



REGIONE ABRUZZO

Azienda Sanitaria Locale n. 2 Lanciano-Vasto-Chieti

Via dei Vestini s.n.c - Palazzina N (ex palazzina Se.Bi) - 66100 CHIETI_

Cod. Fisc. Part. IVA 02307130696

DELIBERAZIONE DEL DIRETTORE GENERALE

N. 1325/2023

Del 31/08/2023

Oggetto: RETTIFICA E RIAPPROVAZIONE BILANCIO D'ESERCIZIO CHIUSO AL 31/12/2022. SOSTITUZIONE DELIBERAZIONE DEL DIRETTORE GENERALE N. 915 DEL 12/06/2023 E RELATIVI ALLEGATI.

Il presente atto viene pubblicato all'Albo Pretorio informatico della Asl 2 Abruzzo – Lanciano Vasto Chieti per 15 gg. consecutivi a partire dal 31/08/2023

Allegati:

- Bilancio 2022 Rettificato Agosto 2023 (firmato: Sì, riservato: No)

Hash:

DEL_255167.pdf.p7m

5AED2D486658949E41AC53C9BE92FB90ADF7E0DECCDBB9BB575F28C2715ACCEE8D3B42D7EA4FEEEDAC3B1CE121334C76C1C32803D45B5D4D76EB5E3F9C46D707

Bilancio Rettificato.pdf.p7m

17FEEE3144CC3518C87E3D07DCD31FAE1E1B46F5105BCF29EAE5B5F19FBC55941533505E2FAF051DBF7B923D519B5F9CFBA63BBC4CA7E4B30BB75200EB51250



REGIONE ABRUZZO
Azienda Sanitaria Locale n. 2 LANCIANO VASTO CHIETI
Via dei Vestini, snc – 66100 Chieti
C.F. e P. Iva 02307130696

DELIBERAZIONE DEL DIRETTORE GENERALE

OGGETTO: RETTIFICA E RIAPPROVAZIONE BILANCIO D'ESERCIZIO CHIUSO AL 31/12/2022. SOSTITUZIONE DELIBERAZIONE DEL DIRETTORE GENERALE N. 915 DEL 12/06/2023 E RELATIVI ALLEGATI.

IL DIRETTORE GENERALE

Thomas Schael, nominato con delibera della Giunta Regionale D'Abruzzo n. 543 dell'11 settembre 2019 ai sensi del vigente Decreto Legislativo n. 502 del 30 dicembre 1992 e successive modifiche e integrazioni

VISTA l'allegata proposta di deliberazione di pari oggetto del Direttore dell'U.O. CONTABILITA' E BILANCIO - DIREZIONE, datata 31/08/2023;

DATO ATTO delle risultanze dell'attività istruttoria svolta dal Responsabile del Procedimento, fatte proprie dal Direttore della predetta Unità Operativa, e dall'attestazione di legittimità e regolarità tecnica dell'atto annotata in calce alla proposta medesima;

ACQUISITO il parere espresso ed attestato in calce dal Direttore Amministrativo Aziendale per quanto di competenza

DELIBERA

Di fare integralmente propria la menzionata proposta di deliberazione, che forma parte integrante e sostanziale del presente atto e di disporre in conformità alla stessa.

Parere favorevole

II DIRETTORE AMMINISTRATIVO f.f. LOFFREDO MANUELA

II DIRETTORE SANITARIO f.f. **ASSENTE**

IL DIRETTORE GENERALE
SCHAEL THOMAS

(atto firmato digitalmente ai sensi delle vigenti disposizioni di legge)



REGIONE ABRUZZO

Azienda Sanitaria Locale n. 2 LANCIANO VASTO CHIETI

Via dei Vestini, snc – 66100 Chieti

Proposta di deliberazione per il Direttore Generale Asl 2 Lanciano Vasto Chieti

Oggetto: RETTIFICA E RIAPPROVAZIONE BILANCIO D'ESERCIZIO CHIUSO AL 31/12/2022. SOSTITUZIONE DELIBERAZIONE DEL DIRETTORE GENERALE N. 915 DEL 12/06/2023 E RELATIVI ALLEGATI.

Il Direttore dell'unità operativa CONTABILITA' E BILANCIO previa istruttoria e attestazione di legittimità e regolarità tecnica del provvedimento,

Premesso che, in attuazione della L.R. 10 marzo 2008, n.5, la Giunta Regionale d'Abruzzo con deliberazione n.796 del 28 dicembre 2009, a far data dal 1° gennaio 2010 ha istituito, l'Azienda Sanitaria Locale 2 Lanciano-Vasto-Chieti, con sede legale in Chieti, nella quale sono state accorpate le ASL di Chieti e di Lanciano-Vasto;

Vista la L.R. 24.12.1996 n.146, così come modificata e integrata dalla L.R. n.15/2004, con la quale sono state emanate dalla Regione Abruzzo, in attuazione del D.L.vo n. 502/92 e successive modificazioni ed integrazioni, nuove norme in materia di programmazione, contabilità, gestione e controllo delle Aziende Sanitarie, introducendo per le stesse il sistema di contabilità economico-patrimoniale;

Visto il D. Lgs. del 23 giugno 2011, n.118 avente ad oggetto "Disposizioni in materia di armonizzazione dei sistemi contabili e degli schemi di bilancio delle Regioni, degli enti locali e dei loro organismi, a norma degli articoli 1 e 2 della legge 5 maggio 2009, n.42";

Richiamata la Deliberazione del Direttore Generale n. 728 del 2/05/2023, recante: "Adozione Bilancio d'Esercizio chiuso al 31/12/2022 ASL n. 02 Lanciano-Vasto-Chieti";

Richiamata, altresì, la Deliberazione del Direttore Generale n. 915 del 12/06/2023, recante: "Rettifica e riapprovazione Bilancio d'Esercizio chiuso al 31/12/2022. Sostituzione Deliberazione del Direttore Generale n. 728 del 2/05/2023 e relativi allegati";

Considerato che, successivamente alla deliberazione di riadozione del bilancio sopra citata, con Prot. R.A/0333857/23 del 03/08/2023 l'Ufficio programmazione economico finanziaria del Dipartimento Sanità della Regione Abruzzo ha trasmesso la Determinazione Dirigenziale n. DPF012/35 del 3/08/2023, recante: "Bilanci d'esercizio 2022 delle ASL di

Avezzano Sulmona L'Aquila, Lanciano Vasto Chieti, Pescara e Teramo. Richiesta ulteriori modifiche e integrazioni”;

Precisato che fa parte integrante e sostanziale della suddetta Determinazione Dirigenziale l' Allegato 1), in cui vengono specificamente riepilogati i punti per i quali è emersa la necessità di richiedere modifiche e integrazioni al Bilancio d'esercizio 2022, al fine di recepire le indicazioni del Tavolo di Monitoraggio Ministeriale del 19/07 u.s., in vista della corretta predisposizione del bilancio d'esercizio 2022 consolidato del SSR;

Ritenuto, pertanto, necessario, procedere a rettificare e riapprovare il Bilancio d'Esercizio chiuso al 31/12/2022 riadottato con Deliberazione del Direttore Generale n. 915 del 12/06/2023, tenendo conto delle specifiche osservazioni indicate nell'Allegato 1) di cui alla Determinazione Dirigenziale n. DPF012/35 del 3/08/2023, recante: “Bilanci d'esercizio 2022 delle ASL di Avezzano Sulmona L'Aquila, Lanciano Vasto Chieti, Pescara e Teramo. Richiesta ulteriori modifiche e integrazioni”;

Ritenuto, pertanto, di dover formalmente riadottare il Bilancio d'Esercizio 2022 della ASL n. 2 Lanciano-Vasto-Chieti;

Rilevato che il Bilancio d'Esercizio 2022, così come redatto, secondo le risultanze della contabilità tenuta nel rispetto dei principi della Contabilità Economico Patrimoniale, rappresenta in modo veritiero e corretto la situazione patrimoniale e finanziaria, nonché il risultato economico dell'esercizio, in aderenza a quanto stabilito dal Codice Civile compatibilmente e in coerenza con il D.Lgs 118/2011 e la L.R. n. 146/96 e ss. mm. e ii.;

Propone di deliberare quanto segue

per tutti i motivi esplicitati in narrativa e che debbono intendersi per integralmente riportati e trascritti nel presente dispositivo,

- di procedere a rettificare e riapprovare il Bilancio d'Esercizio chiuso al 31/12/2022 riadottato con Deliberazione del Direttore Generale n. 915 del 12/06/2023, al fine di recepire le indicazioni del Tavolo di Monitoraggio Ministeriale del 19/07 u.s., in vista della corretta predisposizione del bilancio d'esercizio 2022 consolidato del SSR;

- di specificare che la rettifica e riapprovazione del Bilancio d'Esercizio chiuso al 31/12/2022 tiene conto delle osservazioni specificate nell'Allegato 1) di cui alla Determinazione Dirigenziale n. DPF012/35 del 3/08/2023, recante: “Bilanci d'esercizio 2022 delle ASL di Avezzano Sulmona L'Aquila, Lanciano Vasto Chieti, Pescara e Teramo. Richiesta ulteriori modifiche e integrazioni”;

- di sostituire la Deliberazione del Direttore Generale n. 915 del 12/06/2023 ed i relativi allegati con la presente Deliberazione ed i documenti ivi allegati;

- di riadottare il Bilancio d'Esercizio chiuso al 31/12/2022, costituito dallo Stato Patrimoniale, dal Conto Economico, dal Rendiconto Finanziario, dalla Nota Integrativa e dalla Relazione sulla Gestione, nei testi così come elaborati che, allegati al presente provvedimento, ne formano parte integrante e sostanziale;

- di stabilire che il presente provvedimento venga trasmesso alla Regione Abruzzo – Dipartimento per la Salute e il Welfare – Servizio Programmazione Economico-Finanziaria e Finanziamento dei SSR, al Comitato Ristretto dei Sindaci, al Collegio Sindacale nonché alle Unità Operative interessate a cura della UOC Contabilità e Bilancio;

- di disporre che la presente deliberazione venga pubblicata sull'Albo Pretorio on-line di questa Asl, ai sensi dell'art. 32, comma 1, della Legge 18 giugno 2009, n. 69.

La presente proposta di deliberazione consta di n. **3** pagine e di n. allegati

L'Estensore/Istruttore
(firmato elettronicamente)
GIACOMUCCI DANIELA

Il Direttore dell'Unità operativa

DE BENEDICTIS CLAUDIA
(Sottoscritto digitalmente ai sensi
dell'art. 21 D.L.gs n 82/2005 e s.m.i.)

Attestazione contabile

Si attesta che il presente atto non dispone costi / investimenti diretti

Il Direttore dell'Unità operativa proponente
(Firmato digitalmente)

REGIONE ABRUZZO

AZIENDA SANITARIA LOCALE 02

LANCIANO VASTO CHIETI



BILANCIO D'ESERCIZIO ANNO 2022

REGIONE ABRUZZO

**AZIENDA SANITARIA LOCALE 02
LANCIANO VASTO CHIETI**



STATO PATRIMONIALE E CONTO ECONOMICO

ANNO 2022

STATO PATRIMONIALE					€
ATTIVO					
SCHEMA DI BILANCIO		31/12/2022	31/12/2021	VARIAZIONE 2022/2021	
				Importo	%
A) IMMOBILIZZAZIONI					
I Immobilizzazioni immateriali		339.503	475.651	-136.148	-28,6%
1) Costi d'impianto e di ampliamento		-	-	-	-
2) Costi di ricerca e sviluppo		-	-	-	-
3) Diritti di brevetto e di utilizzazione delle opere dell'ingegno		-	-	-	-
4) Immobilizzazioni immateriali in corso e acconti		-	-	-	-
5) Altre immobilizzazioni immateriali		339.503	475.651	-136.148	-28,6%
II Immobilizzazioni materiali		156.829.754	160.533.936	-3.704.182	-2,3%
1) Terreni		2.263.880	2.263.880	-	0,0%
a) Terreni disponibili		-	-	-	-
b) Terreni indisponibili		2.263.880	2.263.880	-	0,0%
2) Fabbricati		118.496.551	126.328.516	-7.831.964	-6,2%
a) Fabbricati non strumentali (disponibili)		-	-	-	-
b) Fabbricati strumentali (indisponibili)		118.496.551	126.328.516	-7.831.964	-6,2%
3) Impianti e macchinari		7.056.850	7.695.956	-639.106	-8,3%
4) Attrezzature sanitarie e scientifiche		12.705.737	10.735.905	1.969.832	18,3%
5) Mobili e arredi		315.124	389.118	-73.994	-19,0%
6) Automezzi		298.230	684.052	-385.822	-56,4%
7) Oggetti d'arte		350	350	-	0,0%
8) Altre immobilizzazioni materiali		468.342	418.289	50.053	12,0%
9) Immobilizzazioni materiali in corso e acconti		15.224.689	12.017.870	3.206.820	26,7%
		Entro 12 mesi	Oltre 12 mesi		
		-	-	8.470	8.470
III Immobilizzazioni finanziarie (con separata indicazione, per ciascuna voce dei crediti, degli importi esigibili entro l'esercizio successivo)		8.470	8.470	-	0,0%
1) Crediti finanziari		-	-	-	-
a) Crediti finanziari v/ Stato		-	-	-	-
b) Crediti finanziari v/ Regione		-	-	-	-
c) Crediti finanziari v/ partecipate		-	-	-	-
d) Crediti finanziari v/ altri		-	-	-	-
2) Titoli		8.470	8.470	-	0,0%
a) Partecipazioni		8.470	8.470	-	0,0%
b) Altri titoli		-	-	-	-
Totale A)		157.177.727	161.018.057	-3.840.330	-2,4%
B) ATTIVO CIRCOLANTE					
I Rimanenze		14.155.741	13.974.010	181.730	1,3%
1) Rimanenze beni sanitari		13.613.167	13.471.524	141.643	1,1%
2) Rimanenze beni non sanitari		542.574	502.487	40.087	8,0%
3) Acconti per acquisti beni sanitari		-	-	-	-
4) Acconti per acquisti beni non sanitari		-	-	-	-
II Crediti (con separata indicazione, per ciascuna voce, degli importi esigibili oltre l'esercizio successivo)		Entro 12 mesi	Oltre 12 mesi		
		471.103.573	-	471.103.573	401.256.235
1) Crediti v/ Stato		1.733.821	-	1.733.821	6.641.675
a) Crediti v/ Stato - parte corrente		-	-	-	-
1) Crediti v/ Stato per spesa corrente e acconti		-	-	-	-
2) Crediti v/ Stato - altro		-	-	-	-
b) Crediti v/ Stato - investimenti		1.563.978	-	1.563.978	6.480.911
c) Crediti v/ Stato - per ricerca		-	-	-	-
1) Crediti v/ Ministero della Salute per ricerca corrente		-	-	-	-
2) Crediti v/ Ministero della Salute per ricerca finalizzata		-	-	-	-
3) Crediti v/ Stato per ricerca - altre Amministrazioni centrali		-	-	-	-
4) Crediti v/ Stato - investimenti per ricerca		-	-	-	-
d) Crediti v/ prefetture		169.843	-	169.843	160.764
2) Crediti v/ Regione o Provincia Autonoma		429.099.425	-	429.099.425	350.652.464
a) Crediti v/ Regione o Provincia Autonoma - parte corrente		362.021.847	-	362.021.847	337.542.257
1) Crediti v/ Regione o Provincia Autonoma per spesa corrente		362.021.847	-	362.021.847	337.542.257
a) Crediti v/ Regione o Provincia Autonoma per finanziamento sanitario ordinario corrente		350.200.879	-	350.200.879	326.050.374
b) Crediti v/ Regione o Provincia Autonoma per finanziamento sanitario aggiuntivo corrente L.E.A		11.820.968	-	11.820.968	11.491.883
c) Crediti v/ Regione o Provincia Autonoma per finanziamento sanitario aggiuntivo corrente extra L.E.A		-	-	-	-
d) Crediti v/ Regione o Provincia Autonoma per spesa corrente - altro		-	-	-	-
2) Crediti v/ Regione o Provincia Autonoma per ricerca		-	-	-	-
b) Crediti v/ Regione o Provincia Autonoma - patrimonio netto		67.077.578	-	67.077.578	13.110.207
1) Crediti v/ Regione o Provincia Autonoma per finanziamento per investimenti		53.895.238	-	53.895.238	-
2) Crediti v/ Regione o Provincia Autonoma per incremento fondo di dotazione		-	-	-	-
3) Crediti v/ Regione o Provincia Autonoma per ripiano perdite		13.182.339	-	13.182.339	13.110.207
4) Crediti v/ Regione o Provincia Autonoma per ricostituzione risorse da investimenti esercizi precedenti		-	-	-	-
3) Crediti v/ Comuni		1.528.210	-	1.528.210	1.534.904
4) Crediti v/ aziende sanitarie pubbliche e acconto quota FSR da distribuire		552.742	-	552.742	533.811
a) Crediti v/ aziende sanitarie pubbliche della Regione		275.334	-	275.334	274.359
b) Crediti v/ aziende sanitarie pubbliche fuori Regione		277.409	-	277.409	259.453
5) Crediti v/ società partecipate e/o enti dipendenti della Regione		25.000	-	25.000	25.000
6) Crediti v/ Erario		168.941	-	168.941	7.960.535
7) Crediti v/ altri		37.995.433	-	37.995.433	33.907.847
III Attività finanziarie che non costituiscono immobilizzazioni		-	-	-	-
1) Partecipazioni che non costituiscono immobilizzazioni		-	-	-	-
2) Altri titoli che non costituiscono immobilizzazioni		-	-	-	-
IV Disponibilità liquide		98.867.384	132.219.769	-33.352.384	-25,2%
1) Cassa		414.512	414.512	-	0,0%
2) Istituto Tesoriere		97.160.623	130.141.531	-32.980.908	-25,3%
3) Tesoreria Unica		-	-	-	-
4) Conto corrente postale		1.292.249	1.663.725	-371.476	-22,3%
Totale B)		584.126.698	547.450.014	36.676.684	6,7%

STATO PATRIMONIALE					€
ATTIVO					
SCHEMA DI BILANCIO	31/12/2022	31/12/2021	VARIAZIONE 2022/2021		
			Importo	%	
C) RATEI E RISCONTI ATTIVI					
I Ratei attivi	-	-	-	-	
II Risconti attivi	-	20.958	-20.958	-100,0%	
Totale C)	-	20.958	-20.958	-100,0%	
TOTALE ATTIVO (A+B+C)	741.304.425	708.489.029	32.815.397	4,6%	
D) CONTI D'ORDINE					
1) Canoni di leasing ancora da pagare	-	-	-	-	
2) Depositi cauzionali	-	-	-	-	
3) Beni in comodato	-	-	-	-	
4) Altri conti d'ordine	-	-	-	-	
Totale D)	-	-	-	-	

STATO PATRIMONIALE					€
PASSIVO e PATRIMONIO NETTO					
SCHEMA DI BILANCIO	31/12/2022	31/12/2021	VARIAZIONE 2022/2021		
			Importo	%	
A) PATRIMONIO NETTO					
I Fondo di dotazione	-	-	-	-	
II Finanziamenti per investimenti	215.649.299	171.336.611	44.312.688	25,9%	
1) Finanziamenti per beni di prima dotazione	47.398.596	52.359.262	-4.960.666	-9,5%	
2) Finanziamenti da Stato per investimenti	61.641.813	8.045.147	53.596.666	666,2%	
a) Finanziamenti da Stato ex art. 20 Legge 67/88	-	-	-	-	
b) Finanziamenti da Stato per ricerca	-	-	-	-	
c) Finanziamenti da Stato - altro	61.641.813	8.045.147	53.596.666	666,2%	
3) Finanziamenti da Regione per investimenti	80.887.098	84.873.011	-3.985.914	-4,7%	
4) Finanziamenti da altri soggetti pubblici per investimenti	-	-	-	-	
5) Finanziamenti per investimenti da rettifica contributi in conto esercizio	25.721.792	26.059.192	-337.399	-1,3%	
III Riserve da donazioni e lasciti vincolati ad investimenti	570.433	485.157	85.276	17,6%	
IV Altre riserve	-	-	-	-	
V Contributi per ripiano perdite	13.182.339	95.634.261	-82.451.921	-86,2%	
VI Utili (perdite) portati a nuovo	13.182.339	95.634.261	-82.451.921	-86,2%	
VII Utile (perdita) dell'esercizio	23.920.825	13.182.339	10.738.485	81,5%	
Totale A)	192.298.908	158.639.429	33.659.479	21,2%	
B) FONDI PER RISCHI ED ONERI					
1) Fondi per imposte, anche differite	-	-	-	-	
2) Fondi per rischi	43.346.042	42.564.532	781.509	1,8%	
3) Fondi da distribuire	-	-	-	-	
4) Quota inutilizzata contributi di parte corrente vincolati	2.718.554	3.947.255	-1.228.701	-31,1%	
5) Altri fondi oneri	25.616.664	26.170.425	-553.761	-2,1%	
Totale B)	71.681.260	72.682.212	-1.000.953	-1,4%	
C) TRATTAMENTO FINE RAPPORTO					
1) Premi operosità	3.101.742	3.055.626	46.116	1,5%	
2) TFR personale dipendente	-	-	-	-	
Totale C)	3.101.742	3.055.626	46.116	1,5%	
D) DEBITI (con separata indicazione, per ciascuna voce, degli importi esigibili oltre l'esercizio successivo)					
	Entro 12 mesi	Oltre 12 mesi			
1) Mutui passivi	-	-	-	-	
2) Debiti v/Stato	75.911	75.911	76.363	452	-0,6%
3) Debiti v/Regione o Provincia Autonoma	258.598.190	258.598.190	252.974.687	5.623.503	2,2%
4) Debiti v/Comuni	730.311	730.311	10.594	719.717	6793,7%
5) Debiti v/aziende sanitarie pubbliche	7.156.063	7.156.063	7.110.078	45.984	0,6%
a) Debiti v/aziende sanitarie pubbliche della Regione per spesa corrente e mobilità	92.847	92.847	-	92.847	-
b) Debiti v/aziende sanitarie pubbliche della Regione per finanziamento sanitario aggiuntivo corrente L.E.A	-	-	-	-	-
c) Debiti v/aziende sanitarie pubbliche della Regione per finanziamento sanitario aggiuntivo corrente extra L.E.A	-	-	-	-	-
d) Debiti v/aziende sanitarie pubbliche della Regione per altre prestazioni	5.644.809	5.644.809	5.369.978	274.832	5,1%
e) Debiti v/aziende sanitarie pubbliche della Regione per versamenti a patrimonio netto	-	-	-	-	-
f) Debiti v/aziende sanitarie pubbliche fuori Regione	1.418.406	1.418.406	1.740.101	-321.695	-18,5%
6) Debiti v/società partecipate c/o enti dipendenti della Regione	155.349	155.349	155.349	-	0,0%
7) Debiti v/fornitori	160.975.361	160.975.361	168.434.593	-7.459.231	-4,4%
8) Debiti v/Istituto Tesoriere	-	-	-	-	-
9) Debiti tributari	16.970.628	16.970.628	13.929.694	3.040.934	21,8%
10) Debiti v/altri finanziatori	-	-	-	-	-
11) Debiti v/istituti previdenziali, assistenziali e sicurezza sociale	3.918.091	3.918.091	4.127.713	-209.622	-5,1%
12) Debiti v/altri	25.642.612	25.642.612	27.292.691	-1.650.079	-6,0%
Totale D)	474.222.516	474.222.516	474.111.761	110.755	0,0%
E) RATEI E RISCONTI PASSIVI					
1) Ratei passivi	-	-	-	-	
2) Risconti passivi	-	-	-	-	
Totale E)	-	-	-	-	
TOTALE PASSIVO E PATRIMONIO NETTO (A+B+C+D+E)	741.304.425	708.489.029	32.815.397	4,6%	
F) CONTI D'ORDINE					
1) Canoni di leasing ancora da pagare	-	-	-	-	
2) Depositi cauzionali	-	-	-	-	
3) Beni in comodato	-	-	-	-	
4) Altri conti d'ordine	-	-	-	-	
Totale F)	-	-	-	-	

CONTO ECONOMICO			
SCHEMA DI BILANCIO	Consuntivo 2022	Covid consuntivo 2022	Consuntivo 2021
A) VALORE DELLA PRODUZIONE			
1) Contributi in c/esercizio	792.157.412	-	782.407.569
a) Contributi in c/esercizio - da Regione o Provincia Autonoma per quote	789.000.530	-	761.289.829
b) Contributi in c/esercizio - extra fondo	3.089.882	-	20.905.140
1) Contributi da Regione o Prov. Aut. (extra fondo) - vincolati	1.051.919	-	406.451
2) Contributi da Regione o Prov. Aut. (extra fondo) - Risorse aggiuntive da bilancio	-	-	-
3) Contributi da Regione o Prov. Aut. (extra fondo) - Risorse aggiuntive da bilancio	-	-	-
4) Contributi da Regione o Prov. Aut. (extra fondo) - altro	-	-	-
5) Contributi da aziende sanitarie pubbliche (extra fondo)	-	-	-
6) Contributi da altri soggetti pubblici	2.037.963	-	20.498.689
c) Contributi in c/esercizio - per ricerca	67.000	-	212.600
1) da Ministero della Salute per ricerca corrente	-	-	-
2) da Ministero della Salute per ricerca finalizzata	67.000	-	212.600
3) da Regione e altri soggetti pubblici	-	-	-
4) da privati	-	-	-
d) Contributi in c/esercizio - da privati	-	-	-
2) Rettifica contributi c/esercizio per destinazione ad investimenti	-6.014.146	-290.514	-6.591.066
3) Utilizzo fondi per quote inutilizzate contributi vincolati di esercizi precedenti	4.791.223	-	8.107.329
4) Ricavi per prestazioni sanitarie e sociosanitarie a rilevanza sanitaria	69.376.255	-	65.770.973
a) Ricavi per prestazioni sanitarie e sociosanitarie - ad aziende sanitarie pubbliche	64.570.374	-	60.800.285
b) Ricavi per prestazioni sanitarie e sociosanitarie - intramoenia	3.035.712	-	2.732.346
c) Ricavi per prestazioni sanitarie e sociosanitarie - altro	1.770.169	-	2.238.342
5) Concorsi, recuperi e rimborsi	13.885.792	-	7.829.397
6) Compartecipazione alla spesa per prestazioni sanitarie (Ticket)	7.366.707	-	6.903.956
7) Quota contributi in c/capitale imputata nell'esercizio	15.588.156	-	16.405.133
8) Incrementi delle immobilizzazioni per lavori interni	-	-	-
9) Altri ricavi e proventi	827.298	-	1.022.816
Totale A)	897.978.698	-290.514	881.856.105
B) COSTI DELLA PRODUZIONE			
1) Acquisti di beni	152.890.305	1.559.415	147.317.228
a) Acquisti di beni sanitari	151.862.580	1.559.415	146.294.017
b) Acquisti di beni non sanitari	1.027.724	-	1.023.211
2) Acquisti di servizi sanitari	359.402.278	11.282.545	356.483.454
a) Acquisti di servizi sanitari - Medicina di base	44.897.983	3.370.591	47.787.658
b) Acquisti di servizi sanitari - Farmaceutica	59.052.142	-	57.983.653
c) Acquisti di servizi sanitari per assistenza specialistica ambulatoriale	26.447.957	-	25.340.410

CONTO ECONOMICO			
SCHEMA DI BILANCIO	Consuntivo 2022	Covid consuntivo 2022	Consuntivo 2021
d) Acquisti di servizi sanitari per assistenza riabilitativa	29.035.984	-	28.114.062
e) Acquisti di servizi sanitari per assistenza integrativa	-	-	-
f) Acquisti di servizi sanitari per assistenza protesica	15.531.442	-	12.632.510
g) Acquisti di servizi sanitari per assistenza ospedaliera	96.799.566	2.007.497	93.989.380
h) Acquisti prestazioni di psichiatria residenziale e semiresidenziale	12.176.569	-	12.293.209
i) Acquisti prestazioni di distribuzione farmaci File F	18.868.197	-	17.321.137
j) Acquisti prestazioni termali in convenzione	122.515	-	334.504
k) Acquisti prestazioni di trasporto sanitario	6.509.409	63.244	6.281.374
l) Acquisti prestazioni socio-sanitarie a rilevanza sanitaria	23.098.139	-	22.634.644
m) Compartecipazione al personale per att. Libero-prof. (intramoenia)	2.573.871	-	2.481.847
n) Rimborsi Assegni e contributi sanitari	1.601.433	1.067.437	908.127
o) Consulenze, collaborazioni, interinale, altre prestazioni di lavoro sanitario	16.098.903	231.694	15.563.124
p) Altri servizi sanitari e sociosanitari a rilevanza sanitaria	6.588.169	4.542.082	12.817.815
q) Costi per differenziale Tariffe TUC	-	-	-
3) Acquisti di servizi non sanitari	78.709.942	7.361.779	66.496.853
a) Servizi non sanitari	74.424.531	6.511.722	61.317.903
b) Consulenze, collaborazioni, interinale, altre prestazioni di lavoro non sanitario	4.003.607	850.057	4.605.330
c) Formazione	281.804	-	573.620
4) Manutenzione e riparazione	17.124.296	123.254	21.036.569
5) Godimento di beni di terzi	5.340.574	37.455	5.028.970
6) Costi del personale	253.258.761	8.437.155	245.980.963
a) Personale dirigente medico	99.234.238	4.067.155	101.246.855
b) Personale dirigente ruolo sanitario non medico	6.643.788	-	6.770.551
c) Personale comparto ruolo sanitario	107.228.651	4.370.000	105.845.885
d) Personale dirigente altri ruoli	2.207.899	-	2.237.090
e) Personale comparto altri ruoli	37.944.186	-	29.880.581
7) Oneri diversi di gestione	1.967.188	-	2.068.934
8) Ammortamenti	15.736.583	-	16.612.381
a) Ammortamenti immobilizzazioni immateriali	213.198	-	190.407
b) Ammortamenti dei Fabbricati	8.691.992	-	8.656.695
c) Ammortamenti delle altre immobilizzazioni materiali	6.831.393	-	7.765.278
9) Svalutazione delle immobilizzazioni e dei crediti	-	-	-
10) Variazione delle rimanenze	-181.730	-	1.824.564
a) Variazione delle rimanenze sanitarie	-141.643	-	1.748.235
b) Variazione delle rimanenze non sanitarie	-40.087	-	76.329

CONTO ECONOMICO			
SCHEMA DI BILANCIO	Consuntivo 2022	Covid consuntivo 2022	Consuntivo 2021
11) Accantonamenti	15.865.468	-	21.728.299
a) Accantonamenti per rischi	6.591.340	-	8.639.365
b) Accantonamenti per premio operosità	255.000	-	241.000
c) Accantonamenti per quote inutilizzate di contributi vincolati	2.105.431	-	422.351
d) Altri accantonamenti	6.913.697	-	12.425.583
Totale B)	900.113.664	28.801.601	884.578.214
DIFF. TRA VALORE E COSTI DELLA PRODUZIONE (A-B)	-2.134.966	-29.092.114	-2.722.108
C) PROVENTI E ONERI FINANZIARI			
1) Interessi attivi ed altri proventi finanziari	0	-	-
2) Interessi passivi ed altri oneri finanziari	221.014	-	1.122.955
Totale C)	-221.014	-	-1.122.955
D) RETTIFICHE DI VALORE DI ATTIVITA' FINANZIARIE			
1) Rivalutazioni	-	-	-
2) Svalutazioni	-	-	-
Totale D)	-	-	-
E) PROVENTI E ONERI STRAORDINARI			
1) Proventi straordinari	8.507.776	-	18.708.858
a) Plusvalenze	191.460	-	-
b) Altri proventi straordinari	8.316.316	-	18.708.858
2) Oneri straordinari	11.801.182	-	11.296.112
a) Minusvalenze	-	-	-
b) Altri oneri straordinari	11.801.182	-	11.296.112
Totale E)	-3.293.406	-	7.412.746
RISULTATO PRIMA DELLE IMPOSTE (A-B+C+D+E)	-5.649.387	-29.092.114	3.567.683
Y) IMPOSTE SUL REDDITO DELL'ESERCIZIO			
1) IRAP	17.829.962	-	16.314.548
a) IRAP relativa a personale dipendente	16.333.775	-	14.690.934
b) IRAP relativa a collaboratori e personale assimilato a lavoro dipendente	1.112.577	-	1.333.872
c) IRAP relativa ad attività di libera professione (intramoenia)	383.611	-	289.742
d) IRAP relativa ad attività commerciali	-	-	-
2) IRES	441.476	-	435.474
3) Accantonamento a fondo imposte (accertamenti, condoni, ecc.)	-	-	-
Totale Y)	18.271.438	-	16.750.022
UTILE (PERDITA) DELL'ESERCIZIO	-23.920.825	-29.092.114	-13.182.339

REGIONE ABRUZZO

AZIENDA SANITARIA LOCALE 02

LANCIANO VASTO CHIETI



NOTA INTEGRATIVA ANNO 2022

Criteri generali di formazione del bilancio di esercizio

Il bilancio d'esercizio 2022 è costituito dallo stato patrimoniale, dal conto economico, dal rendiconto finanziario e dalla presente nota integrativa ed è corredato dalla relazione sulla gestione. Esso è stato predisposto secondo le disposizioni del D.lgs. n. 118/2011 e, quindi, facendo riferimento al Codice Civile e ai Principi Contabili Nazionali (OIC), fatto salvo quanto difformemente previsto dallo stesso D.lgs. n. 118/2011 e s.m.i., nonché dai successivi decreti ministeriali di attuazione.

Il bilancio di esercizio è stato, inoltre, redatto, in conformità alla Legge Regionale n. 146 del 24 dicembre 1996, che disciplina le norme in materia di programmazione, contabilità, gestione e controllo delle Aziende del Servizio Sanitario Regionale e il cui Titolo III rubricato "*Rilevazioni contabili ed extra-contabili e bilanci*" rimanda, tra l'altro, alle norme del Codice Civile, e alla successiva L. R. n. 15 del 26 aprile 2004 in materia di "*Disposizioni finanziarie per la redazione del bilancio annuale 2004 e pluriennale 2004-2006 della Regione Abruzzo*".

Per la redazione del bilancio d'esercizio sono state seguite, infine, le direttive contenute nelle "*Linee guida ai bilanci d'esercizio 2022*" emanate dal Servizio Programmazione Economico-Finanziaria della Regione Abruzzo con nota Prot. n. 0179748/23 del 24/04/2023, ferme restando le norme del Codice Civile in materia.

La presente nota integrativa, in particolare, contiene tutte le informazioni richieste dal D.lgs. n. 118/2011 e s.m.i. e dai successivi decreti ministeriali di attuazione, nonché i dati supplementari, anche se non specificamente richiesti da disposizioni di legge, ritenuti tuttavia necessari a dare una rappresentazione veritiera e corretta dei fatti aziendali, in ottemperanza al principio generale di chiarezza del bilancio.

Lo stato patrimoniale, il conto economico, il rendiconto finanziario e la nota integrativa sono stati predisposti in unità di euro.

Il Piano dei Conti e le relative aggregazioni dello stesso nelle voci di CE, SP e SIS ed in quelle del Bilancio IV Direttiva CEE adottati sono quelli di cui ai seguenti provvedimenti:

- DGR n. 153 del 4 marzo 2013;
- DCA n. 130/2014 del 20 ottobre 2014 recante modifiche al Piano dei Conti adottato con DGR n. 153/2013;

-
- Determinazione del Dirigente del Servizio Programmazione economico-finanziaria e Controllo di gestione delle Aziende Sanitarie del Dipartimento per la Salute ed il Welfare della Regione Abruzzo n. DG22/19 del 14/4/2015, recante “*Piano dei Conti degli Enti del SSR Decreto Commissariale n. 130/2014. Integrazioni e modifiche*”;
 - Determinazione del Dirigente del Servizio Programmazione economico-finanziaria e Controllo di gestione delle Aziende Sanitarie del Dipartimento per la Salute ed il Welfare della Regione Abruzzo n. DPF12/16 del 30/11/2015, recante “*Piano dei Conti degli Enti del SSR Decreto Commissariale n. 130/2014, integrato e modificato con Determinazione Regionale n. DG22/19 del 14/4/2015. Integrazioni*”, recepita dall’Azienda con Delibera del Direttore Generale n. 16 del 28/12/2015;
 - Determinazione del Dirigente del Servizio Programmazione economico-finanziaria e Controllo di gestione delle Aziende Sanitarie del Dipartimento per la Salute ed il Welfare della Regione Abruzzo n. DPF12/17 del 01/12/2015, recante “*Piano dei Conti degli Enti del SSR Decreto Commissariale n. 130/2014, integrato e modificato con Determinazione Regionale n. DG22/19 del 14/4/2015 ed integrato con Determinazione n. DPF12/16 del 30/11/2015. Integrazioni e modifiche*”, recepita dall’Azienda con Delibera del Direttore Generale n. 209 del 29/22/2016;
 - DPF012/10 del 6/4/2018 adottata dal Dipartimento per la Salute e il Welfare della Regione Abruzzo – Servizio Programmazione Economico-Finanziaria e Finanziamento dei SSR, con la quale la Regione Abruzzo ha disposto l’integrazione del vigente Piano dei Conti degli Enti del Servizio Sanitario Regionale (Aziende Sanitarie e GSA), recepita dall’Azienda con Delibera del Direttore Generale n. 511 del 24/04/2018
 - DPF12/29 del 03/10/2018 adottata dal Dipartimento per la Salute e il Welfare della Regione Abruzzo – Servizio Programmazione Economico-Finanziaria e Finanziamento dei SSR recante “*Piano dei conti degli Enti del S.S.R. Decreto Commissariale n. 130/2014 e ss.mm.ii. Integrazioni*” recepita dall’Azienda con Delibera del Direttore Generale n. 1537 del 28/12/2018;
 - DPF12/35 del 27/11/2018 adottata dal Dipartimento per la Salute e il Welfare della Regione Abruzzo - Servizio Programmazione Economico-Finanziaria e Finanziamento dei SSR

-
- recante “Piano dei conti degli Enti del S.S.R. Decreto Commissariale n. 130/2014 e ss.mm.ii. Integrazioni”;
- DPF12/21 del 18/04/2019 adottata dal Dipartimento per la Salute e il Welfare della Regione Abruzzo - Servizio Programmazione Economico-Finanziaria e Finanziamento dei SSR recante “Piano dei conti degli Enti del S.S.R. Decreto Commissariale n. 130/2014 e ss.mm.ii. Integrazioni” recepita dall’Azienda con Delibera del Direttore Generale n. 29 del 29 aprile 2019;
 - Deliberazione di Giunta Regionale n. 715 del 25/11/2019 di approvazione del Piano dei Conti degli Enti del Servizio Sanitario Regionale con i relativi raccordi per l’alimentazione dei modelli SP e CE relativi ai flussi NSIS;
 - DPF012/55 del 25/11/2019 adottata dal Dipartimento per la Salute e il Welfare della Regione Abruzzo - Servizio Programmazione Economico-Finanziaria e Finanziamento dei SSR recante “Piano dei conti degli Enti del S.S.R. Decreto Commissariale n. 130/2014 e ss.mm.ii.” recepita dall’Azienda con Delibera del Direttore Generale n. 331 del 19 dicembre 2019;
 - DPF012/32 del 19/11/2020 adottata dal Dipartimento per la Salute e il Welfare della Regione Abruzzo - Servizio Programmazione Economico-Finanziaria e Finanziamento dei SSR recante “Piano dei conti degli Enti del S.S.R. DGR n.715 del 25/11/2019. Modifiche” recepita dall’Azienda con Delibera del Direttore Generale n. 1045 del 30 novembre 2020;
 - DPF012/15 del 29/05/2020 e DPF12/56 31/12/2020 adottate dal Dipartimento per la Salute e il Welfare della Regione Abruzzo - Servizio Programmazione Economico-Finanziaria e Finanziamento dei SSR recante “Piano dei conti degli Enti del S.S.R. DGR n.715 del 25/11/2019. Modifiche e integrazioni” recepita dall’Azienda con Delibera del Direttore Generale n. 81 del 28 gennaio 2021;
 - DPF012/12 del 24/03/2021 adottata dal Dipartimento per la Salute e il Welfare della Regione Abruzzo - Servizio Programmazione Economico-Finanziaria e Finanziamento dei SSR recante “Piano dei conti degli Enti del S.S.R. DGR n.715 del 25/11/2019. Integrazione” recepita dall’Azienda con Delibera del Direttore Generale n. 405 del 16 aprile 2021;
 - DPF012/12 del 24/03/2021 adottata dal Dipartimento per la Salute e il Welfare della Regione Abruzzo - Servizio Programmazione Economico-Finanziaria e Finanziamento dei SSR

- recante “Piano dei conti degli Enti del S.S.R. DGR n.715 del 25/11/2019. Integrazione” recepita dall’Azienda con Delibera del Direttore Generale n. 652 del 18 giugno 2021;
- DPF012/22 del 31/05/2022 adottata dal Dipartimento per la Salute e il Welfare della Regione Abruzzo - Servizio Programmazione Economico-Finanziaria e Finanziamento dei SSR recante “Piano dei conti degli Enti del S.S.R. DGR n.715 del 25/11/2019. Integrazione” recepita dall’Azienda con Delibera del Direttore Generale n. 958 del 30 giugno 2022;
 - DPF012/14 del 26/04/2023 adottata dal Dipartimento per la Salute e il Welfare della Regione Abruzzo - Servizio Programmazione Economico-Finanziaria e Finanziamento dei SSR recante “Piano dei conti degli Enti del S.S.R. DGR n.715 del 25/11/2019. Integrazione” recepita dall’Azienda con Delibera del Direttore Generale n. 681 del 2/05/2023.

Come per il 2021, la gestione ordinaria dell’Azienda ha risentito degli effetti straordinari dovuti alla pandemia da Covid-19 che ha generato l’insorgere di nuove tipologie di costi e ricavi relativi alla situazione di emergenza con inevitabili conseguenze sul bilancio d’esercizio 2022. A tal proposito, il conto economico riportato nel presente documento contiene una colonna che da evidenza dei ricavi e dei costi Covid.

I criteri di valutazione adottati sono sintetizzati nella tabella che segue.

Posta di bilancio	Criterio di valutazione
Immobilizzazioni immateriali	Sono iscritte al costo di acquisto o di produzione, inclusi i costi accessori e l’IVA in quanto non detraibile. Sono espresse in bilancio al netto degli ammortamenti effettuati nel corso degli esercizi. Le aliquote di ammortamento sono quelle fissate dal D.lgs. n. 118/2011 e s.m.i., nonché dai successivi decreti ministeriali di attuazione. L’iscrizione tra le immobilizzazioni dei costi di impianto e di ampliamento, di ricerca e sviluppo avviene con il consenso del collegio sindacale.
Immobilizzazioni materiali	Sono iscritte al costo di acquisto o di produzione, inclusi i costi accessori e l’IVA in quanto non detraibile. Sono espresse in bilancio al netto dei relativi fondi di ammortamento. Le aliquote di ammortamento sono quelle fissate dal D.lgs. n. 118/2011 e s.m.i., nonché dai successivi decreti ministeriali di attuazione. I fabbricati di primo conferimento sono stati iscritti sulla base dei seguenti criteri di valutazione: valore catastale o in mancanza valore di stima, rilevato al 31/12/1997.

ASL 02 Lanciano-Vasto-Chieti
NOTA INTEGRATIVA AL BILANCIO D'ESERCIZIO 2022

	<p>I fabbricati ricevuti a titolo gratuito, dalla regione o da altri soggetti pubblici e privati, successivamente alla costituzione dell'azienda, sono stati iscritti sulla base dei seguenti criteri di valutazione: valore catastale o in mancanza valore di stima.</p> <p>I costi di manutenzione e riparazione che non rivestono carattere incrementativo del valore e/o della funzionalità dei beni sono addebitati al conto economico dell'esercizio in cui sono sostenuti. Le spese di manutenzione e riparazione aventi natura incrementativa sono imputate all'attivo patrimoniale e, successivamente, ammortizzate. Le immobilizzazioni che, alla fine dell'esercizio, presentano un valore durevolmente inferiore rispetto al residuo costo da ammortizzare vengono iscritte a tale minor valore. Questo non viene mantenuto se negli esercizi successivi vengono meno le ragioni della svalutazione effettuata.</p> <p>Le immobilizzazioni materiali detenute in base a contratti di leasing finanziario vengono contabilizzate secondo quanto previsto dalla vigente normativa italiana, la quale prevede l'addebito a conto economico per competenza dei canoni, l'indicazione dell'impegno per canoni a scadere nei conti d'ordine e l'inserimento del cespite tra le immobilizzazioni solo all'atto del riscatto.</p>
Titoli	Sono iscritti al minor valore tra il prezzo d'acquisto e quanto è possibile realizzare sulla base dell'andamento del mercato.
Partecipazioni	Sono iscritte al costo di acquisto o di sottoscrizione, eventualmente rettificato per riflettere perdite permanenti di valore. Tale minor valore non verrà mantenuto negli esercizi successivi qualora vengano meno le ragioni della svalutazione effettuata.
Rimanenze	Sono iscritte al minore tra costo di acquisto o di produzione e valore desumibile dall'andamento del mercato. Per i beni fungibili il costo è calcolato con il metodo della media ponderata.
Crediti	Sono esposti al presumibile valore di realizzo. L'adeguamento del valore nominale dei crediti al valore presunto di realizzo è ottenuto mediante apposito fondo al fine di tener conto dei rischi di inesigibilità.
Disponibilità liquide	Sono iscritte in bilancio al loro valore nominale.
Ratei e risconti	Sono determinati in proporzione al periodo temporale di competenza del costo o del ricavo comune a due o più esercizi.
Patrimonio netto	<p>I contributi per ripiano perdite sono rilevati con le modalità previste dal D.lgs. n. 118/2011 e s.m.i., nonché dai successivi decreti ministeriali di attuazione. I contributi in conto capitale sono rilevati con le modalità previste dal D.lgs. n. 118/2011 e s.m.i., nonché dai successivi decreti ministeriali di attuazione.</p> <p>L'ammortamento dei beni acquistati in sostituzione di beni acquisiti con contributi in conto capitale o conferiti che siano stati alienati o destinati alla vendita viene anch'esso sterilizzato.</p> <p>Per i beni di primo conferimento, la sterilizzazione degli ammortamenti avviene mediante storno a conto economico di quote della voce di Patrimonio Netto "Finanziamenti per beni di prima dotazione".</p>
Fondi per rischi e oneri	I fondi per quote inutilizzate di contributi sono costituiti da accantonamenti determinati con le modalità previste dall'art. 29, co. 1, lett. e), D.lgs. n. 118/2011 e s.m.i., nonché dai successivi decreti ministeriali di attuazione. I fondi per rischi e oneri sono costituiti da accantonamenti effettuati allo scopo di coprire perdite o debiti di natura determinata e di esistenza certa o probabile, che alla data di chiusura dell'esercizio sono però indeterminati nell'ammontare e/o nella data di

ASL 02 Lanciano-Vasto-Chieti

NOTA INTEGRATIVA AL BILANCIO D'ESERCIZIO 2022

	sopravvenienza, secondo quanto previsto dall'art. 29, co. 1, lett. g), D.lgs. n. 118/2011 e s.m.i., nonché dai successivi decreti ministeriali di attuazione.
Premio operosità Medici SUMAI	È determinato secondo le norme e disposizioni contenute nella Convenzione Unica Nazionale che regolano la determinazione del premio di operosità dei medici SUMAI.
TFR	Rappresenta l'effettivo debito maturato, in conformità alla legge e ai contratti vigenti. Il fondo corrisponde al totale delle singole indennità maturate alla data di chiusura del bilancio, al netto degli acconti erogati, ed è pari a quanto si sarebbe dovuto corrispondere nell'ipotesi di cessazione del rapporto di lavoro in tale data.
Debiti	Sono rilevati al loro valore nominale.
Ricavi e costi	Sono rilevati secondo i principi della prudenza e della competenza economica, anche mediante l'iscrizione dei relativi ratei e risconti.
Imposte sul reddito	Sono determinate secondo le norme e le aliquote vigenti.
Conti d'ordine	Impegni e garanzie sono indicati nei conti d'ordine al loro valore contrattuale residuo. I beni di terzi sono indicati nei conti d'ordine in base al loro valore di mercato al momento dell'ingresso in azienda.

Modifiche ed integrazioni effettuate a seguito del recepimento della Determinazione n. DPF012/35 del 03/08/2023 recante *“Bilanci d'esercizio 2022 delle ASL di Avezzano Sulmona L'Aquila, Lanciano Vasto Chieti, Pescara e Teramo. Richiesta ulteriori modifiche e integrazioni”*.

Al fine di recepire le indicazioni del Tavolo di Monitoraggio Ministeriale del 19/07 u.s., riepilogate nell'Allegato 1 della Determinazione Regionale sopra menzionata che fa specificamente riferimento alla riapertura del bilancio d'esercizio 2022 della ASL 202 LA-VA-CH., si è provveduto ad integrare e modificare la Deliberazione del Direttore Generale n. 915/2023 del 12/06/2023 in conformità alle richieste della Regione.

Più precisamente:

- 1) con riferimento alla Det. DPF004/29 del 12/05/2022 *PNRR M6-C2 - borse aggiuntive in formazione di medicina generale*, si è provveduto a riclassificare l'importo di € 151.071 dalla voce *AA0141 Contributi da Ministero della Salute (extra fondo)* alla voce *EA0140 Altre sopravvenienze attive v/terzi*;

ASL 02 Lanciano-Vasto-Chieti
NOTA INTEGRATIVA AL BILANCIO D'ESERCIZIO 2022

2) Con riferimento alla Det. n. DPF04/44 del 06/06/2023 relativa all'*Indennità di pronto soccorso della Dirigenza*, si è provveduto a riclassificare l'iscrizione effettuata pari ad € 158.234, dalla voce *BA2890 Altri accantonamenti* alla voce *BA2860 Acc. Rinnovi contratt.: dirigenza medica*;

3) Con riferimento all'iscrizione effettuata nel Bilancio 2021, relativa ai ricavi per PONGOV di cui alla DGR n.63 del 10.02.2022, è stata effettuata la scrittura di insussistenza del credito iscritto nella voce *ABA690 Crediti v/altri soggetti pubblici* per complessivi € 6.642.

Dettaglio ABA690 "Crediti v/altri soggetti pubblici" (conto 01.02.02.23.01)						
DESCRIZIONE	TIPOLOGIA DI CREDITO	PROVVEDIMENTI REGIONALI	DATA PROVV	CREDITO	LIQUIDAZIONE	SALDO
SALDO ABA690 AL 31/12/2021				13.294.781		13.294.781
RIMBORSI V/ PROTEZIONE CIVILE PER UTILIZZO PERSONALE ASL-COVID				806.860		806.860
AZIENDA SANITARIA LOCALE ROMA 1	A ROMA MA TEMPORANEAMENTE DOMICILIATA C/O QUESTA ASL		anno 2022	1.530		1.530
INAIL ROMA	rimborso infortuni		anno 2022	67.104		67.104
Ud'A Chieti	PROTOCOLLO DI STUDIO		anno 2022	37.436		37.436
Tribunale - Agenzia delle Entrate - Comandi pers. Dip. c/o Regione Abruzzo - INAIL - Ist. Zooprofilattico - ENASARCO - Guardia di Finanza	CTU - visite fiscali - rimborso infortuni - comando -varie	fatture attive	anno 2022	1.284.673	1.284.673	-
Gestione emergenza COVID- DGR 1 del 13/01/2022- Attuazione Accordo Pres. Regione Abruzzo e Ministro per il Sud CTS del 16/7/20- assegnazione 2021	2021	DPF012/18	22/04/2022		2.133.814 -	2.133.814
GRAVI DISABILITA' PSICHICHE E MOTORIE	2021	DPF023/187	31/12/2021		686 -	686
Tribunale - Agenzia delle Entrate - Comandi pers. Dip. c/o Regione Abruzzo - INAIL - Ist. Zooprofilattico - Ud'A	CTU - visite fiscali - comando -varie	fatture attive	anno 2021		36.265 -	36.265
Tribunale - INAIL sedi varie	visite fiscali - varie	fatture attive	anni 2020 e precedenti		6.110 -	6.110
Linee Guida riapertura bilancio	rettifica parziale PON GOV 2021	DPF012/35	03/08/2023		6.642 -	6.642
SALDO ABA690 AL 31/12/2022				15.492.385	3.468.191	12.024.194

Le modifiche sopra descritte sono state effettuate al bilancio di esercizio approvato con Deliberazione del Direttore Generale n. 915/2023 del 12/06/2023 che già recepiva modifiche ed integrazioni rispetto al bilancio di esercizio adottato nei termini prescritti dalla normativa con Deliberazione del Direttore Generale n. 728 del 02/05/2023.

La Deliberazione del Direttore n. 915/2023, infatti, apportava modifiche e integrazioni effettuate a seguito del recepimento della Determinazione Dirigenziale n. DPF012/21 del 31/05/2023 recante: *“Deliberazione del Direttore Generale della ASL di Lanciano Vasto Chieti n. 728 del 02/05/2023. Richiesta modifiche e integrazioni”* - Allegato 1.

A seguito delle richieste di integrazioni e modifiche della determinazione regionale sopra indicata si è provveduto ad effettuare le seguenti operazioni:

1 Eccezioni al bilancio – Modelli economici e patrimoniali 2022

1.1 Modello SP 2022 e modello CE consuntivo 2022

- Si è provveduto ad alimentare le voci del modello SP ABA710, ABA713 e PDA290 precedentemente non alimentate in quanto gli aggregati di riferimento delle voci in questione ABA660 “Crediti verso altri” e PDA280 “Debiti verso fornitori” venivano alimentati direttamente dalle sottovoci di riferimento ABA711 per l’ABA710, ABA714 per l’ABA713 e PDA291 e PDA292 per PDA290. Il risultato complessivo del modello SP non variava in termini numerici tuttavia si è provveduto a sanare l’anomalia rilevata.
- Si è provveduto a riportare i saldi relativi ai fondi ammortamento con i valori positivi anziché con i valori negativi come erroneamente indicati nella precedente versione del bilancio. Anche in questo caso il risultato complessivo del modello SP non varia in termini numerici in quanto varia anche la formula di aggregazioni delle voci in oggetto.
- A causa di un refuso nelle voci di riclassifica delle variazioni delle rimanenze del modello CE i valori riportati nel modello risultavano differenti rispetto a quelli calcolati sulla base dei dati indicati nel modello SP. Effettuando le dovute correzioni alle voci di riclassifica si è provveduto a sanare la criticità riscontrata e i dati del modello SP adesso coincidono con quelli del modello CE.

Le modifiche descritte nei punti precedenti trovano corretta rappresentazione nei modelli CE e SP allegati alla nota integrativa.

1.1 Modello LA 2022 e 2021

- Si è provveduto a inserire alla Relazione sulla gestione sia il modello LA 2021 sia il modello LA 2022.

2 Correzione criticità tabelle nota integrativa

- Si è provveduto a modificare la tabella n. 32 riconsiderando le rilevazioni effettuate nelle colonne “Assegnazioni nel corso dell’esercizio” e “altre variazioni” relativamente alla voce PAA210 Perdite portate a nuovo, al fine di sanare la criticità rilevata.
- Si è provveduto inoltre a modificare il valore delle sterilizzazioni nelle voci relative alla tabella n. 5 al fine di garantire la coerenza con i valori delle tabelle n. 1 e n. 32.
- Si è provveduto a modificare la tabella n. 37 inserendo gli ulteriori contributi accantonati per € 1.023.940 in modo tale che adesso la tabella quadra con la tabella n. 36.

Nella precedente versione in tabella 37 erano stati considerati solamente i contributi relativi agli obiettivi di piano.

3 Richiesta chiarimenti ed eventuali modifiche

3.1 Movimentazione particolari voci SP

Con riferimento alla voce di SP ABA340 Crediti v/prefetture, il saldo pari a € 169.843 non ricomprende somme riferibili a rimborso di prestazioni urgenti rese agli stranieri STP, ma è formato principalmente da somme inerenti recuperi per personale dipendente impegnati per lo svolgimento delle attività nei seggi elettorali.

3.2 Utilizzo voci SP non di competenza delle Asl

La somma di € 57.400,63, inerente la DPF003/188 del 30/12/2022 per errore materiale è stata imputata alla voce SP PBA090, di esclusiva competenza della GSA. Si è provveduto a rettificare l’allocazione nella voce esatta di SP PBA160.

3.3 Incoerenza voci SP/voci CE – utilizzo quote inutilizzate

La somma di € 657.329,05, inerente l'utilizzo di donazioni COVID da privati, accantonate nelle annualità precedenti, per errore materiale è stata imputata alla voce CE AA0271, di esclusiva competenza di somme provenienti da Regione. Si è provveduto a rettificare l'allocazione nella voce esatta di CE AA0310, ripristinando in tal modo la coerenza con la rispettiva voce dello Stato Patrimoniale.

3.4 Incoerenza voci SP/voci CE – plusvalenze

Con riferimento alla plusvalenza rilevata nel CE per € 191.460,00, relativa a cessione di attrezzatura sanitaria acquistata mediante contributi in c/esercizio, si è provveduto al relativo trattamento contabile patrimoniale mediante iscrizione a sopravvenienza attiva della quota di contributo residua rimasta iscritta nella voce di patrimonio netto e pari a € 8.540 come evidenziato nella colonna “altre variazioni” della tabella n.32 in corrispondenza della voce PAA090 “Finanziamenti per investimenti da rettifica contributi in conto esercizio”

3.5 Incoerenza accantonamenti quote inutilizzate FSR vincolato e contributi vincolati da soggetti pubblici (extra fondo)

La somma di € 281.798,11, inerente la DPF010/81 del 03/11/2022 per errore materiale è stata imputata alla voce SP PBA160. Si è provveduto a rettificare l'allocazione nella voce esatta di SP PBA170.

3.6 Accantonamenti quota FSR finalizzato – PanFlu

Per quanto concerne la quota per l'implementazione prime misure del PanFlu 2021-2023 (Art. 1, co 261, della L.234/2021) si conferma il completo utilizzo del finanziamento e pertanto la necessità di non effettuare alcun accantonamento

3.7 Dettaglio voce AA0290

La somma di € 8.344,80, inerente la DPF010/58 del 15/12/2021 è stata imputata alla voce CE AA0290 dal momento che la somma non era stata accantonata negli anni precedenti. Accertato che anche la GSA non aveva accantonamenti negli anni precedenti per tale atto, si è provveduto a rettificare l'allocazione nella voce più corretta di CE EA0140.

3.8 Il bilancio al 31/12/2022 evidenzia crediti verso gestioni liquidatorie per € 1.976.985,43 che fanno riferimento a due anticipazioni che la Asl ha effettuato per conto della Regione. In particolare si tratta:

Anticipazione effettuata con Determina n. 323 della U.O.C. Affari Generali e Legali a seguito della ordinanza del TAR Abruzzo n.198/18 a favore di Vincenzo Dino & C. S.p.a. per € 525.896,06.

Anticipazione effettuata con Determina n. 324 della U.O.C. Affari Generali e Legali a seguito della ordinanza del TAR Abruzzo n.197/18 a favore di Vincenzo Dino & C. S.p.a. per € 1.450.615,37.

A questi due anticipi va aggiunta la somma di € 474,00 per la liquidazione del contributo unificato art.13 co.I *quater*. 16 e 248 a seguito sentenza della suprema corte di cassazione n. 22855/2014.

Nel bilancio intermedio di liquidazione al 31/12/2022 delle gestioni liquidatorie risulta l'equivalente credito nei confronti della Regione tuttavia manca, come evidenziato, il corrispondente debito nei confronti della Asl.

A tal proposito si è provveduto a riaprire il bilancio intermedio della gestione liquidatoria al fine di inserire il debito sopra descritto.

3.9 Corretta applicazione Piano dei Conti

Come richiesto si attesta la corretta applicazione del piano dei conti regionale

4 Richiesta chiarimenti ed eventuali modifiche

4.1 Crediti

Si riporta di seguito il dettaglio dei crediti richiesto:

ASL 02 Lanciano-Vasto-Chieti
NOTA INTEGRATIVA AL BILANCIO D'ESERCIZIO 2022

- Crediti v/ clienti privati

Dettaglio ABA670 "Crediti v/clienti privati"									
DESCRIZIONE	ABA670	ABA670 Valore Netto	010202210101 Crediti v/clienti privati	010202210102 Crediti v/Farmacie	0102022102 Fatture da emettere v/clienti privati	0102022103 Crediti v/utenza per proventi da ticket	0102022109 Crediti v/dipendenti	0102022111 Acconti verso altri fornitori	0202030524 F.do svalutazione crediti verso clienti privati
SALDO ABA670 AL 31/12/2021	12.949.894	11.331.482	5.888.027	25.405	2.318.494	652.785	721.944	3.343.239	1.618.412
credito 2022	22.835.147	22.835.147	18.345.554	143.205	4.019.389		326.998		
liquidazione 2022	- 15.646.889	- 15.646.889	- 15.190.582	- 130.006	- 133.244		- 193.057		
liquidazione 2021 e precedenti	- 2.388.827	- 2.388.827	- 70.334		- 2.318.494				
SALDO ABA670 AL 31/12/2022	17.749.325	16.130.913	8.972.666	38.604	3.886.146	652.785	855.885	3.343.239	1.618.412

- Crediti v/ gestione liquidatoria

Dettaglio ABA680 "Crediti v/gestioni liquidatorie"					
DESCRIZIONE		0102022201 Crediti v/gestione liquidatorie	0102022202 Fatture da emettere v/gestioni liquidatorie	0205110538 Note credito da emettere v/gestioni liquidatorie	0202030525 F.do svalutazione crediti v/gestioni liquidatorie
SALDO ABA680 AL 31/12/2021		1.976.985	-	-	-
credito 2022		789.293			
liquidazione 2022		- 789.293			
liquidazione 2021 e precedenti					
SALDO ABA680 AL 31/12/2022		1.976.985	-	-	-

- Crediti v/altri soggetti pubblici

ASL 02 Lanciano-Vasto-Chieti
NOTA INTEGRATIVA AL BILANCIO D'ESERCIZIO 2022

Dettaglio ABA690 "Crediti v/altri soggetti pubblici" (conto 01.02.02.23.01)						
DESCRIZIONE	TIPOLOGIA DI CREDITO	PROVVEDIMENTI REGIONALI	DATA PROVV	CREDITO	LIQUIDAZIONE	SALDO
SALDO ABA690 AL 31/12/2021				13.294.781		13.294.781
RIMBORSI V/ PROTEZIONE CIVILE PER UTILIZZO PERSONALE ASL-COVID				806.860		806.860
AZIENDA SANITARIA LOCALE ROMA 1	A ROMA MA TEMPORANEAMENTE DOMICILIATA C/O QUESTA ASL		anno 2022	1.530		1.530
INAIL ROMA	rimborso infortuni		anno 2022	67.104		67.104
Ud'A Chieti	PROTOCOLLO DI STUDIO		anno 2022	37.436		37.436
Tribunale - Agenzia delle Entrate - Comandi pers. Dip. c/o Regione Abruzzo - INAIL - Ist. Zooprofilattico - ENASARCO - Guardia di Finanza	CTU - visite fiscali - rimborso infortuni - comando -varie	fatture attive	anno 2022	1.284.673	1.284.673	-
Gestione emergenza COVID- DGR 1 del 13/01/2022- Attuazione Accordo Pres. Regione Abruzzo e Ministro per il Sud CTS del 16/7/20- assegnazione 2021	2021	DPF012/18	22/04/2022		2.133.814 -	2.133.814
GRAVI DISABILITA' PSICHICHE E MOTORIE	2021	DPF023/187	31/12/2021		686 -	686
Tribunale - Agenzia delle Entrate - Comandi pers. Dip. c/o Regione Abruzzo - INAIL - Ist. Zooprofilattico - Ud'A	CTU - visite fiscali - comando -varie	fatture attive	anno 2021		36.265 -	36.265
Tribunale - INAIL sedi varie	visite fiscali -varie	fatture attive	anni 2020 e precedenti		6.110 -	6.110
SALDO ABA690 AL 31/12/2022				15.492.385	3.461.549	12.030.836

- Altri Crediti diversi

Dettaglio ABA710 "Altri crediti diversi"										
DESCRIZIONE	ABA710	ABA711 010202250101 Altri Crediti diversi	ABA711 010202250102 Anticipi per interessi legali	ABA711 010202250103 Crediti per recupero spese legali	ABA711 010202250104 Crediti v/dipendenti Legge 133/08	ABA711 010202250105 Fondo cassa gestione C.U.P. aziendale	ABA711 010202250107 Crediti a seguito ricognizione partite creditorie	ABA711 010202250109 Crediti cassa economica	ABA711 0102022502 Fatture da emettere v/Altri Crediti diversi	ABA712 0205110540 Note credito da emettere v/Altri Crediti diversi
SALDO ABA710 AL 31/12/2021	7.236.140	4.097.260	147.692	2.643.397	14.115	2.900	303.521		29.279 -	2.024
credito 2022	2.040.932	1.024.442		958.997	35.884			2.387	19.222	
liquidazione 2022	- 1.394.939	- 1.003.631		- 353.037	- 35.884			- 2.387		
liquidazione 2021 e precedenti	- 109.502			- 81.247	- 1.000				- 29.279	2.024
SALDO ABA710 AL 31/12/2022	7.772.631	4.118.070	147.692	3.168.110	13.115	2.900	303.521	-	19.222	-

4.2 Debiti

Relativamente alla richiesta formulata al punto 4.2 si riporta il dettaglio della composizione dei seguenti conti:

-
- PDA060 “Altri debiti v/Stato”, l’importo di € 75.911 è relativo a debiti antecedenti la fusione ereditati dalla ex-ASL Chieti.
 - PDA360 “Debiti v/dipendenti” l’importo di € 22.232.573, è relativo ai debiti verso il personale per
 - fondi aziendali esercizio in corso per € 15.056.425 (di cui € 4.903.952 per competenze fisse, € 2.639.436 per incentivazioni, € 2.452.695 per altri oneri da liquidare, €1.924.086 per altre competenze accessorie, € 1.233.300 per straordinari, € 830.216 per oneri differiti per attività libero professionali, € 625.658 per oneri differiti attività libero professionale 5% - Legge Balduzzi, € 447.082 per altri fondi);
 - fondi aziendali esercizi precedenti € 1.693.081 (di cui 884.455 per formazione, € 808.626 per i fondi incentivi, innovazione ed economie relative al Regolamento art. 113 D. Lgs. 50/2016);
 - altri debiti verso il personale dipendente per € 5.409.266;
 - debiti per rimborso spese per € 73.800
 - PDA380 “Altri debiti diversi, l’importo di 3.410.039 è relativo a altri Debiti diversi per € 2.767.722 (di cui € 140.186 per depositi cauzionali), a debiti verso personale esterno per € 246.531 e verso personale universitario per € 192.725, verso assistiti per € 193.677 e verso organi direttivi e istituzionali per € 9.385.
 - PDA250 “Debiti v/enti regionali”, l’importo di € 151.661 riguarda debiti precedenti alla fusione per i quali l’Azienda sta valutando la relativa sussistenza.
 - PDA270 “Debiti v/ altre partecipate”, l’importo di € 3.688 riguarda debiti nei confronti della società partecipata DIA SRL per quote di partecipazione ancora da versare.
 - PDA301 “debiti v/ altri fornitori”, l’importo complessivo di 89.036.661 è relativo a debiti verso altri fornitori nazionali per € 88.429.464, verso altri fornitori esteri per € 24.934 e verso professionisti e collaboratori direttivi per € 582.262.

Come richiesto nel seguente bilancio quali allegati della Nota integrativa sono presenti la Tabella 2 e la relazione dell'Ufficio Legale con determina del valore dell'accantonamento e l'attestazione della congruità del fondo rischi rispetto alle passività potenziali dell'Azienda.

6 Ulteriori indicazioni:

- si è provveduto a rettificare l'imputazione delle somme rappresentate nella voce PDA121 alla voce corretta PDA120
- in ottemperanza di quanto riportato nella DPF004/44 del 06/06/2023, nonché alle indicazioni regionali ricevute in merito alla corretta contabilizzazione, si è provveduto ad accantonare la somma di € 158.234,26 alle rispettive voci di accantonamento e fondo BA2890 E PBA260
- si è provveduto a rilevare fra le insussistenze passive alla voce EA550 la somma di € 54.296,09 quale minor somma fra quanto assegnato con DPF003/149 del 2016 e quanto liquidato con DPF 003/103 del 2017 a titolo di rimborso farmaci innovativi annualità 2016.

7 Relazione Comitato Ristretto dei Sindaci

Con riferimento al verbale l'azienda sta effettuando le valutazioni al fine di superare le osservazioni evidenziate.

ASL 02 Lanciano-Vasto-Chieti

NOTA INTEGRATIVA AL BILANCIO D'ESERCIZIO 2022

IMMOBILIZZAZIONI IMMATERIALI

Tab. 1 – Dettagli e movimentazioni delle immobilizzazioni immateriali		ASL 202													
(Formule già impostate, Indicare i valori con segno positivo, tranne giroconti e riclass. +/-)		ESERCIZI PRECEDENTI				MOVIMENTI DELL'ESERCIZIO								Valore Netto Contabile	
CODICE MOD. SP	IMMOBILIZZAZIONI IMMATERIALI	Costo storico	Rivalutazioni (+)	Svalutazioni (-)	Fondo ammortamento (-)	Valore netto iniziale	Giroconti e Riclassificazioni (+/-)	Rivalutazioni (+)	Svalutazioni (-)	Acquisizioni e costruzioni in economia (+)	Manutenzioni incrementative (+)	Interessi capitalizzati (-)	Dismissioni (valore netto) (-)		Ammortamenti (-)
AAA010	Costi di impianto e di ampliamento					0									0
	<i>di cui soggetti a sterilizzazione</i>					0									0
AAA040	Costi di ricerca e sviluppo					0									0
	<i>di cui soggetti a sterilizzazione</i>					0									0
AAA070	Diritti di brevetto e diritti di utilizzazione delle opere d'ingegno	102.665			102.665	0									0
	<i>di cui soggetti a sterilizzazione</i>					0									0
AAA120	Immobilizzazioni immateriali in corso e acconti					0									0
AAA130	Altre immobilizzazioni immateriali	1.068.413	0	0	592.762	475.651	0	0	0	77.050	0	0	0	213.198	339.503
	<i>di cui soggette a sterilizzazione</i>	0	0	0	0	0	0	0	0	0	0	0	0	0	0
AAA140	Concessioni, licenze, marchi e diritti simili	1.068.413			592.762	475.651				77.050				213.198	339.503
	<i>di cui soggette a sterilizzazione</i>					0								0	0
AAA160	Migliorie su beni di terzi					0									0
	<i>di cui soggette a sterilizzazione</i>					0									0
AAA180	Pubblicità					0									0
	<i>di cui soggette a sterilizzazione</i>					0									0
AAA200	Altre immobilizzazioni immateriali					0									0
	<i>di cui soggette a sterilizzazione</i>					0									0
AAA000	TOTALE IMMOBILIZZAZIONI IMMATERIALI	1.171.078	0	0	695.426	475.651	0	0	0	77.050	0	0	0	213.198	339.503
	<i>di cui soggette a sterilizzazione</i>		0	0	0	0	0	0	0	0	0	0	0	213.198	0

ASL 02 Lanciano-Vasto-Chieti

NOTA INTEGRATIVA AL BILANCIO D'ESERCIZIO 2022

Tab. 2 – Dettaglio costi di impianto e di ampliamento		ASL 202				
DETTAGLIO COSTI D'IMPIANTO E DI AMPLIAMENTO		MOVIMENTI DELL'ESERCIZIO			ALTRE INFORMAZIONI	
		Valore iniziale	Incrementi	Valore finale	Ragioni iscrizione	Estremi del verbale del Collegio Sindacale
	Descrizione composizione			0		
			0		
			0		
AAA010	TOTALE	0	0	0		

Tab. 3 – Dettaglio costi di ricerca e sviluppo		ASL 202				
DETTAGLIO COSTI DI RICERCA E SVILUPPO		MOVIMENTI DELL'ESERCIZIO			ALTRE INFORMAZIONI	
		Valore iniziale	Incrementi	Valore finale	Ragioni iscrizione	Estremi del verbale del Collegio Sindacale
	Descrizione composizione			0		
			0		
	...			0		
AAA040	TOTALE	0	0	0		

Tab. 4 – Dettaglio costi di pubblicità		ASL 202				
DETTAGLIO PUBBLICITA'		MOVIMENTI DELL'ESERCIZIO			ALTRE INFORMAZIONI	
		Valore iniziale	Incrementi	Valore finale	Ragioni iscrizione	Estremi del verbale del Collegio Sindacale
	Descrizione composizione			0		
			0		
	...			0		
AAA180	TOTALE	0	0	0		

IMMOBILIZZAZIONI MATERIALI

Il valore delle immobilizzazioni al 31/12/2021 accoglie i saldi iniziali ed i movimenti dell'esercizio 2022.

Gli ammortamenti delle immobilizzazioni materiali ed immateriali sono stati effettuati per quote costanti secondo le aliquote indicate nella tabella di cui all'Allegato 3, D.lgs. n. 118/2011.

Il dettaglio è il seguente:

Categoria	Anni	Aliquota ammortamento
IMMOBILIZZAZIONI MATERIALI		
Terreni	---	---
Fabbricati	33,3	3%
Impianti e macchinari (pertinenze)	33,3	3%
Impianti e macchinari	8	12.5%
Mobili e arredi sanitari	8	12.5%
Attrezzature, apparecchi e strumenti sanitari	5	20%
Altri beni materiali	5	20%
Automezzi	4	25%
Immobilizzazioni materiali in corso	---	---

ASL 02 Lanciano-Vasto-Chieti*NOTA INTEGRATIVA AL BILANCIO D'ESERCIZIO 2022*

I cespiti acquisiti nel corso dell'esercizio 2022 sono stati ammortizzati applicando la metà dell'aliquota ordinaria.

I cespiti di valore inferiore ad € 516, divenuti disponibili e pronti per l'uso nel corso dell'esercizio 2022, sono stati integralmente ammortizzati.

Nel corso dell'esercizio non sono state effettuate né svalutazioni né rivalutazioni di immobilizzazioni materiali e/o immateriali.

Nel corso dell'esercizio non si sono capitalizzati oneri finanziari.

L'Azienda è provvista del libro cespiti aggiornato.

Al 31/12/2022 il libro cespiti e la contabilità generale risultano perfettamente allineati in quanto, già dal 02/01/2018 si è provveduto a registrare nell'apposita sezione del sistema informativo contabile il libro cespiti riconciliato con la contabilità generale.

ASL 02 Lanciano-Vasto-Chieti

NOTA INTEGRATIVA AL BILANCIO D'ESERCIZIO 2022

Tab. 5 - Dettagli e movimentazioni delle immobilizzazioni materiali		ASL 202														
CODICE MOD. SP	IMMOBILIZZAZIONI MATERIALI	Costo storico	ESERCIZI PRECEDENTI				MOVIMENTI DELL'ESERCIZIO							Valore Netto Contabile		
			Rivalutazioni (+)	Svalutazioni (-)	Fondo ammortamento (-)	Valore netto iniziale	Giroconti e Riclassificazioni (+/-)	Rivalutazioni (+)	Svalutazioni (-)	Acquisizioni e costruzioni in economia (+)	Manutenzioni incrementative (+)	Interessi capitalizzati (-)	Dismissioni (valore netto) (-)		Ammortamenti (-)	
AAA290	Terreni disponibili					0										0
	<i>di cui soggetti a sterilizzazione</i>					0										0
AAA300	Terreni indisponibili	2.263.880				2.263.880										2.263.880
	<i>di cui soggetti a sterilizzazione</i>					0										0
AAA320	Fabbricati non strumentali (disponibili)					0										0
	<i>di cui soggetti a sterilizzazione</i>					0										0
AAA350	Fabbricati strumentali (indisponibili)	289.308.147			162.979.631	126.328.516				860.028					8.691.992	118.496.551
	<i>di cui soggetti a sterilizzazione</i>					0									8.608.884	-8.608.884
AAA380	Impianti e macchinari	35.537.331			27.841.374	7.695.956				866.233					1.505.339	7.056.850
	<i>di cui soggetti a sterilizzazione</i>					0									1.490.946	-1.490.946
AAA410	Attrezzature sanitarie e scientifiche	134.896.984			124.161.079	10.735.905				6.271.252				-83.726	4.385.146	12.705.737
	<i>di cui soggette a sterilizzazione</i>					0									4.343.218	-4.343.218
AAA440	Mobili e arredi	15.977.670			15.588.552	389.118				64.841					138.834	315.124
	<i>di cui soggetti a sterilizzazione</i>					0									137.507	-137.507
AAA470	Automezzi	6.018.039			5.333.987	684.052									385.822	298.230
	<i>di cui soggetti a sterilizzazione</i>					0									382.133	-382.133
AAA500	Oggetti d'arte	350				350										350
AAA510	Altre immobilizzazioni materiali	18.816.418			18.398.128	418.289				466.304					416.251	468.342
	<i>di cui soggetti a sterilizzazione</i>					0									412.271	-412.271
AAA540	Immobilizzazioni materiali in corso e acconti	12.017.870				12.017.870				3.206.820						15.224.689
AAA270	TOTALE IMMOBILIZZAZIONI MATERIALI	514.836.687	0	0	354.302.751	160.533.936	0	0	0	11.735.477	0	0	-83.726	15.523.385	156.829.754	
	<i>di cui soggette a sterilizzazione</i>	0	0	0	0	0	0	0	0	0	0	0	0	15.374.959		

ASL 02 Lanciano-Vasto-Chieti

NOTA INTEGRATIVA AL BILANCIO D'ESERCIZIO 2022

Tab. 6 – Dettaglio altre immobilizzazioni materiali		ASL 202		
		Valore lordo	Fondo ammortamento	Valore netto
	DETTAGLIO ALTRE IMMOBILIZZAZIONI MATERIALI			
	Attrezzature e macchine d'ufficio	6.383.109	6.379.068	4.041
	Attrezzature tecnico - economali	5.845.873	5.843.419	2.454
	Computer e macchinari elettronici	2.122.764	1.937.970	184.794
	Altri beni materiali	3.614.590	3.337.824	276.766
	Altri beni < 516 euro	579.485	579.199	287
	Computer e macchinari elettronici valore inferiore € 516	736.900	736.900	0
AAA510	TOTALE	19.282.721	18.814.379	468.342

ASL 02 Lanciano-Vasto-Chieti
NOTA INTEGRATIVA AL BILANCIO D'ESERCIZIO 2022
Altre informazioni relative alle immobilizzazioni materiali e immateriali

Informazione	Caso azienda?	presente in	Se sì, illustrare
IMM09 – Gravami. Sulle immobilizzazioni dell'azienda vi sono gravami quali ipoteche, privilegi, pegni, pignoramenti ecc?	NO		
IMM10 – Immobilizzazioni in contenzioso iscritte in bilancio. Sulle immobilizzazioni iscritte in bilancio sono in corso contenziosi con altre aziende sanitarie, con altri enti pubblici o con soggetti privati?	NO		
IMM11 – Immobilizzazioni in contenzioso non iscritte in bilancio. Esistono immobilizzazioni non iscritte nello stato patrimoniale perché non riconosciute come proprietà dell'azienda in seguito a contenziosi in corso con altre aziende sanitarie, con altri enti pubblici o con soggetti privati?	NO		
IMM12 – Eventuali impegni significativi assunti con fornitori per l'acquisizione di immobilizzazioni materiali. Esistono impegni già assunti, ma non ancora tradottisi in debiti? [SE SÌ ILLUSTRARE L'AMMONTARE PER SINGOLO IMPEGNO]	NO		
IMM13 – Immobilizzazioni destinate alla vendita. Esistono immobilizzazioni destinate alla vendita con apposito atto deliberativo aziendale?	NO		
IMM14 – Altro. Esistono altre informazioni che si ritiene necessario fornire per soddisfare la regola generale secondo cui "Se le informazioni richieste da specifiche disposizioni di legge non sono sufficienti a dare una rappresentazione veritiera e corretta, si devono fornire le informazioni complementari necessarie allo scopo" (art 2423 cc)?	NO		

ASL 02 Lanciano-Vasto-Chieti

NOTA INTEGRATIVA AL BILANCIO D'ESERCIZIO 2022

Tab. 7 – Dettaglio immobilizzazioni materiali in corso e acconti		ASL 202			
		Tipologia finanziamento	MOVIMENTI DELL'ESERCIZIO		
DETTAGLIO IMMOBILIZZAZIONI MATERIALI IN CORSO	Valore iniziale		Incrementi	Giroconti e Riclassificazioni (+/-)	Valore finale
MOVIMENTI ART. 20: I TRIENNIO					0
RSA VASTO	Art. 20	401.736			401.736
INTERVENTI ART. 20 : d.lgs 254					0
<u>INTRAMOENIA (AMBULATORIALE)</u>					0
PO LANCIANO	ART. 20	70.860			70.860
PO ATESSA	ART. 20	84.222			84.222
INTERVENTI ART. 20: ADP STRALCIO 2004					0
POTENZ. E ADEGUAMENTO DSB CASTIGLIO M.M. , TORRICELLA, SAN SALVINO	ART. 20	112.748			112.748
PO LANCIANO	ART. 20	1.727.911			1.727.911
PO CASOLI	ART. 20	335.484			335.484
POTENZ. E ADEGUAMENTO PO LANCIANO	ART. 20	2.434.166	33.580		2.467.746
INTERVENTI ART. 20 : ADP INTEGRATIVO STRALCIO 2004					0
RISTRUTTURAZIONE E AMPLIAMENTO PS. PO LANCIANO	ART. 20	661.738	6.986		668.724
INTERVENTI ART. 20					0
ADEGUAMENTO IMPIANTI DI ILLUMINAZIONE EMERGENZA PO VASTO	ART. 20		237.480		237.480
ADEGUAMENTO IMPIANTI DI ILLUMINAZIONE EMERGENZA PO ORTONA	ART. 20		79.663		79.663
CARDIOCHIRURGIA PO CHIETI	ART. 20		67.208		67.208
					0
ADEGUAMENTO AI FINI DELL'ACCREDITAMENTO LOCALI PIANO INGRESSO	LP5/2014	44.214			44.214
PO CHIETI	Fondi Aziendali	34.540			34.540
PO LANCIANO	Fondi Aziendali	679.836	256.295		936.131
					0

ASL 02 Lanciano-Vasto-Chieti
NOTA INTEGRATIVA AL BILANCIO D'ESERCIZIO 2022

INTERVENTI DL 18/2020					0
LAVORI E INTERVENTI EMERGENZA COVID-19 DSB area Lanciano Vasto	DL 18/2020	11.470			11.470
LAVORI E INTERVENTI EMERGENZA COVID-19 DSB area Chieti	DL 18/2020	8.298			8.298
LAVORI E INTERVENTI EMERGENZA COVID-19 PO CHIETI	DL 18/2020	254.855			254.855
LAVORI E INTERVENTI EMERGENZA COVID-19 PO ATESSA	DL 18/2020	703.238	4.152		707.390
LAVORI E INTERVENTI EMERGENZA COVID-19 PO LANCIANO	DL 18/2020	49.652	79.159		128.811
LAVORI E INTERVENTI EMERGENZA COVID-19 PO ORTONA	DL 18/2020	31.926			31.926
LAVORI E INTERVENTI EMERGENZA COVID-19 PO VASTO	DL 18/2020	144.489			144.489
LAVORI E INTERVENTI EMERGENZA COVID-19 PTA CASOLI GISSI E GUARDIAGRELE E RSA CASOLI	DL 18/2020	185.186			185.186
Adeguamento tecnico-funzionale per realizzazione Centro Vaccinale nella struttura sanitaria di San Vito Chietino	DL 18/2020	68.184	18.380		86.564
					0
					0
INTERVENTI DL 34/2020					0
LAVORI E INTERVENTI EMERGENZA COVID-19 PO CHIETI	DL 34/2020	2.262.187	868.289		3.130.475
LAVORI E INTERVENTI EMERGENZA COVID-19 PO ATESSA	DL 34/2020	15.245			15.245
LAVORI E INTERVENTI EMERGENZA COVID-19 PO LANCIANO	DL 34/2020	48.575			48.575
LAVORI E INTERVENTI EMERGENZA COVID-19 PO ORTONA	DL 34/2020	43.991	3.139		47.130
LAVORI E INTERVENTI EMERGENZA COVID-19 PO VASTO	DL 34/2020	23.310	198.795		222.105
					0
PIANO DI INTERVENTI DI BONIFICA DA AMIANTO					0
PROGETTAZIONE PER PIANO DI INTERVENTI DI BONIFICA DA AMIANTO	CIPE 11/2018		31.688		31.688
					0
PNC					0
MIGLIORAMENTO SISMICO CORPI A, B, C E NODI A/B B/C	PNC		27.539		27.539
					0

ASL 02 Lanciano-Vasto-Chieti

NOTA INTEGRATIVA AL BILANCIO D'ESERCIZIO 2022

	ACQUISTO VENTILATORI COVID-19		488.000	33.345		521.345
	HOSPICE LANCIANO	Fondi Aziendali	770			770
	PTA CASOLI	Fondi Aziendali	1.370			1.370
	DSB SAN SALVO	Fondi Aziendali	8.176			8.176
	PO ATESSA	Fondi Aziendali	17.445	204.648		222.093
	LAVORI PER INSTALLAZIONE MAMMOGRAFO PO ORTONA	Fondi Aziendali		129.868		129.868
	ADEGUAMENTO EDILE ED IMPIANTISTICO DELLA UNITA' OPERATIVA GASTRO-ENTEROLOGIA STRUTTURA SANITARIA DI ATESSA SAN CAMILLO DE LELLIS	Fondi Aziendali	255.897	5.609		261.506
	Ristrutturazione unita di Ostetricia e Ginecologia e Punto Nascita P.O. di Lanciano	Fondi Misti	171.237	35.526		206.764
	RISTRUTTURAZIONE POLO DI ALTINO	Fondi aziendali	142.204			142.204
	Intervento di ristrutturazione, adeguamento sanitario e messa a norma antincendio del Presidio Ospedaliero di Ortona "Gaetano Bernabeo" D.M. 19/03/2015 - 1 lotto funzionale	Fondi Aziendali	126.581	402.860		529.441
	PO Nuovo Lanciano	Fondi Aziendali	93.004			93.004
	PO Nuovo Vasto	Fondi Regionali	139.043			139.043
	INTERV. DI ADEG. TECN. FUNZ. EX REP. DI NEUROL.DA DESTINARE A SERV. PSICHIATR. DIAGN. E CURA (S.P.D.C.) AL 7°	Fondi Aziendali	51.872	69.047		120.919
	INTERVENTO DI RIORDINO PO SS. ANNUNZIATA CLINICIZZATO CHIETI	Fondi Aziendali	7.007			7.007
	RISTRUTTURAZIONE BLOCCO OPERATORIO PO CHIETI	Fondi Aziendali	77.203	200.396		277.599
	ADEGUAMENTO IMPIANTI GAS MEDICALI PO LANCIANO	Fondi Aziendali		56.120		56.120
	LAVORI URGENTI DI ADEGUAMENTO STATICO E VULNERABILITA' SISMICA	Fondi Aziendali		157.048		157.048
						0
AAA540	TOTALE		12.017.869	3.206.820	0	15.224.689

ASL 02 Lanciano-Vasto-Chieti

NOTA INTEGRATIVA AL BILANCIO D'ESERCIZIO 2022

Tab. 8 – Movimentazione dei crediti finanziari		ASL 202			
CODICE MOD. SP	CREDITI FINANZIARI (VALORE NOMINALE)	Valore iniziale	Incrementi	Decrementi	Valore finale
AAA660	Crediti finanziari v/Stato				0
AAA670	Crediti finanziari v/Regione				0
AAA680	Crediti finanziari v/partecipate	0	0	0	0
	...				0
	...				0
AAA690	Crediti finanziari v/altri	0	0	0	0
	...				0
	...				0
AAA650	TOTALE CREDITI FINANZIARI	0	0	0	0

Tab. 9 – Movimentazione del fondo svalutazione dei crediti finanziari		ASL 202			
CODICE MOD. SP	CREDITI FINANZIARI (FONDO SVALUTAZIONE)	Fondo svalutazione iniziale	Accantonamenti	Utilizzi	Fondo svalutazione finale
AAA660	Crediti finanziari v/Stato				0
AAA670	Crediti finanziari v/Regione				0
AAA680	Crediti finanziari v/partecipate	0	0	0	0
	...				0
	...				0
AAA690	Crediti finanziari v/altri	0	0	0	0
	...				0
	...				0
	TOTALE CREDITI FINANZIARI	0	0	0	0

ASL 02 Lanciano-Vasto-Chieti

NOTA INTEGRATIVA AL BILANCIO D'ESERCIZIO 2022

Tab. 10 – Valore nominale dei crediti finanziari distinti per anno di fo		ASL 202				
		VALORE NOMINALE DEI CREDITI AL 31/12/2022 PER ANNO DI FORMAZIONE				
CODICE MOD. SP	CREDITI FINANZIARI	2018 e precedenti	2019	2020	2021	2022
AAA660	Crediti finanziari v/Stato					
AAA670	Crediti finanziari v/Regione					
AAA680	Crediti finanziari v/partecipate	0	0	0	0	0
	...					
	...					
AAA690	Crediti finanziari v/altri	0	0	0	0	0
	...					
	...					
	TOTALE CREDITI FINANZIARI	0	0	0	0	0

Tab. 11 – Valore netto dei crediti finanziari distinti per scadenza		ASL 202		
CODICE MOD. SP		VALORE NETTO DEI CREDITI AL 31/12/2022 PER SCADENZA		
		Entro 12 mesi	Tra 1 e 5 anni	Oltre 5 anni
AAA660	Crediti finanziari v/Stato			
AAA670	Crediti finanziari v/Regione			
AAA680	Crediti finanziari v/partecipate	0	0	0
	...			
	...			
AAA690	Crediti finanziari v/altri	0	0	0
	...			
	...			
	TOTALE CREDITI FINANZIARI	0	0	0

ASL 02 Lanciano-Vasto-Chieti

NOTA INTEGRATIVA AL BILANCIO D'ESERCIZIO 2022

Il saldo al 31/12/2022 comprende l'importo di € 8.470 per l'iscrizione delle quote possedute dall'Azienda nelle seguenti società:

- 51% del capitale della società mista denominata "Impiantistica e antinfortunistica S.r.l." pari a € 5.268;
- 31% del capitale della società "ASL Service S.r.l." pari a € 3.202.

Nel corso dell'esercizio non sono state effettuate svalutazioni delle immobilizzazioni finanziarie.

Si allega alla presente nota integrativa il bilancio d'esercizio 2020 della società mista "Impiantistica e antinfortunistica s.r.l." in quanto i bilanci relativi agli anni 2021 e 2022 sono ancora in corso di approvazione.

Tab. 14 – Dettagli e movimentazioni delle partecipazioni iscritte nelle immobilizzazioni finanziarie

DETTAGLIO PARTECIPAZIONI	Costo storico	ESERCIZI PRECEDENTI			MOVIMENTI DELL'ESERCIZIO					Valore finale
		Rivalutazioni (+)	Svalutazioni (-)	Valore iniziale	Giroconti e Riclassificazioni (+/-)	Rivalutazioni (+)	Svalutazioni (-)	Acquisizioni e conferimenti (+/-)	Cessioni (valore contabile) (-)	
Partecipazioni in imprese controllate:	5.268	0	0	5.268						5.268
IMPIANTISTICA ANTINFORTUNISTICA SRL	5.268			5.268						5.268
...				0						0
Partecipazioni in imprese collegate:	3.202	0	0	3.202						3.202
ASL SERVICE SRL	3.202			3.202						3.202
...				0						0
Partecipazioni in altre imprese:	0	0	0	0						0
...				0						0
...				0						0

Relativamente alla “ASL Service S.r.l.” si specifica che la società è stata posta in liquidazione con atto notarile (Notaio De Matteis Giovanni di Chieti) in data 06/08/2012 e si trova tutt’ora in stato di liquidazione.

Con riferimento alla società “Impiantistica Antinfortunistica S.r.l.”, invece, si precisa che è stata posta in liquidazione e scioglimento con Delibera del Direttore Generale n. 421 del 23 marzo 2023.

Altre informazioni relative alle immobilizzazioni finanziarie

Informazione	Caso presente in azienda?		Se sì, illustrare
IF02 – Gravami. Su crediti immobilizzati, partecipazioni e altri titoli dell’azienda vi sono gravami quali pegni, pignoramenti ecc.?	NO		
IF03 – Contenzioso con iscrizione in bilancio. Su crediti immobilizzati, partecipazioni e altri titoli iscritti in bilancio sono in corso contenziosi con altre aziende sanitarie, con altri enti pubblici o con soggetti privati?	NO		
IF04 – Contenzioso senza iscrizione in bilancio. Esistono partecipazioni o altri titoli non iscritti nello stato patrimoniale perché non riconosciuti come proprietà dell’azienda in seguito a contenziosi in corso con altre aziende sanitarie, con altri enti pubblici o con soggetti privati?	NO		
IF05 – Altro. Esistono altre informazioni che si ritiene necessario fornire per soddisfare la regola generale secondo cui “Se le informazioni richieste da specifiche disposizioni di legge non sono sufficienti a dare una rappresentazione veritiera e corretta, si devono fornire le informazioni complementari necessarie allo scopo” (art 2423 cc)?	NO		

C) Attivo circolante

6. Rimanenze

Tab. 15 – Movimentazioni delle rimanenze di beni sanitari e non sanitari

CODICE MOD. SP	RIMANENZE	Valore iniziale	Giroconti e Riclassificazioni (+/-)	Incrementi (+)	Incrementi/ Utilizzi Fondo Svalutazione magazzino (+/-)	Decrementi (-)	Valore finale	di cui presso terzi per distribuzione per nome e per conto	di cui scorte di reparto
ABA020	Prodotti farmaceutici ed emoderivati	5.954.375	0	6.633.050	0	-5.954.375	6.633.050		965.535
	Medicinali con AIC, ad eccezione di vaccini ed emoderivati di produzione regionale	0					0		
	Medicinali senza AIC	0					0		
	Emoderivati di produzione regionale	0					0		
ABA030	Sangue ed emocomponenti	0					0		
ABA040	Dispositivi medici	6.012.028	0	5.741.803	0	-6.069.005	5.684.826		4.353.842
	Dispositivi medici	0					0		
	Dispositivi medici impiantabili attivi	0					0		
	Dispositivi medico diagnostici in vitro (IVD)	0					0		
ABA050	Prodotti dietetici	163.299		139.179		-163.299	139.179		15.048
ABA060	Materiali per la profilassi (vaccini)	675.772		709.807		-675.772	709.807		692.133
ABA070	Prodotti chimici	11.896		9.573		-11.896	9.573		4.688
ABA080	Materiali e prodotti per uso veterinario	2.729		22.439		-2.729	22.439		22.417
ABA090	Altri beni e prodotti sanitari	651.426		414.293		-651.426	414.293		272.012
ABA100	Acconti per acquisto di beni e prodotti sanitari	0		0		0	0		
ABA010	RIMANENZE BENI SANITARI	13.471.524	0	13.670.145	0	-13.528.501	13.613.167		6.325.674
ABA120	Prodotti alimentari	0		0		0	0		
ABA130	Materiali di guardaroba, di pulizia, e di convivenza in genere	33.013		42.448		-33.013	42.448		10.214
ABA140	Combustibili, carburanti e lubrificanti	0		0		0	0		
ABA150	Supporti informatici e cancelleria	273.582		291.859		-273.582	291.859		43.629
ABA160	Materiale per la manutenzione	535		425		-535	425		10.257
ABA170	Altri beni e prodotti non sanitari	195.356		207.841		-195.356	207.841		24.532
ABA180	Acconti per acquisto di beni e prodotti non sanitari	0		0		0	0		
ABA110	RIMANENZE BENI NON SANITARI	502.487	0	542.574	0	-502.487	542.574		88.632

Le rimanenze sono iscritte in bilancio per € 14.155.740,91 e sono state valorizzate utilizzando il criterio del costo medio ponderato.

Come si evince dal prospetto, il valore delle rimanenze riguarda sia quelle di magazzino sia quelle di reparto, per le quali si è proceduto ad effettuare l'inventario fisico delle merci in giacenza al 31/12/2022.

Nel complesso, si registra nel corso dell'esercizio un incremento delle rimanenze dei prodotti sanitari per € 141.643,47 ed un incremento delle rimanenze dei beni non sanitari pari ad € 40.086,96.

Le rimanenze di reparto, come si vede dalla suesposta tabella 15, hanno un valore complessivo pari ad € 6.414.362,28.

Nel corso dell'esercizio non sono state effettuate svalutazioni di rimanenze obsolete o a lento rigiro.

Altre informazioni relative alle rimanenze.

Informazione	Caso presente in azienda?	Se sì, illustrare
RIM02 – Gravami. Sulle rimanenze dell'azienda vi sono gravami quali pegni, patti di riservato dominio, pignoramenti ecc?	NO	
RIM03 – Modifiche di classificazione. Nel corso dell'esercizio vi sono stati rilevanti cambiamenti nella classificazione delle voci?	NO	

ASL 02 Lanciano-Vasto-Chieti*NOTA INTEGRATIVA AL BILANCIO D'ESERCIZIO 2022*

RIM04 – Valore a prezzi di mercato. Vi è una differenza, positiva e significativa, tra il valore delle rimanenze a prezzi di mercato e la loro valutazione a bilancio?	NO		
RIM05 – Altro. Esistono altre informazioni che si ritiene necessario fornire per soddisfare la regola generale secondo cui “Se le informazioni richieste da specifiche disposizioni di legge non sono sufficienti a dare una rappresentazione veritiera e corretta, si devono fornire le informazioni complementari necessarie allo scopo” (art 2423 cc)?	NO		

7. Crediti

ASL 02 Lanciano-Vasto-Chieti

NOTA INTEGRATIVA AL BILANCIO D'ESERCIZIO 2022

Tab. 16 – Movimentazioni dei crediti (valore nominale) – I parte

		ASL 202				
CODICE MOD. SP	CREDITI (VALORE NOMINALE)	MOVIMENTI DELL'ESERCIZIO				
		Valore iniziale	Incrementi	Decrementi	Valore finale	di cui per fatture da emettere
	CREDITI V/STATO - PARTE CORRENTE	0	0	0	0	0
	Crediti v/Stato per spesa corrente e acconti:	0	0	0	0	0
ABA201	Crediti v/Stato per spesa corrente - FSN indistinto	0	0	0	0	0
ABA210	Crediti v/Stato per spesa corrente - Integrazione a norma del D.L.vo 56/2000	0	0	0	0	0
ABA220	Crediti v/Stato per spesa corrente - FSN vincolato	0	0	0	0	0
ABA230	Crediti v/Stato per mobilità attiva extraregionale	0	0	0	0	0
ABA240	Crediti v/Stato per mobilità attiva internazionale	0	0	0	0	0
ABA250	Crediti v/Stato per acconto quota fabbisogno sanitario regionale standard	0	0	0	0	0
ABA260	Crediti v/Stato per finanziamento sanitario aggiuntivo corrente	0	0	0	0	0
	Crediti v/Stato - altro:	0	0	0	0	0
ABA270	Crediti v/Stato per spesa corrente - altro	0	0	0	0	0
ABA271	Crediti v/Stato per spesa corrente per STP (ex D.lgs. 286/98)	0	0	0	0	0
	CREDITI V/STATO - INVESTIMENTI	6.480.911	4.916.933	-9.833.867	1.563.978	0
ABA280	Crediti v/Stato per finanziamenti per investimenti	6.480.911	4.916.933	-9.833.867	1.563.978	0
					
					
ABA290	CREDITI V/STATO - RICERCA	0	0	0	0	0
ABA300	Crediti v/Stato per ricerca corrente - Ministero della Salute	0	0	0	0	0
ABA310	Crediti v/Stato per ricerca finalizzata - Ministero della Salute	0	0	0	0	0
ABA320	Crediti v/Stato per ricerca - altre Amministrazioni centrali	0	0	0	0	0
ABA330	Crediti v/Stato per ricerca - finanziamenti per investimenti	0	0	0	0	0
ABA340	Crediti v/prefetture	160.764	9.080	0	169.843	0
ABA200	TOTALE CREDITI V/STATO	6.641.675	4.926.013	-9.833.867	1.733.821	0
ABA360	CREDITI V/REGIONE O P.A. PER SPESA CORRENTE	337.542.257	1.607.308.129	-1.582.828.538	362.021.847	0
	Crediti v/Regione o P.A. per finanziamento sanitario ordinario corrente:	337.542.257	1.607.308.129	-1.582.828.538	362.021.847	0
ABA370	Crediti v/Regione o Provincia Autonoma per spesa corrente - IRAP					
ABA380	Crediti v/Regione o Provincia Autonoma per spesa corrente - Addizionale IRPEE					
ABA390	Crediti v/Regione o Provincia Autonoma per quota FSR	56.350.849	867.264.090	-843.113.584	80.501.354	
ABA400	Crediti v/Regione o Provincia Autonoma per mobilità attiva intraregionale	202.825.058	52.782.398	-52.782.398	202.825.058	
ABA410	Crediti v/Regione o Provincia Autonoma per mobilità attiva extraregionale	66.874.467	14.945.774	-14.945.774	66.874.467	
ABA420	Crediti v/Regione o Provincia Autonoma per acconto quota FSR	0	645.320.540	-645.320.540	0	
ABA430	Crediti v/Regione o Provincia Autonoma per finanziamento sanitario aggiuntivo corrente LEA	11.491.883	26.830.587	-26.658.428	11.664.042	
ABA440	Crediti v/Regione o Provincia Autonoma per finanziamento sanitario aggiuntivo corrente extra LEA	0	41	-41	0	
ABA450	Crediti v/Regione o Provincia Autonoma per spesa corrente - altro	0	164.699	-7.773	156.926	
ABA451	Crediti v/Regione o Provincia Autonoma per spesa corrente - STP (ex D.lgs. 286/98)	0	0	0	0	
ABA460	Crediti v/Regione o Provincia Autonoma per ricerca	0	0	0	0	0
				0	
				0	
ABA461	Crediti v/Regione o Provincia Autonoma per mobilità attiva internazionale	0	0	0	0	0
					
					

ASL 02 Lanciano-Vasto-Chieti
NOTA INTEGRATIVA AL BILANCIO D'ESERCIZIO 2022

ABA470	CREDITI V/REGIONE O P.A. PER VERSAMENTI A PATRIMONIO NETTO	13.110.207	69.945.977	-15.978.606	67.077.578	0
ABA480	Credit v/Regione o Provincia Autonoma per finanziamenti per investimenti	0	53.895.238	0	53.895.238	
ABA490	Credit v/Regione o Provincia Autonoma per incremento fondo dotazione	0	0	0	0	
	Credit v/Regione o P.A. per ripiano perdite:	13.110.207	16.050.739	-15.978.606	13.182.339	0
ABA500	Credit v/Regione o Provincia Autonoma per ripiano perdite	13.110.207	16.050.739	-15.978.606	13.182.339	
ABA501	Credit v/Regione o Provincia Autonoma per anticipazione ripiano disavanzo programmato dai Piani aziendali di cui all'art. 1, comma 528, L. 208/2015	0	0	0	0	
ABA510	Credit v/Regione per copertura debiti al 31/12/2005	0	0	0	0	
ABA520	Credit v/Regione o Provincia Autonoma per ricostituzione risorse da investimenti esercizi precedenti	0	0	0	0	
ABA521	CREDITI V/REGIONE O PROVINCIA AUTONOMA PER CONTRIBUTI L. 210/92	0	0	0	0	
ABA522	CREDITI V/REGIONE O PROVINCIA AUTONOMA PER CONTRIBUTI L. 210/92 – AZIENDE SANITARIE	0	0	0	0	
ABA350	TOTALE CREDITI V/REGIONE O PROVINCIA AUTONOMA	350.652.464	1.677.254.106	-1.598.807.144	429.099.425	0

Come si evince dalla tabella 16, nel corso dell'anno 2022 i crediti verso lo Stato hanno subito un decremento pari ad € 4.916.933,38 a seguito dell'incasso di buona parte del credito aperto a partire dall'anno 2020 per il finanziamento per Pronto Soccorso come da D.G.R. n. 334/2020 imputato alla voce di patrimonio netto "Finanziamenti da Stato per investimenti" e legato all'emergenza Covid.

L'Azienda non vanta crediti nei confronti dello Stato per la spesa corrente. Al 31/12/2021 gli unici crediti dell'Azienda verso lo Stato sono i quelli nei confronti delle Prefetture.

I crediti verso la Regione Abruzzo sono suddivisi in:

- crediti per quota del Fondo Sanitario Regionale;
- crediti per mobilità attiva intraregionale;
- crediti per mobilità attiva extraregionale;
- crediti per finanziamento sanitario aggiuntivo corrente LEA.

ASL 02 Lanciano-Vasto-Chieti
NOTA INTEGRATIVA AL BILANCIO D'ESERCIZIO 2022

Tab. 17 – Movimentazioni dei crediti (valore nominale) – Il parte		ASL 202				
CODICE MOD. SP	CREDITI (VALORE NOMINALE)	MOVIMENTI DELL'ESERCIZIO				
		Valore iniziale	Incrementi	Decrementi	Valore finale	di cui per fatture da emettere
ABA530	Crediti v/Comuni	1.534.904	194.631	-201.325	1.528.210	26.070
				0	
				0	
ABA550	CREDITI V/AZIENDE SANITARIE PUBBLICHE DELLA REGIONE	274.359	42.492	-41.517	275.334	948
ABA560	Crediti v/Aziende sanitarie pubbliche della Regione - per mobilità in compensazione	0	0	0	0	
ABA570	Crediti v/Aziende sanitarie pubbliche della Regione - per mobilità non in compensazione	0	0	0	0	
ABA580	Crediti v/Aziende sanitarie pubbliche della Regione - per altre prestazioni	274.359	42.492	-41.517	275.334	948
ABA590	Acconto quota FSR da distribuire	0	0	0	0	
ABA591	Crediti v/Aziende sanitarie pubbliche della Regione per anticipazione ripiano disavanzo programmato dai Piani aziendali di cui all'art. 1, comma 528, L. 208/2015	0	0	0	0	
ABA600	Crediti v/Aziende sanitarie pubbliche Extraregione	259.453	261.246	-243.289	277.409	17.956
ABA601	Crediti v/Aziende sanitarie pubbliche della Regione - per Contributi da Aziende sanitarie pubbliche della Regione o Prov. Aut. (extra fondo)	0	0	0	0	
ABA540	TOTALE CREDITI V/AZIENDE SANITARIE PUBBLICHE	533.811	303.738	-284.807	552.742	18.904
ABA610	CREDITI V/SOCIETA' PARTECIPATE E/O ENTI DIPENDENTI	25.000	0	0	25.000	25.000
ABA620	Crediti v/enti regionali	0	0	0	0	0
				0	
				0	
ABA630	Crediti v/sperimentazioni gestionali	0	0	0	0	0
				0	
				0	
ABA640	Crediti v/altre partecipate	25.000	0	0	25.000	25.000
				0	
				0	
ABA650	Crediti v/Erario	7.960.535	1.147.737	-8.939.331	168.941	0
				0	
				0	
ABA660	CREDITI V/ALTRI	33.905.823	27.889.275	-23.799.665	37.995.433	3.929.644
ABA670	Crediti v/clienti privati	11.331.482	22.835.147	-18.035.716	16.130.913	3.886.146
ABA680	Crediti v/gestioni liquidatorie	1.976.985	789.293	-789.293	1.976.985	0
	0			0	
	0			0	
ABA690	Crediti v/altri soggetti pubblici	13.294.781	2.221.880	-3.468.191	12.048.470	24.276
	0			0	
	0			0	
ABA700	Crediti v/altri soggetti pubblici per ricerca	0			0	0
	0			0	
	0			0	

ASL 02 Lanciano-Vasto-Chieti
NOTA INTEGRATIVA AL BILANCIO D'ESERCIZIO 2022

ABA710	Altri crediti diversi	7.236.140	2.042.956	-1.506.465	7.772.631	19.222
ABA711	Altri Crediti diversi	7.238.164	2.040.932	-1.506.465	7.772.631	19.222
	0			0	
	0			0	
ABA712	Note di credito da emettere (diverse)	2.024	-2.024		0	0
	0			0	
	0			0	
ABA713	Altri Crediti verso erogatori (privati accreditati e convenzionati) di prestazioni sanitarie	66.434	0	0	66.434	0
ABA714	Altri Crediti verso erogatori (privati accreditati e convenzionati) di prestazioni sanitarie	66.434	0	0	66.434	0
	0			0	
	0			0	
ABA715	Note di credito da emettere (privati accreditati e convenzionati)	0	0	0	0	0
	0			0	
	0			0	

La voce ABA650 “Crediti v/Erario” nel corso dell’esercizio 2022 ha subito un decremento pari a circa € 7.800.000 a seguito del recupero sui versamenti IRAP del credito dei periodi dal 2016 al 2021 che era stato rilevato nel corso dell’anno 2021 per effetto dell’attività svolta dalla Società Kibernetes.

I maggiori crediti riguardavano gli anni dal 2016 al 2021 e, in particolare per quanto riguarda l’IRAP, scaturivano dall’applicazione di maggiori detrazioni a seguito delle attività di verifica effettuate con riferimento agli anni interessati.

Nello specifico, i maggiori crediti verso l’erario riguardavano l’IRES per € 140.987,00 e l’IRAP per € 6.056.064,00 relativamente agli anni dal 2016 al 2020 ed € 1.762.674,78 per l’anno 2021.

ASL 02 Lanciano-Vasto-Chieti

NOTA INTEGRATIVA AL BILANCIO D'ESERCIZIO 2022

Tab. 18 – Movimentazioni del fondo svalutazione crediti – I parte		ASL 202			
		Fondo svalutazione iniziale	Accantonamenti	Utilizzi	Fondo svalutazione finale
CODICE MOD. SP	FONDO SVALUTAZIONE CREDITI				
	CREDITI V/STATO - PARTE CORRENTE	0	0	0	0
	Crediti v/Stato per spesa corrente e acconti:	0	0	0	0
ABA201	Crediti v/Stato per spesa corrente - FSN indistinto				0
ABA240	Crediti v/Stato per spesa corrente - Integrazione a norma del D.L.vo 56/2000				0
ABA220	Crediti v/Stato per spesa corrente - FSN vincolato				0
ABA230	Crediti v/Stato per mobilità attiva extraregionale				0
ABA240	Crediti v/Stato per mobilità attiva internazionale				0
ABA250	Crediti v/Stato per acconto quota fabbisogno sanitario regionale standard				0
ABA260	Crediti v/Stato per finanziamento sanitario aggiuntivo corrente				0
	Crediti v/Stato - altro:	0	0	0	0
ABA270	Crediti v/Stato per spesa corrente - altro				0
ABA271	Crediti v/Stato per spesa corrente per STP (ex D.lgs. 286/98)				0
	CREDITI V/STATO - INVESTIMENTI	0	0	0	0
ABA280	Crediti v/Stato per finanziamenti per investimenti	0	0	0	0
				0
				0
ABA290	CREDITI V/STATO - RICERCA	0	0	0	0
ABA300	Crediti v/Stato per ricerca corrente - Ministero della Salute				0
ABA310	Crediti v/Stato per ricerca finalizzata - Ministero della Salute				0
ABA320	Crediti v/Stato per ricerca - altre Amministrazioni centrali				0
ABA330	Crediti v/Stato per ricerca - finanziamenti per investimenti				0
ABA340	Crediti v/prefetture	0	0		0
ABA200	TOTALE CREDITI V/STATO	0	0	0	0
ABA360	CREDITI V/REGIONE O P.A. PER SPESA CORRENTE	0	0	0	0
	Crediti v/Regione o P.A. per finanziamento sanitario ordinario corrente:	0	0	0	0
ABA370	Crediti v/Regione o Provincia Autonoma per spesa corrente - IRAP				0
ABA380	Crediti v/Regione o Provincia Autonoma per spesa corrente - Addizionale IRPEF				0
ABA390	Crediti v/Regione o Provincia Autonoma per quota FSR	0	0	0	0
ABA400	Crediti v/Regione o Provincia Autonoma per mobilità attiva intraregionale	0	0	0	0
ABA410	Crediti v/Regione o Provincia Autonoma per mobilità attiva extraregionale	0	0	0	0
ABA420	Crediti v/Regione o Provincia Autonoma per acconto quota FSR		0	0	0
ABA430	Crediti v/Regione o Provincia Autonoma per finanziamento sanitario aggiuntivo corrente LEA	0	0	0	0
ABA440	Crediti v/Regione o Provincia Autonoma per finanziamento sanitario aggiuntivo corrente extra LEA				0
ABA450	Crediti v/Regione o Provincia Autonoma per spesa corrente - altro				0
ABA451	Crediti v/Regione o Provincia Autonoma per spesa corrente - STP (ex D.lgs. 286/98)	0		0	0
ABA460	Crediti v/Regione o Provincia Autonoma per ricerca	0	0	0	0
				0
				0
ABA461	Crediti v/Regione o Provincia Autonoma per mobilità attiva internazionale	0	0	0	0
				0
				0
ABA470	CREDITI V/REGIONE O P.A. PER VERSAMENTI A PATRIMONIO NETTO	0	0	0	0
ABA480	Crediti v/Regione o Provincia Autonoma per finanziamenti per investimenti				0
ABA490	Crediti v/Regione o Provincia Autonoma per incremento fondo dotazione				0
	Crediti v/Regione o P.A. per ripiano perdite:	0	0	0	0
ABA500	Crediti v/Regione o Provincia Autonoma per ripiano perdite	0		0	0
ABA501	Crediti v/Regione o Provincia Autonoma per anticipazione ripiano disavanzo programmato dai Piani aziendali di cui all'art. 1, comma 528, L. 208/2015				0
ABA510	Crediti v/Regione per copertura debiti al 31/12/2005				0
ABA520	Crediti v/Regione o Provincia Autonoma per ricostituzione risorse da investimenti esercizi precedenti				0
ABA521	CREDITI V/REGIONE O PROVINCIA AUTONOMA PER CONTRIBUTI L. 210/92				0
ABA522	CREDITI V/REGIONE O PROVINCIA AUTONOMA PER CONTRIBUTI L. 210/92 - AZIENDE SANITARIE				0
ABA350	TOTALE CREDITI V/REGIONE O PROVINCIA AUTONOMA	0	0	0	0

ASL 02 Lanciano-Vasto-Chieti

NOTA INTEGRATIVA AL BILANCIO D'ESERCIZIO 2022

Tab. 19 – Movimentazioni del fondo svalutazione crediti – II parte		ASL 202			
CODICE MOD. SP	FONDO SVALUTAZIONE CREDITI	Fondo svalutazione iniziale	Accantonamenti	Utilizzi	Fondo svalutazione finale
ABA530	Crediti v/Comuni	0	0	0	0
		0	0	0	0
					0
ABA550	CREDITI V/AZIENDE SANITARIE PUBBLICHE DELLA REGIONE	0	0	0	0
ABA560	Crediti v/Aziende sanitarie pubbliche della Regione - per mobilità in compensazione				0
ABA570	Crediti v/Aziende sanitarie pubbliche della Regione - per mobilità non in compensazione				0
ABA580	Crediti v/Aziende sanitarie pubbliche della Regione - per altre prestazioni	0	0	0	0
ABA590	Acconto quota FSR da distribuire				0
ABA591	Crediti v/Aziende sanitarie pubbliche della Regione per anticipazione ripiano disavanzo programmato dai Piani aziendali di cui all'art. 1, comma 528, L. 208/2015				0
ABA600	Crediti v/Aziende sanitarie pubbliche Extraregione	0	0	0	0
ABA601	Crediti v/Aziende sanitarie pubbliche della Regione - per Contributi da Aziende sanitarie pubbliche della Regione o Prov. Aut. (extra fondo)				0
ABA540	TOTALE CREDITI V/AZIENDE SANITARIE PUBBLICHE	0	0	0	0
ABA610	CREDITI V/SOCIETA' PARTECIPATE E/O ENTI DIPENDENTI	0	0	0	0
ABA620	Crediti v/enti regionali	0	0	0	0
				0
				0
ABA630	Crediti v/sperimentazioni gestionali	0	0	0	0
				0
				0
ABA640	Crediti v/altre partecipate	0	0	0	0
	0			0
				0
ABA650	Crediti v/Erario	0	0	0	0
				0
				0
ABA660	CREDITI V/ALTRI	-1.618.412	0	0	-1.618.412
ABA670	Crediti v/clienti privati	-1.618.412	0	0	-1.618.412
ABA680	Crediti v/gestioni liquidatorie	0	0	0	0
	0			0
				0
ABA690	Crediti v/altri soggetti pubblici	0	0	0	0
	0	0	0	0
				0
ABA700	Crediti v/altri soggetti pubblici per ricerca	0	0	0	0
				0
				0
ABA710	Altri crediti diversi	0	0	0	0
ABA711	Altri Crediti diversi	0	0	0	0
				0
				0
ABA712	Note di credito da emettere (diverse)	0	0	0	0
				0
				0
ABA713	Altri Crediti verso erogatori (privati accreditati e convenzionati) di prestazioni sanitarie	0	0	0	0
ABA714	Altri Crediti verso erogatori (privati accreditati e convenzionati) di prestazioni sanitarie	0	0	0	0
				0
				0
ABA715	Note di credito da emettere (privati accreditati e convenzionati)	0	0	0	0
				0
				0

Tab. 20 – Valore nominale dei crediti distinti per anno di formazione

		ASL 202				
CODICE MOD. SP	CREDITI	VALORE NOMINALE DEI CREDITI AL 31/12/2022 PER ANNO DI FORMAZIONE				
		Anno 2018 e precedenti	Anno 2019	Anno 2020	Anno 2021	Anno 2022
	CREDITI V/STATO - PARTE CORRENTE	0	0	0	0	0
	Crediti v/Stato per spesa corrente e acconti:	0	0	0	0	0
ABA201	Crediti v/Stato per spesa corrente - FSN indistinto					
ABA210	Crediti v/Stato per spesa corrente - Integrazione a norma del D.L. n. 56/2009					
ABA220	Crediti v/Stato per spesa corrente - FSN vincolato					
ABA230	Crediti v/Stato per mobilità attiva extraregionale					
ABA240	Crediti v/Stato per mobilità attiva internazionale					
ABA250	Crediti v/Stato per acconto quota fabbisogno sanitario regionale standard					
ABA260	Crediti v/Stato per finanziamento sanitario aggiuntivo corrente					
	Crediti v/Stato - altro:	0	0	0	0	0
ABA270	Crediti v/Stato per spesa corrente - altro					
ABA271	Crediti v/Stato per spesa corrente per STP (ex D.lgs. 286/98)					
	CREDITI V/STATO - INVESTIMENTI	0	0	1.563.978	0	0
ABA280	Crediti v/Stato per finanziamenti per investimenti	0	0	1.563.978	0	0
					
					
ABA290	CREDITI V/STATO - RICERCA	0	0	0	0	0
ABA300	Crediti v/Stato per ricerca corrente - Ministero della Salute					
ABA310	Crediti v/Stato per ricerca finalizzata - Ministero della Salute					
ABA320	Crediti v/Stato per ricerca - altre Amministrazioni centrali					
ABA330	Crediti v/Stato per ricerca - finanziamenti per investimenti					
ABA340	Crediti v/prefetture	128.608	31.867	289	0	9.080
ABA200	TOTALE CREDITI V/STATO	128.608	31.867	1.564.267	0	9.080
ABA360	CREDITI V/REGIONE O P.A. PER SPESA CORRENTE	285.066.155	7.579.012	3.395.313	6.114.101	59.867.267
	Crediti v/Regione o P.A. per finanziamento sanitario ordinario corrente:	285.066.155	7.579.012	3.395.313	6.114.101	59.867.267
ABA370	Crediti v/Regione o Provincia Autonoma per spesa corrente - IRAP					
ABA380	Crediti v/Regione o Provincia Autonoma per spesa corrente - Addizionale IRPEF					
ABA390	Crediti v/Regione o Provincia Autonoma per quota FSR	15.277.039	7.575.436	3.101.855	5.749.372	48.797.653
ABA400	Crediti v/Regione o Provincia Autonoma per mobilità attiva intraregionale	202.825.058	0	0	0	0
ABA410	Crediti v/Regione o Provincia Autonoma per mobilità attiva extraregionale	66.874.467	0	0	0	0
ABA420	Crediti v/Regione o Provincia Autonoma per acconto quota FSR	0	0	0	0	0
ABA430	Crediti v/Regione o Provincia Autonoma per finanziamento sanitario aggiuntivo corrente LEA	89.591	3.575	293.458	364.729	10.912.688
ABA440	Crediti v/Regione o Provincia Autonoma per finanziamento sanitario aggiuntivo corrente extra LEA					
ABA450	Crediti v/Regione o Provincia Autonoma per spesa corrente - altro					
ABA451	Crediti v/Regione o Provincia Autonoma per spesa corrente - STP (ex D.lgs. 286/98)	0	0	0	0	156.926
ABA460	Crediti v/Regione o Provincia Autonoma per ricerca	0	0	0	0	0
					
					
ABA461	Crediti v/Regione o Provincia Autonoma per mobilità attiva internazionale	0	0	0	0	0
					
					
ABA470	CREDITI V/REGIONE O P.A. PER VERSAMENTI A PATRIMONIO NETTO	0	0	0	0	67.077.578
ABA480	Crediti v/Regione o Provincia Autonoma per finanziamenti per investimenti					53.895.238
ABA490	Crediti v/Regione o Provincia Autonoma per incremento fondo dotazione					
	Crediti v/Regione o P.A. per ripiano perdite:	0	0	0	0	13.182.339
ABA500	Crediti v/Regione o Provincia Autonoma per ripiano perdite					13.182.339
ABA501	Crediti v/Regione o Provincia Autonoma per anticipazione ripiano disavanzo programmato dai Piani aziendali di cui all'art. 1, comma 528, L. 208/2015					
ABA510	Crediti v/Regione per copertura debiti al 31/12/2005					
ABA520	Crediti v/Regione o Provincia Autonoma per ricostituzione risorse da investimenti esercizi precedenti					
ABA521	CREDITI V/REGIONE O PROVINCIA AUTONOMA PER CONTRIBUTI L. 210/92					
ABA522	CREDITI V/REGIONE O PROVINCIA AUTONOMA PER CONTRIBUTI L. 210/92 - AZIENDE SANITARIE					
ABA350	TOTALE CREDITI V/REGIONE O PROVINCIA AUTONOMA	285.066.155	7.579.012	3.395.313	6.114.101	126.944.845

La tabella 20, come la tabella 21, riporta la stratificazione dei crediti per anno di formazione, così come disposto dal D.lgs. n. 118/2011 s.m.i., e dalle linee guida regionali per la chiusura del bilancio d'esercizio 2022.

Con l'adozione della Deliberazione n. 854 del 13/10/2020 è stata approvata, fra le altre, la Procedura amministrativo-contabile dell'Area Crediti e Ricavi, con la quale sono stati definiti gli obiettivi, i criteri, le modalità e le competenze con riferimento ai sistemi di controllo interno, in merito alla gestione, al recupero, alla valutazione dell'esigibilità e allo stralcio dei crediti aziendali.

Le azioni di riconciliazione contabile e la conseguente stratificazione per anno dei crediti della ASL 02 Lanciano-Vasto-Chieti messe in atto nell'anno 2022 hanno comportato anche una diversa rappresentazione delle tabelle rispetto al consuntivo precedente.

ASL 02 Lanciano-Vasto-Chieti

NOTA INTEGRATIVA AL BILANCIO D'ESERCIZIO 2022

Tab. 21 – Valore nominale dei crediti distinti per anno di formazione – Il parte

CODICE MOD. SP	CREDITI	VALORE NOMINALE DEI CREDITI AL 31/12/2022 PER ANNO DI FORMAZIONE				
		Anno 2018 e precedenti	Anno 2019	Anno 2020	Anno 2021	Anno 2022
ABA530	Crediti v/Comuni	1.358.286	0	39.265	30.225	100.434
		1.358.286	0	39.265	30.225	100.434
ABA550	CREDITI V/AZIENDE SANITARIE PUBBLICHE DELLA REGIONE	228.948	24.238	0	83	22.065
ABA560	Crediti v/Aziende sanitarie pubbliche della Regione - per mobilità in compensazione					
ABA570	Crediti v/Aziende sanitarie pubbliche della Regione - per mobilità non in compensazione					
ABA580	Crediti v/Aziende sanitarie pubbliche della Regione - per altre prestazioni	228.948	24.238	0	83	22.065
ABA590	Acconto quota FSR da distribuire					
ABA591	Crediti v/Aziende sanitarie pubbliche della Regione per anticipazione ripiano disavanzo programmato dai Piani aziendali di cui all'art. 1, comma 528, L. 208/2015					
ABA600	Crediti v/Aziende sanitarie pubbliche Extraregione	252.202	7.092	158	0	17.956
ABA601	Crediti v/Aziende sanitarie pubbliche della Regione - per Contributi da Aziende sanitarie pubbliche della Regione o Prov.					
ABA540	TOTALE CREDITI V/AZIENDE SANITARIE PUBBLICHE	481.150	31.331	158	83	40.021
ABA610	CREDITI V/SOCIETA' PARTECIPATE E/O ENTI DIPENDENTI	25.000	0	0	0	0
ABA620	Crediti v/enti regionali	0	0	0	0	0
					
ABA630	Crediti v/sperimentazioni gestionali	0	0	0	0	0
					
ABA640	Crediti v/altre partecipate	25.000	0	0	0	0
	25.000				
ABA650	Crediti v/Erario	836	0	0	140.987	27.118
	836	0	0	140.987	27.118
ABA660	CREDITI V/ALTRI	11.882.835	4.351.896	2.619.535	12.921.184	6.219.983
ABA670	Crediti v/clienti privati	6.873.019	960.000	506.532	2.991.930	4.799.431
ABA680	Crediti v/gestioni liquidatorie		1.976.985	0	0	0
		1.976.985	0	0	0
ABA690	Crediti v/altri soggetti pubblici	1.109.080	188.058	132.119	9.734.128	885.085
	1.109.080	188.058	132.119	9.734.128	885.085
ABA700	Crediti v/altri soggetti pubblici per ricerca	0	0	0	0	0
					
ABA710	Altri crediti diversi	3.900.736	1.226.853	1.914.449	195.126	535.467
ABA711	Altri Crediti diversi	3.900.736	1.226.853	1.914.449	195.126	535.467
					
ABA712	Note di credito da emettere (diverse)	0	0	0	0	0
					
ABA713	Altri Crediti verso erogatori (privati accreditati e convenzionati) di prestazioni sanitarie	0	0	66.434	0	0
ABA714	Altri Crediti verso erogatori (privati accreditati e convenzionati) di prestazioni sanitarie	0	0	66.434	0	0
					
ABA715	Note di credito da emettere (privati accreditati e convenzionati)	0	0	0	0	0
					

Tab. 22 – Valore netto dei crediti per anno di scadenza – I parte		ASL 202		
		VALORE NETTO DEI CREDITI AL 31/12/2022 PER SCADENZA		
CODICE MOD. SP	CREDITI	Entro 12 mesi	Tra 1 e 5 anni	Oltre 5 anni
	CREDITI V/STATO - PARTE CORRENTE	0	0	0
	Crediti v/Stato per spesa corrente e acconti:	0	0	0
ABA201	Crediti v/Stato per spesa corrente - FSN indistinto	0		
ABA210	Crediti v/Stato per spesa corrente - Integrazione a norma del D.L. n. 56/2000	0		
ABA220	Crediti v/Stato per spesa corrente - FSN vincolato	0		
ABA230	Crediti v/Stato per mobilità attiva extraregionale	0		
ABA240	Crediti v/Stato per mobilità attiva internazionale	0		
ABA250	Crediti v/Stato per acconto quota fabbisogno sanitario regionale standard	0		
ABA260	Crediti v/Stato per finanziamento sanitario aggiuntivo corrente	0		
	Crediti v/Stato - altro:	0	0	0
ABA270	Crediti v/Stato per spesa corrente - altro	0		
ABA271	Crediti v/Stato per spesa corrente per STP (ex D.lgs. 286/98)	0		
	CREDITI V/STATO - INVESTIMENTI	1.563.978	0	0
ABA280	Crediti v/Stato per finanziamenti per investimenti	1.563.978	0	0
			
			
ABA290	CREDITI V/STATO - RICERCA	0	0	0
ABA300	Crediti v/Stato per ricerca corrente - Ministero della Salute			
ABA310	Crediti v/Stato per ricerca finalizzata - Ministero della Salute			
ABA320	Crediti v/Stato per ricerca - altre Amministrazioni centrali			
ABA330	Crediti v/Stato per ricerca - finanziamenti per investimenti			
ABA340	Crediti v/prefetture	169.843		
ABA200	TOTALE CREDITI V/STATO	1.733.821	0	0
ABA360	CREDITI V/REGIONE O P.A. PER SPESA CORRENTE	362.021.847	0	0
	Crediti v/Regione o P.A. per finanziamento sanitario ordinario corrente:	362.021.847	0	0
ABA370	Crediti v/Regione o Provincia Autonoma per spesa corrente - IRAP	0		
ABA380	Crediti v/Regione o Provincia Autonoma per spesa corrente - Addizionale IRPEF	0		
ABA390	Crediti v/Regione o Provincia Autonoma per quota FSR	80.501.354		
ABA400	Crediti v/Regione o Provincia Autonoma per mobilità attiva intraregionale	202.825.058		
ABA410	Crediti v/Regione o Provincia Autonoma per mobilità attiva extraregionale	66.874.467		
ABA420	Crediti v/Regione o Provincia Autonoma per acconto quota FSR	0		
ABA430	Crediti v/Regione o Provincia Autonoma per finanziamento sanitario aggiuntivo corrente LEA	11.664.042		
ABA440	Crediti v/Regione o Provincia Autonoma per finanziamento sanitario aggiuntivo corrente extra LEA	0		
ABA450	Crediti v/Regione o Provincia Autonoma per spesa corrente - altro	0		
ABA451	Crediti v/Regione o Provincia Autonoma per spesa corrente - STP (ex D.lgs. 286/98)	156.926		
ABA460	Crediti v/Regione o Provincia Autonoma per ricerca	0	0	0
			
			
ABA461	Crediti v/Regione o Provincia Autonoma per mobilità attiva internazionale	0	0	0
			
			
ABA470	CREDITI V/REGIONE O P.A. PER VERSAMENTI A PATRIMONIO NETTO	67.077.578	0	0
ABA480	Crediti v/Regione o Provincia Autonoma per finanziamenti per investimenti	53.895.238		
ABA490	Crediti v/Regione o Provincia Autonoma per incremento fondo dotazione	0		
	Crediti v/Regione o P.A. per ripiano perdite:	13.182.339	0	0
ABA500	Crediti v/Regione o Provincia Autonoma per ripiano perdite	13.182.339		
ABA501	Crediti v/Regione o Provincia Autonoma per anticipazione ripiano disavanzo programmato dai Piani aziendali di cui all'art. 1, comma 528, L. 208/2015	0		
ABA510	Crediti v/Regione per copertura debiti al 31/12/2005	0		
ABA520	Crediti v/Regione o Provincia Autonoma per ricostituzione risorse da investimenti esercizi precedenti	0		
ABA521	CREDITI V/REGIONE O PROVINCIA AUTONOMA PER CONTRIBUTI L. 210/92	0		
ABA522	CREDITI V/REGIONE O PROVINCIA AUTONOMA PER CONTRIBUTI L. 210/92 - AZIENDE SANITARIE	0		
ABA350	TOTALE CREDITI V/REGIONE O PROVINCIA AUTONOMA	429.099.425	0	0

ASL 02 Lanciano-Vasto-Chieti

NOTA INTEGRATIVA AL BILANCIO D'ESERCIZIO 2022

Tab. 23 – Valore netto dei crediti per anno di scadenza – Il parte		ASL 202		
		VALORE NETTO DEI CREDITI AL 31/12/2022 PER SCADENZA		
CODICE MOD. SP	CREDITI	Entro 12 mesi	Tra 1 e 5 anni	Oltre 5 anni
ABA530	Crediti v/Comuni	1.528.210	0	0
			
			
ABA550	CREDITI V/AZIENDE SANITARIE PUBBLICHE DELLA REGIONE	275.334	0	0
ABA560	Crediti v/Aziende sanitarie pubbliche della Regione - per mobilità in compensazione	0		
ABA570	Crediti v/Aziende sanitarie pubbliche della Regione - per mobilità non in compensazione	0		
ABA580	Crediti v/Aziende sanitarie pubbliche della Regione - per altre prestazioni	275.334		
ABA590	Acconto quota FSR da distribuire	0		
ABA591	Crediti v/Aziende sanitarie pubbliche della Regione per anticipazione ripiano disavanzo programmato dai Piani aziendali di cui all'art. 1, comma 528, L. 208/2015	0		
ABA600	Crediti v/Aziende sanitarie pubbliche Extraregione	277.409		
ABA601	Crediti v/Aziende sanitarie pubbliche della Regione - per Contributi da Aziende sanitarie pubbliche della Regione o Prov. Aut. (extra fondo)	0		
ABA540	TOTALE CREDITI V/AZIENDE SANITARIE PUBBLICHE	552.742	0	0
ABA610	CREDITI V/SOCIETA' PARTECIPATE E/O ENTI DIPENDENTI	25.000	0	0
ABA620	Crediti v/enti regionali	0	0	0
			
			
ABA630	Crediti v/sperimentazioni gestionali	0	0	0
			
			
ABA640	Crediti v/altre partecipate	25.000	0	0
			
			
ABA650	Crediti v/Erario	168.941	0	0
			
			
ABA660	CREDITI V/ALTRI	37.995.433	0	0
ABA670	Crediti v/clienti privati	16.130.913		
ABA680	Crediti v/gestioni liquidatorie	1.976.985	0	0
			
			
ABA690	Crediti v/altri soggetti pubblici	12.048.470	0	0
			
			
ABA700	Crediti v/altri soggetti pubblici per ricerca	0	0	0
			
			
ABA710	Altri crediti diversi	7.772.631	0	0
ABA711	Altri Crediti diversi	7.772.631	0	0
			
			
ABA712	Note di credito da emettere (diverse)		0	0
			
			
ABA713	Altri Crediti verso erogatori (privati accreditati e convenzionati) di prestazioni sanitarie	66.434	0	0
ABA714	Altri Crediti verso erogatori (privati accreditati e convenzionati) di prestazioni sanitarie	66.434	0	0
			
			
ABA715	Note di credito da emettere (privati accreditati e convenzionati)	0	0	0
			
			

La voce “*altri crediti diversi*” comprende tutti quei crediti non riconducibili alle tipologie presenti in tabella e si riferisce principalmente ai crediti per il recupero di interessi legali, per interessi legali, verso dipendenti Legge n. 133/2008 ecc. e crediti che comunque hanno una esigibilità temporale di breve periodo.

Tab. 24 – Dettaglio crediti intraregionali per mobilità (in compensazio		ASL 202		
	DETTAGLIO CREDITI INTRAREGIONALI PER SINGOLA AZIENDA	Mobilità in compensazione	Mobilità non in compensazione	Altre prestazioni
	ASL AVEZZANO SULMONA L'AQUILA			22.910
	ASL PESCARA			248.870
	ASL TERAMO			3.553

Per quanto riguarda i crediti e debiti infragruppo, prosegue il processo di riconciliazione tra le singole ASL della Regione Abruzzo che avviene trimestralmente.

ASL 02 Lanciano-Vasto-Chieti

NOTA INTEGRATIVA AL BILANCIO D'ESERCIZIO 2022

Tab. 25 – Dettagli crediti per incrementi di patrimonio netto		ASL 202						
CODICE MOD. SP	DETTAGLIO CREDITI PER INCREMENTI DI PATRIMONIO NETTO DELIBERATI	Delibera n°/anno	Importo delibera	Riscosso negli esercizi precedenti (-)	Consistenza iniziale	Importo nuove deliberazioni	Riscossioni (-)	Consistenza finale
ABA280	Crediti v/Stato per finanziamenti per investimenti				6.480.911	0	4.916.933	1.563.978
	<i>Inserire dettaglio</i>				6.480.911	0	4.916.933	1.563.978
ABA480	Crediti v/Regione o Provincia Autonoma per finanziamenti per investimenti				0	53.895.238	0	53.895.238
	<i>Inserire dettaglio</i>				0	53.895.238	0	53.895.238
ABA490	Crediti v/Regione o Provincia Autonoma per incremento fondo dotazione				0			0
	<i>Inserire dettaglio</i>				0			0
ABA500	Crediti v/Regione o Provincia Autonoma per ripiano perdite				13.110.207	13.182.339	13.110.207	13.182.339
	<i>Inserire dettaglio</i>				0			0
ABA501	Crediti v/Regione o Provincia Autonoma per anticipazione ripiano disavanzo programmato dai Piani aziendali di cui all'art. 1, comma 528, L. 208/2015				0			0
	<i>Inserire dettaglio</i>				0			0
ABA510	Crediti v/Regione per copertura debiti al 31/12/2005				0			0
	<i>Inserire dettaglio</i>				0			0
ABA520	Crediti v/Regione o Provincia Autonoma per ricostituzione risorse da investimenti esercizi precedenti				0			0
	<i>Inserire dettaglio</i>				0			0
ABA521	Crediti v/Regione o Provincia Autonoma per contributi L. 210/92				0			0
	<i>Inserire dettaglio</i>				0			0
ABA522	Crediti v/Regione o Provincia Autonoma per contributi L. 210/92 – aziende sanitarie				0			0
	<i>Inserire dettaglio</i>				0			0

Non sono presenti attività finanziarie che non costituiscono immobilizzazioni

ASL 02 Lanciano-Vasto-Chieti

NOTA INTEGRATIVA AL BILANCIO D'ESERCIZIO 2022

8. Attività finanziarie che non costituiscono immobilizzazioni

Tab. 26 – Movimentazioni delle attività finanziarie che non costituiscono immobilizzazioni ASL 202

CODICE MOD. SP	ATTIVITA' FINANZIARIE CHE NON COSTITUISCONO IMMOBILIZZAZIONI	Costo storico	ESERCIZI PRECEDENTI			MOVIMENTI DELL'ESERCIZIO					Valore netto	
			Rivalutazioni (+)	Svalutazioni (-)	Valore iniziale	Giroconti e Riclassificazioni (+/-)	Rivalutazioni (+)	Svalutazioni (-)	Acquisizioni (+)	Cessioni (valore netto) (-)		
ABA730	Partecipazioni che non costituiscono immobilizzazioni				0							0
	Partecipazioni in imprese collegate				0							0
	Partecipazioni in altre imprese				0							0
ABA740	Altri titoli che non costituiscono immobilizzazioni				0							0
	TOTALE ATTIVITA' FINANZIARIE CHE NON COSTITUISCONO IMMOBILIZZAZIONI	0	0	0	0	0	0	0	0	0	0	0

Tab. 27 – Elenco e informativa delle partecipazioni che non costituiscono immobilizzazioni ASL 202

ELENCO PARTECIPAZIONI CHE NON COSTITUISCONO IMMOBILIZZAZIONI	Sede	Forma giuridica	Capitale	% capitale pubblico	Patrimonio netto incluso riserve	Totale Attivo	Risultato di esercizio	% di possesso	Valore attribuito a bilancio
Partecipazioni in imprese controllate:									
...									
Partecipazioni in imprese collegate:									
...									
Partecipazioni in altre imprese:									
...									
...									

Tab. 28 – Dettagli e movimentazioni delle attività finanziarie che non costituiscono immobilizzazioni ASL 202

CODICE MOD. SP	DETTAGLIO ATTIVITA' FINANZIARIE CHE NON COSTITUISCONO IMMOBILIZZAZIONI	Costo storico	ESERCIZI PRECEDENTI			MOVIMENTI DELL'ESERCIZIO					Valore finale
			Rivalutazioni (+)	Svalutazioni (-)	Valore iniziale	Giroconti e Riclassificazioni (+/-)	Rivalutazioni (+)	Svalutazioni (-)	Acquisizioni (+)	Cessioni (valore netto) (-)	
ABA730	Partecipazioni che non costituiscono immobilizzazioni	0	0	0	0	0	0	0	0	0	0
	...	0			0						0
	...	0			0						0
	Partecipazioni in imprese collegate:	0	0	0	0	0	0	0	0	0	0
	...				0						0
	Partecipazioni in altre imprese:	0	0	0	0	0	0	0	0	0	0
ABA740	Altri titoli che non costituiscono immobilizzazioni	0	0	0	0	0	0	0	0	0	0
	...				0						0
	...				0						0

Altre informazioni relative ai crediti.

Informazione	Caso presente in azienda?	Se sì, illustrare
CRED02 – Gravami. Sui crediti dell'azienda vi sono gravami quali pignoramenti ecc?	N O	
CRED03 – Cartolarizzazioni. L'azienda ha in atto operazioni di cartolarizzazione dei crediti?	N O	
CRED04 – Altro. Esistono altre informazioni che si ritiene necessario fornire per soddisfare la regola generale secondo cui "Se le informazioni richieste da specifiche disposizioni di legge non sono sufficienti a dare una rappresentazione veritiera e corretta, si devono fornire le informazioni complementari necessarie allo scopo" (art 2423 cc)?	N O	

9. Disponibilità liquide

Tab. 29 – Movimentazioni delle disponibilità liquide		ASL 202			
CODICE MOD. SP	DISPONIBILITA' LIQUIDE	Valore iniziale	MOVIMENTI DELL'ESERCIZIO		Valore finale
			Incrementi	Decrementi	
ABA760	Cassa	414.512	104.824	-104.824	414.512
ABA770	Istituto Tesoriere	130.141.531	741.418.532	-774.399.440	97.160.623
ABA780	Tesoreria Unica	0	0	0	0
ABA790	Conto corrente postale	1.663.725	1.142.817	-1.514.293	1.292.249

Si specifica che i predetti fondi sono regolarmente depositati sul conto di tesoreria unica intestata all'Azienda a cura dell'Istituto tesoriere, come risulta dal conto di tesoreria allegato alla presente nota integrativa.

DL01 – Fondi vincolati.

DL01 – NO	Le disponibilità liquide non comprendono fondi vincolati.
------------------	---

Altre informazioni relative alle disponibilità liquide.

Informazione	Caso presente in azienda?	Se sì, illustrare
DL02 – Gravami. Sulle disponibilità liquide dell'azienda vi sono gravami quali pignoramenti ecc.,?	SI	Si veda tabella successiva
DL03 – Altro. Esistono altre informazioni che si ritiene necessario fornire per soddisfare la regola generale secondo cui "Se le informazioni richieste da specifiche disposizioni di legge non sono sufficienti a dare una rappresentazione veritiera e corretta, si devono fornire le informazioni complementari necessarie allo scopo" (art 2423 cc)?	NO	

ASL 02 Lanciano-Vasto-Chieti
NOTA INTEGRATIVA AL BILANCIO D'ESERCIZIO 2022

Le disponibilità liquide comprendono pignoramenti per un importo complessivo di € 1.058.066,64 su vari conti correnti postali aziendali, come di seguito riportato:

La ASL 02 Lanciano-Vasto-Chieti dispone inoltre di n. 20 conti correnti postali di seguito indicati.			
Le disponibilità di cassa dei c/c pervenuti sono i seguenti:			
numero conto	Oggetto	31/12/2022	di cui pignorato
c/c postale n° 13203682	Serv.igiene epidem-sanità pub	€ 29.090,45	€ 8.553,44
c/c postale n° 13220694	Serv.igiene alimenti e nutr.	€ 14.533,18	€ -
c/c postale n. 14364665	versamenti per patenti speciali	€ 6.935,53	€ 6.813,03
c/c postale n. 14522668	Dipartimento Prevenzione	€ 226.114,90	€ 225.000,00
c/c postale n° 14978662	Servizio Veterinario	€ 10.283,42	€ 10.000,00
c/c postale n° 15752660	Servizio Tesoreria	€ 549,28	€ 507,99
c/c postale n° 2510134	IAN	€ 128.786,59	€ 110.137,08
c/c postale n° 2511286	Sian form. Alimentaristi	€ 48.146,77	€ -
c/c postale n° 2511794	Iesp	€ 7.199,37	€ 5.000,00
c/c postale n° 2512481	Servizio Veterinario	€ 51.138,15	€ 40.732,49
c/c postale n° 2512748	Tesoreria	€ 7.669,75	€ -
c/c postale n° 2513042	Spsal	€ 2.274,12	€ -
c/c postale n° 2513293	Recupero ticket serv.tesoreria	€ 125.940,77	€ 123.325,80
c/c postale n° 2513550	Dipartimento prevenzione	€ 352.966,76	€ 300.000,00
c/c postale n° 2513881	Alimentaristi Chieti	€ 7.277,05	€ 1.210,35
c/c postale n° 2514121	Rilascio patenti	€ 131.365,60	€ 105.985,25
c/c postale n° 2514880	Tesoreria Lanciano	€ 4.709,92	€ -
c/c postale n° 2515086	Sian	€ 2.711,80	€ -
c/c postale n° 71546840	Serv.igiene alimenti e nutr.formazione alimentaristi	€ 13.617,88	€ -
c/c postale n. 85733814	Ticket su p.s.	€ 120.937,93	€ 120.801,21
	TOTALE	€ 1.292.249,22	€ 1.058.066,64
Le somme esistenti sulla contabilità speciale presso la Sezione della Tesoreria Provinciale dello Stato di Chieti al 31/12/2022 sono le seguenti:			
conto 0306542 (fruttifero)	€	-	
conto 0306542 (infruttifero)	€	97.126.125,97	
TOTALE	€	97.126.125,97	
Situazione debitoria verso il			
Non vi sono debiti verso il tesoriere in quanto l'anticipazione di cassa non è stata mai utilizzata nel corso dell'anno.			

10. Ratei e risconti attivi

Tab. 30 – Ratei attivi – Dettaglio a livello di ricavo (codice CE)		ASL 202	
CODICE MOD. CE	RATEI ATTIVI	Importo	di cui oltre 12 mesi
	<i>DETTAGLIO A LIVELLO DI CODICE DI RICAVO CE</i>		
ACA010	Ratei attivi		
ACA020	Ratei attivi v/Aziende sanitarie pubbliche della Regione		
ACA000	TOTALE RATEI ATTIVI	0	0
Tab. 31 – Risconti attivi – Dettaglio a livello di costo (codice CE)		ASL 202	
CODICE MOD. CE	RISCONTI ATTIVI	Importo	di cui oltre 12 mesi
	<i>DETTAGLIO A LIVELLO DI CODICE DI COSTO CE</i>		
ACA040	Risconti attivi		
ACA050	Risconti attivi v/Aziende sanitarie pubbliche della Regione		
ACA030	TOTALE RISCONTI ATTIVI	0	0

Nel bilancio 2022 non sono presenti ratei e risconti attivi

PASSIVITA'

PATRIMONIO NETTO

- Saldo al 31 Dicembre 2021	158.639.429
- Saldo al 31 Dicembre 2022	192.298.907
<i>Variazione</i>	33.659.478

PN01 – Donazioni e lasciti vincolati ad investimenti

PN01 – SI	Nell'esercizio sono state rilevate donazioni e lasciti vincolati ad investimenti.
------------------	---

PN02 – Fondo di dotazione

PN02 – NO	Il fondo di dotazione non ha subito variazioni rispetto all'esercizio precedente.
------------------	---

Altre informazioni relative al patrimonio netto


Informazione	Caso presente in azienda?		Se sì, illustrare
PN03 – Altro. Esistono altre informazioni che si ritiene necessario fornire per soddisfare la regola generale secondo cui "Se le informazioni richieste da specifiche disposizioni di legge non sono sufficienti a dare una rappresentazione veritiera e corretta, si devono fornire le informazioni complementari necessarie allo scopo" (art 2423 cc)?	NO		

Il patrimonio netto evidenzia una serie di variazioni rispetto all'anno precedente per le movimentazioni delle poste illustrate nella tabella seguente:



ASL 02 Lanciano-Vasto-Chieti

NOTA INTEGRATIVA AL BILANCIO D'ESERCIZIO 2022



ASL 02 Lanciano-Vasto-Chieti
NOTA INTEGRATIVA AL BILANCIO D'ESERCIZIO 2022
Tab. 32 – Consistenza, movimentazioni e utilizzazioni delle poste di patrimonio netto

ASL 202

CODICE MOD. SP	PATRIMONIO NETTO	Consistenza iniziale	MOVIMENTI DELL'ESERCIZIO					Consistenza finale	RIEPILOGO DELLE UTILIZZAZIONI EFFETTUATE NEI TRE PRECEDENTI ESERCIZI			
			Giroconti e Riclassificazioni	Assegnazioni nel corso dell'esercizio	Utilizzi per sterilizzazioni nel corso dell'esercizio	Altre variazioni (+/-)	Risultato di esercizio (+/-)		Copertura perdite	Sterilizzazioni	Altre motivazioni	
PAA000	FONDO DI DOTAZIONE											
PAA010	FINANZIAMENTI PER INVESTIMENTI	171.336.611	0	59.909.384	-15.588.156	-8.540	44.312.688	215.649.299	0	15.588.156	0	
PAA020	Finanziamenti per beni di prima dotazione	52.359.262			-4.960.666		-4.960.666	47.398.596		4.960.666		
PAA030	Finanziamenti da Stato per investimenti	8.045.147	0	53.618.560	-21.894	0	53.596.666	61.641.813	0	21.894	0	
PAA040	<i>Finanziamenti da Stato per investimenti - ex art. 20 legge 67/88</i>							0				
PAA050	<i>Finanziamenti da Stato per investimenti - ricerca</i>							0				
PAA060	<i>Finanziamenti da Stato per investimenti - altro</i>	8.045.147		53.618.560	-21.894		53.596.666	61.641.813		21.894		
PAA070	Finanziamenti da Regione per investimenti	84.873.011		276.678	-4.262.592		-3.985.914	80.887.098		4.262.592		
PAA080	Finanziamenti da altri soggetti pubblici per investimenti						0	0				
PAA090	Finanziamenti per investimenti da rettifica contributi in conto esercizio	26.059.192		6.014.146	-6.343.005	-8.540	-337.399	25.721.792		6.343.005		
PAA100	RISERVE DA DONAZIONI E LASCITI VINCOLATI AD INVESTIMENTI	485.157		85.276			85.276	570.433				
PAA110	ALTRE RISERVE	0	0	0	0	0	0	0	0	0	0	
PAA120	Riserve da rivalutazioni											
PAA130	Riserve da plusvalenze da reinvestire											
PAA140	Contributi da reinvestire											
PAA150	Riserve da utili di esercizio destinati ad investimenti											
PAA160	Riserve diverse											
PAA170	CONTRIBUTI PER RIPIANO PERDITE	95.634.261	0	13.182.339	0	-95.634.261	13.182.339	13.182.339	0	0	0	
PAA180	Contributi per copertura debiti al 31/12/2005											
PAA190	Contributi per ricostituzione risorse da investimenti esercizi precedenti											
PAA200	Altro	95.634.261		13.182.339		-95.634.261	13.182.339	13.182.339	0	0		
PAA210	UTILI (PERDITE) PORTATI A NUOVO	-95.634.261		-13.182.339		95.634.261	-13.182.339	-13.182.339	0	0		
PAA220	UTILE (PERDITA) D'ESERCIZIO	-13.182.339		-23.920.825		13.182.339	-10.738.486	-23.920.825				
	TOTALE PATRIMONIO NETTO	158.639.429	0	36.073.836	-15.588.156	13.173.799	33.659.478	192.298.907	0	15.588.156	0	

Si noti che:

- la voce PAA020 “*Finanziamenti per beni di prima dotazione*” di € 52.359.261,68 ha registrato un decremento pari ad € 4.960.665,62 per effetto della sterilizzazione degli ammortamenti dei beni di prima dotazione;
- la voce PAA060 “*Finanziamenti da Stato per investimenti*” pari ad € 8.045.146,54 riguarda i finanziamenti in conto capitale, avvenuti lo scorso anno, legati all'emergenza Covid-19 relativi alla D.G.R. n. 334 del 15/06/2020 per € 1.300.000 per il finanziamento per Pronto Soccorso, come da tabella 3, e alle D.G.R. n. 334/2020 e D.G.R. n. 343/2020 per il finanziamento delle terapie intensive e semi intensive, come da tabella 2, per € 6.819.888,96.

Nel corso dell'anno 2022 si è registrato un incremento di € 53.618.560,00 per effetto dei contributi relativi al PNRR. In particolare, i finanziamenti hanno riguardato le seguenti aree di intervento:

- DPF 19/58 Ammodernamento del parco tecnologico e digitale ospedaliero (Digitalizzazione DEA I e II) per € 6.176.450;
- DPF 002/09 Case della Comunità e presa in carico della persona per € 16.837.335,00;
- DPF 002/09 Rafforzamento dell'assistenza sanitaria intermedia e delle sue strutture (Ospedali di Comunità) per € 7.483.264,00;
- DPF 002/09 Casa come primo luogo di cura e telemedicina - (COT) per € 673.240,00;
- DPF 002/09 Ammodernamento del parco tecnologico e digitale ospedaliero (Grandi apparecchiature) per € 8.262.160,00;
- DPF 002/09 Verso un ospedale sicuro e sostenibile per € 14.186.111,00.

Nel corso dell'anno 2021 si è registrato un decremento pari a € 21.893,66:

- la voce PAA070 riporta un saldo al 31/12/2022 di € 80.887.097,61. Nel corso dell'esercizio tale voce ha registrato un decremento complessivo di € 4.262.591,96 e un incremento pari a € 276.678,44 per l'adeguamento alla normativa antincendio per il P.O. di Vasto;
- l'aggregato PAA090 “*Finanziamenti per investimenti da rettifica contributi in conto esercizio*” è pari ad € 25.721.792,48 e nel corso dell'anno 2022 ha avuto un incremento pari ad € 6.014.145,82 a fronte di una sterilizzazione complessiva di € 6.343.005,05 e di una

ASL 02 Lanciano-Vasto-Chieti*NOTA INTEGRATIVA AL BILANCIO D'ESERCIZIO 2022*

riduzione di € 8.540 corrispondente alla quota di contributo residua di attrezzatura sanitaria acquistata mediante c/esercizio e successivamente venduta;

- la voce PAA100 nel corso dell'esercizio ha subito un incremento pari a € 85.276,00;
- i contributi per ripiano perdite, raggruppati nella voce PAA200, hanno accolto un incremento di € 13.182.339,47 corrispondente alla perdita del precedente esercizio;
- alla voce PAA220 si registra una perdita d'esercizio di € 23.920.824,84.

Tab. 34 – Dettaglio riserve da plusvalenze da reinvestire

ASL 202				
DETTAGLIO RISERVE DA PLUSVALENZE DA REINVESTIRE	ESERCIZI PRECEDENTI			Valore finale
	Valore al 31/12/2020 e precedenti	Valore al 31/12/2021	Valore al 31/12/2022 (Valore iniziale)	
Valore iniziale				
Incrementi				
Utilizzi				
PAA 130 Valore finale	0	0	0	0

Tab. 35 – Dettaglio contributi da reinvestire

ASL 202				
DETTAGLIO CONTRIBUTI DA REINVESTIRE	ESERCIZI PRECEDENTI			Valore finale
	Valore al 31/12/2020 e precedenti	Valore al 31/12/2021	Valore al 31/12/2022 (Valore iniziale)	
Valore iniziale				
Incrementi				
Utilizzi				
PAA 140 Valore finale	0	0	0	0

12. Fondi per rischi e oneri

- Saldo al 31 Dicembre 2021	72.682.212
- Saldo al 31 Dicembre 2022	71.681.260
<i>Variazione</i>	-1.000.952

NOTA INTEGRATIVA AL BILANCIO D'ESERCIZIO 2022
Tab. 36 – Consistenza e movimentazioni dei fondi rischi e oneri

		ASL 202				
CODICE MOD. SP	FONDO RISCHI E ONERI	Consistenza iniziale	Accantonamenti dell'esercizio	Riclassifiche dell'esercizio	Utilizzi	Valore finale
PBA000	FONDI PER IMPOSTE, ANCHE DIFFERITE					
PBA010	FONDI PER RISCHI	42.564.532	6.591.340	-2.779.686	3.030.146	43.346.042
PBA020	Fondo rischi per cause civili ed oneri processuali	6.897.490	369.054		1.914.374	5.352.170
PBA030	Fondo rischi per contenzioso personale dipendente	2.239.884	1.430.199		245.657	3.424.426
PBA040	Fondo rischi connessi all'acquisto di prestazioni sanitarie da privato	17.821.426	294.257		323.421	17.792.262
PBA050	Fondo rischi per copertura diretta dei rischi (autoassicurazione)	0	1.292.982	4.220.315		5.513.297
PBA051	Fondo rischi per franchigia assicurativa	13.607.013	2.284.792	-7.000.000		8.891.805
PBA052	Fondo rischi per interessi di mora	1.266.241	549.407		546.694	1.268.954
PBA060	Altri fondi rischi	732.479	370.649			1.103.128
PBA070	FONDI DA DISTRIBUIRE	0	0	0	0	0
PBA080	FSR indistinto da distribuire	0				0
PBA090	FSR vincolato da distribuire	0				0
PBA100	Fondo per ripiano disavanzi pregressi	0				0
PBA110	Fondo finanziamento sanitario aggiuntivo corrente LEA	0				0
PBA120	Fondo finanziamento sanitario aggiuntivo corrente extra LEA	0				0
PBA130	Fondo finanziamento per ricerca	0				0
PBA140	Fondo finanziamento per investimenti	0				0
PBA141	Fondo finanziamento sanitario aggiuntivo corrente (extra fondo) - Risorse aggiuntive da bilancio regionale a titolo di copertura extra LEA	0				0
PBA150	QUOTE INUTILIZZATE CONTRIBUTI	3.947.255	2.387.229	0	3.615.930	2.718.554
PBA151	Quote inutilizzate contributi da Regione o Prov. Aut. per quota F.S. indistinto finalizzato	126.682				126.682
PBA160	Quote inutilizzate contributi da Regione o Prov. Aut. per quota F.S. vincolato	2.734.203	1.081.340		2.958.601	856.943
PBA170	Quote inutilizzate contributi vincolati da soggetti pubblici (extra fondo)	275.941	1.305.889			1.581.830
PBA180	Quote inutilizzate contributi per ricerca	0				0
PBA190	Quote inutilizzate contributi vincolati da privati	810.429			657.329	153.100
PBA200	ALTRI FONDI PER ONERI E SPESE	26.170.425	6.913.697	430.228	7.897.686	25.616.664
PBA210	Fondi integrativi pensione	216.454				216.454
PBA230	Fondo rinnovi contrattuali personale dipendente	13.294.187	4.568.141		7.589.423	10.272.905
PBA240	Fondo rinnovi convenzioni MMG/PLS/MCA	6.836.903	2.187.322			9.024.225
PBA250	Fondo rinnovi convenzioni medici Sumai	0				0
PBA260	Altri fondi per oneri e spese	5.822.881	158.234	430.228	308.263	6.103.080
PBA270	Altri Fondi incentivi funzioni tecniche Art. 113 D.Lgs 50/2016	0				0
PBZ999	TOTALE FONDI RISCHI E ONERI	72.682.212	15.892.266	-2.349.458	14.543.761	71.681.260

Si allega alla presente nota integrativa la comunicazione della U.O.C. Affari Legali. Con riguardo ai fondi aventi ad oggetto i rischi, si precisa che – in assenza di indicazioni regionali ai sensi dell'art. 29, co. 1, lettera g), D.lgs. n. 118/2011 e nelle more della realizzazione percorso attuativo della certificabilità del servizio sanitario regionale, approvato con D.C.A. n. 35 del 21/03/2014, l'Azienda si è attenuta – nella determinazione di detti accantonamenti, al dettato dell'art. 2424 bis, co. 3, c.c. secondo cui “[...] *Gli accantonamenti per rischi ed oneri sono destinati soltanto a coprire perdite o debiti di natura determinata, di esistenza certa o probabile, dei quali tuttavia alla chiusura dell'esercizio sono indeterminati o l'ammontare o la data di sopravvenienza [...]*”.

Pertanto, i predetti fondi devono essere alimentati in presenza di rischio di soccombenza, **valutato come probabile**, per contenziosi, ossia cause civili e penali, ancora pendenti (non essendo intervenuta sentenza definitiva o transazione) alla data di chiusura dell'esercizio, notificati all'Azienda oppure promossi dall'Azienda stessa tramite ricorsi, atti di citazione, richieste di mediazione, decreti ingiuntivi, atti di denuncia-querela, costituzione di parte civile e per contenziosi in materia di responsabilità professionale (autoassicurazione). Si precisa, altresì, che i fondi comprendono le spese legali di controparte e di soccombenza, mentre non comprendono quelle per incarichi a legali conferiti dall'Azienda o da dipendenti con spese a carico dell'Azienda.

Per i gradi di incertezza inferiori (i.e., “possibili” e “remoti”), il codice civile e i principi contabili prevedono che non venga effettuato alcun accantonamento.

Con riferimento alla tabella 36, si evidenzia che l'ammontare complessivo degli accantonamenti risulta pari ad € 15.892.266 in diminuzione rispetto allo scorso anno dove l'importo complessivo degli accantonamenti era di € 21.487.299. Si rileva, inoltre, una diminuzione degli accantonamenti al fondo per rischi pari ad € 6.591.340 rispetto ad € 8.639.3645 dello scorso anno e una diminuzione degli accantonamenti per altri oneri e spese, ed in particolare per i rinnovi contrattuali del personale dipendente che sono passati da € 9.878.768 dello scorso anno ad € 4.568.591 dell'anno 2022.

L'utilizzo dei fondi risulta pari ad € 14.543.761 in aumento rispetto allo scorso anno nel quale l'utilizzo è stato, invece, pari ad € 13.134.433.

NOTA INTEGRATIVA AL BILANCIO D'ESERCIZIO 2022

Codice Ente		202												
Descrizione Ente		ASL Lanciano-Vasto-Chieti												
DETTAGLIO QUOTE INUTILIZZATE CONTRIBUTI	ASSEGNAZIONE INIZIALE CONTRIBUTIVO		Tipologia	UTILIZZI / COSTI						FONDO AL 31/12/2022				
	Esercizio	Importo contributo		Importo										
				Esercizio 2016 e precedenti	Esercizio 2017	Esercizio 2018	Esercizio 2019	Esercizio 2020	Esercizio 2021		Esercizio 2022			
	2022	6.614.359	B.1) Acquisti di beni								5.814.817	799.542		
			B.2) Acquisti di servizi sanitari											
			B.3) Acquisti di servizi non sanitari											
			B.6) Costi del personale											
			Formazione											
			Borse di studio											
			Borse lavoro											
			Investimenti											
			Totale								0		5.814.817	
				2021	5.387.760	B.1) Acquisti di beni								5.330.359
B.2) Acquisti di servizi sanitari														
B.3) Acquisti di servizi non sanitari														
B.6) Costi del personale														
Formazione														
Borse di studio														
Borse lavoro														
Investimenti														
Totale											5.330.359	0		
Quote inutilizzate contributi da Regione o Prov. Aut. per quota FSR vincolato	2020	7.293.348				B.1) Acquisti di beni						4.389.623	2.903.725	
			B.2) Acquisti di servizi sanitari											
			B.3) Acquisti di servizi non sanitari											
			B.6) Costi del personale											
			Formazione											
			Borse di studio											
			Borse lavoro											
			Investimenti											
			Totale							4.389.623	2.903.725	0		
				2019	7.749.164	B.1) Acquisti di beni								
B.2) Acquisti di servizi sanitari														
B.3) Acquisti di servizi non sanitari														
B.6) Costi del personale														
Formazione														
Borse di studio														
Borse lavoro														
Investimenti														
Totale						0	0	0	4.585.191	3.058.888	105.084			

NOTA INTEGRATIVA AL BILANCIO D'ESERCIZIO 2022

Quote inutilizzate contributi da Regione o Prov. Aut. per quota FSR vincolato	2018	7.816.917	B.1) Acquisti di beni				6.475.086		579.485		0
			B.2) Acquisti di servizi sanitari								
			B.3) Acquisti di servizi non sanitari								
			B.6) Costi del personale								
			Formazione								
			Borse di studio								
	Borse lavoro										
	Investimenti					639.950	122.396				
	Totale	0	0	0	7.115.036	122.396	579.485				
	2017	8.521.898	B.1) Acquisti di beni				4.151.378		775.639	1.385.709	0
			B.2) Acquisti di servizi sanitari								
			B.3) Acquisti di servizi non sanitari								
B.6) Costi del personale											
Formazione											
Borse di studio											
Borse lavoro			36.811								
Investimenti					856.809	1.107.233	208.318				
Totale	0	0	36.811	5.008.187	1.107.233	983.958	1.385.709				
2016	5.012.152	B.1) Acquisti di beni			552.748	2.773.969			1.291.094	0	
		B.2) Acquisti di servizi sanitari									
		B.3) Acquisti di servizi non sanitari									
		B.6) Costi del personale			372.006						
		Formazione			5.262						
		Borse di studio									
Borse lavoro											
Investimenti					17.072						
Totale	0	0	930.016	2.791.042	0	0	1.291.094				
Quote inutilizzate contributi da Regione o Prov. Aut. per quota FSR vincolato	2015	4.930.431	B.1) Acquisti di beni			12.602	1.785.405	311.482	766.807	0	
			B.2) Acquisti di servizi sanitari			774.298					
			B.3) Acquisti di servizi non sanitari	150.334							
			B.6) Costi del personale	122.476		479.840					
			Formazione			15.010					
			Borse di studio			81.333					
	Borse lavoro			26.502							
	Investimenti			316.358	87.983						
	Totale	0	272.810	1.705.943	1.873.388	311.482	766.807				
	2014	9.517.317	B.1) Acquisti di beni	271.672	239.409	661.571	393.002		18.872	0	
			B.2) Acquisti di servizi sanitari	1.250.672							
			B.3) Acquisti di servizi non sanitari			17.080					
B.6) Costi del personale			109.687	1.304.122	3.635.316						
Formazione					32.426						
Borse di studio					184.597						
Borse lavoro											
Investimenti	13.298	795.726	589.867								
Totale	1.645.329	2.339.257	5.120.857	393.002	0	18.872					
PBA160	TOTALE	56.228.986	TOTALE	1.645.329	2.612.067	7.793.627	21.765.846	8.989.623	10.688.291	8.491.620	57.401

NOTA INTEGRATIVA AL BILANCIO D'ESERCIZIO 2022

Codice Ente		202										FONDO AL 31/12/2022		
Descrizione Ente		ASL Lanciano-Vasto-Chieti												
DETTAGLIO QUOTE INUTILIZZATE CONTRIBUTI		ASSEGNAZIONE INIZIALE CONTRIBUTO		UTILIZZI / COSTI										
		Esercizio	Importo contributo	Tipologia	Importo Esercizio 2016 e precedenti	Esercizio 2017	Esercizio 2018	Esercizio 2019	Esercizio 2020	Esercizio 2021	Esercizio 2022			
		2022	1.305.889									1.305.889		
Quote inutilizzate contributi vincolati da soggetti pubblici (extra fondo)		2021	406.219	B.1) Acquisti di beni						167.950		238.269		
				B.2) Acquisti di servizi sanitari										
				B.3) Acquisti di servizi non sanitari										
				B.6) Costi del personale										
				Altri costi (dettagliare)										
		Totale									167.950	0		
		2020	830.460	B.1) Acquisti di beni							290.662			0
				B.2) Acquisti di servizi sanitari								83.043		
				B.3) Acquisti di servizi non sanitari									83.046	
				B.6) Costi del personale									124.569	
Altri costi (dettagliare)											249.140			
Totale									830.460					
2019	880.933	B.1) Acquisti di beni						308.328				0		
		B.2) Acquisti di servizi sanitari						88.090						
		B.3) Acquisti di servizi non sanitari						88.093						
		B.6) Costi del personale						132.140						
		Altri costi (dettagliare)						264.282						
Totale	0	0	0	0	880.933									
2018	356.313	B.1) Acquisti di beni					124.710					0		
		B.2) Acquisti di servizi sanitari					35.630							
		B.3) Acquisti di servizi non sanitari					35.631							
		B.6) Costi del personale					53.447							
		Formazione					106.895							
Totale	0	0	0	356.313	0									
2017	165.800	B.1) Acquisti di beni				58.030						0		
		B.2) Acquisti di servizi sanitari				16.580								
		B.3) Acquisti di servizi non sanitari				16.580								
		B.6) Costi del personale				24.840								
		Formazione				49.770								
Totale	0	165.800	0	0	0									
2016	274.900	B.1) Acquisti di beni			96.215							0		
		B.2) Acquisti di servizi sanitari			27.490									
		B.3) Acquisti di servizi non sanitari			27.490									
		B.6) Costi del personale			41.235									
		Formazione			82.470									
Totale	274.900	0	0	0	0									
2015		B.1) Acquisti di beni										0		
		B.2) Acquisti di servizi sanitari												
		B.3) Acquisti di servizi non sanitari												
		B.6) Costi del personale												
		Altri costi (dettagliare)												
Totale	0	0	0	0	0									
2014		B.1) Acquisti di beni										0		
		B.2) Acquisti di servizi sanitari												
		B.3) Acquisti di servizi non sanitari												
		B.6) Costi del personale												
		Altri costi (dettagliare)												
Totale	0	0	0	0	0									
2013	770.425	B.1) Acquisti di beni			409.216							21.243		
		B.2) Acquisti di servizi sanitari			149.513									
		B.3) Acquisti di servizi non sanitari												
		B.6) Costi del personale			19.814	28.079	78.014							
		Investimenti			12.322	4.644	47.580							
Totale	590.865	32.723	125.594	0										
2011	437.622	B.1) Acquisti di beni			105.124							16.429		
		B.2) Acquisti di servizi sanitari			15.141									
		B.3) Acquisti di servizi non sanitari			88.028									
		B.6) Costi del personale			206.329		6.571							
		Altri costi (dettagliare)												
Totale	414.622	0	6.571	0										
PBA170	TOTALE	4.122.672	1.280.387	198.523	488.478	880.933	830.460	167.950	0	1.581.830				

Altre informazioni relative a fondi rischi e oneri.

Informazione	Caso presente in azienda?	Se sì, illustrare
FR01. Con riferimento ai rischi per i quali è stato costituito un fondo, esiste la possibilità di subire perdite addizionali rispetto agli ammontari stanziati?	NO	
FR02. Esistono rischi probabili, a fronte dei quali non è stato costituito un apposito fondo per l'impossibilità di formulare stime attendibili?	NO	
FR03. Esistono rischi (né generici, né remoti) a fronte dei quali non è stato costituito un apposito fondo perché solo possibili, anziché probabili? Da tali rischi potrebbero scaturire perdite significative?	NO	
FR04 – Altro. Esistono altre informazioni che si ritiene necessario fornire per soddisfare la regola generale secondo cui “Se le informazioni richieste da specifiche disposizioni di legge non sono sufficienti a dare una rappresentazione veritiera e corretta, si devono fornire le informazioni complementari necessarie allo scopo” (art 2423 cc)?	NO	

13. Trattamento di fine rapporto

Tab. 41 – Consistenza e movimentazioni del Trattamento di Fine Rapporto

		ASL 202			
CODICE MOD. SP	TRATTAMENTO DI FINE RAPPORTO	Consistenza iniziale	Accantonamenti dell'esercizio	Utilizzi dell'esercizio	Valore finale
PCA000	FONDO PER PREMI OPEROSITA' MEDICI SUMAI	3.055.626	255.000	208.884	3.055.626
PCA010	FONDO PER TRATTAMENTO DI FINE RAPPORTO DIPENDENTI				
PCA020	FONDO PER TRATTAMENTI DI QUIESCENZA E SIMILI				
PCZ999	TOTALE TRATTAMENTO DI FINE RAPPORTO	3.055.626	255.000	208.884	3.055.626

L'accantonamento relativo al premio di operosità dei medici SUMAI è stato stimato considerando i compensi relativi ad un mese di lavoro e al numero di ore lavorative dell'anno dei medici sumaisti, nonché di un dodicesimo della tredicesima.

Altre informazioni relative a trattamento di fine rapporto.

Informazione	Caso presente in azienda?	Se sì, illustrare
TR01 - Altro. Esistono altre informazioni che si ritiene necessario fornire per soddisfare la regola generale secondo cui "Se le informazioni richieste da specifiche disposizioni di legge non sono sufficienti a dare una rappresentazione veritiera e corretta, si devono fornire le informazioni complementari necessarie allo scopo" (art 2423 cc)?	NO	

14. Debiti

- Saldo al 31 Dicembre 2021	474.111.761
- Saldo al 31 Dicembre 2022	474.222.516
Variazione	110.755

NOTA INTEGRATIVA AL BILANCIO D'ESERCIZIO 2022
Tab. 42 – Consistenza e movimentazioni dei debiti

		ASL 202					
CODICE MOD. SP	DEBITI	Valore iniziale	MOVIMENTI DELL'ESERCIZIO		Valore finale	di cui per fatture da ricevere	di cui per acquisti di beni iscritti tra le immobilizzazioni
			Incrementi	Decrementi			
PDA000	DEBITI PER MUTUI PASSIVI	0	0	0	0		
PDA010	DEBITI V/STATO	75.911	0	0	75.911	0	0
PDA020	Debiti v/Stato per mobilità passiva extraregionale	0	0	0	0		
PDA030	Debiti v/Stato per mobilità passiva internazionale	0	0	0	0		
PDA040	Acconto quota FSR v/Stato	0	0	0	0		
PDA050	Debiti v/Stato per restituzione finanziamenti - per ricerca	0	0	0	0		
PDA060	Altri debiti v/Stato	75.911	0	0	75.911		
PDA070	DEBITI V/REGIONE O PROVINCIA AUTONOMA	252.974.687	809.527.537	803.904.034	258.598.190	0	0
PDA080	Debiti v/Regione o Provincia Autonoma per finanziamenti - GSA	0	0	0	0		
PDA081	Debiti v/Regione o Provincia Autonoma per finanziamenti	905.298	0	905.298			
PDA090	Debiti v/Regione o Provincia Autonoma per mobilità passiva intraregionale	182.034.682	85.896.448	85.896.448	182.034.682		
PDA100	Debiti v/Regione o Provincia Autonoma per mobilità passiva extraregionale	69.960.462	46.882.476	46.882.476	69.960.462		
PDA101	Debiti v/Regione o Provincia Autonoma per mobilità passiva internazionale	0	0	0	0		
PDA110	Acconto quota FSR da Regione o Provincia Autonoma	0	663.485.525	663.485.525	0		
PDA111	Acconto da Regione o Provincia Autonoma per anticipazione ripiano disavanzo programmato dai Piani aziendali di cui all'art. 1, comma 528, L. 208/2015	0	0	0	0		
PDA112	Debiti v/Regione o Provincia Autonoma per contributi L. 210/92	0	0	0	0		
PDA120	Altri debiti v/Regione o Provincia Autonoma - GSA	74.245	13.263.088	6.734.287	6.603.045		
PDA121	Altri debiti v/Regione o Provincia Autonoma	0	0	0	0		
PDA130	DEBITI V/COMUNI	10.594	721.072	1.355	730.311		
PDA150	DEBITI V/AZIENDE SANITARIE PUBBLICHE DELLA REGIONE	5.369.978	480.512	112.833	5.737.657	0	0
PDA160	Debiti v/Aziende sanitarie pubbliche della Regione - per quota FSR	0	92.847	0	92.847		
PDA170	Debiti v/Aziende sanitarie pubbliche della Regione - per finanziamento sanitario aggiuntivo corrente LEA	0	0	0	0		
PDA180	Debiti v/Aziende sanitarie pubbliche della Regione - per finanziamento sanitario aggiuntivo corrente extra LEA	0	0	0	0		
PDA190	Debiti v/Aziende sanitarie pubbliche della Regione - per mobilità in compensazione	0	0	0	0		
PDA200	Debiti v/Aziende sanitarie pubbliche della Regione - per mobilità non in compensazione	0	0	0	0		
PDA210	Debiti v/Aziende sanitarie pubbliche della Regione - per altre prestazioni	5.369.978	387.665	112.833	5.644.809		
PDA211	Debiti v/Aziende sanitarie pubbliche della Regione - altre prestazioni per STP	0	0	0	0		
PDA212	Debiti v/Aziende sanitarie pubbliche della Regione - per Contributi da Aziende sanitarie pubbliche della Regione o Prov. Aut. (extra fondo)	0	0	0	0		
PDA213	Debiti v/Aziende sanitarie pubbliche della Regione - per contributi L. 210/92	0	0	0	0		
PDA220	Debiti v/Aziende sanitarie pubbliche Extraregione	1.740.101	373.524	695.219	0		
PDA230	Debiti v/Aziende sanitarie pubbliche della Regione per versamenti c/patrimonio netto	0	0	0	0	0	0
PDA231	Debiti v/Aziende sanitarie pubbliche della Regione per versamenti c/patrimonio netto - finanziamenti per investimenti	0	0	0	0		
PDA232	Debiti v/Aziende sanitarie pubbliche della Regione per versamenti c/patrimonio netto - incremento fondo dotazione	0	0	0	0		
PDA233	Debiti v/Aziende sanitarie pubbliche della Regione per versamenti c/patrimonio netto - ripiano perdite	0	0	0	0		
PDA234	Debiti v/Aziende sanitarie pubbliche della Regione per anticipazione ripiano disavanzo programmato dai Piani aziendali di cui all'art. 1, comma 528, L. 208/2015	0	0	0	0		
PDA235	Debiti v/Aziende sanitarie pubbliche della Regione per versamenti c/patrimonio netto - altro	0	0	0	0		
PDA140	TOTALE DEBITI V/AZIENDE SANITARIE PUBBLICHE	7.110.078	854.036	808.052	7.156.063	0	0
PDA240	DEBITI V/SOCIETA' PARTECIPATE E/O ENTI DIPENDENTI	155.349	11.702	11.702	155.349	0	0
PDA250	Debiti v/enti regionali	151.661	11.702	11.702	151.661		
PDA260	Debiti v/sperimentazioni gestionali	0	0	0	0		
PDA270	Debiti v/altre partecipate	3.688	0	0	3.688		
PDA280	DEBITI V/FORNITORI	168.434.593	518.399.047	525.858.278	160.975.361	0	0
PDA290	Debiti verso erogatori (privati accreditati e convenzionati) di prestazioni sanitarie	78.442.174	168.324.093	172.538.529	74.227.739	0	0
PDA291	Debiti verso erogatori (privati accreditati e convenzionati) di prestazioni sanitarie	96.374.287	167.889.967	172.016.920	92.247.335		
PDA292	Note di credito da ricevere (privati accreditati e convenzionati)	-17.932.113	434.126	521.609	-18.019.596		
PDA300	Debiti verso altri fornitori	89.992.418	350.074.953	353.319.749	86.747.622	0	0
PDA301	Debiti verso altri fornitori	90.716.914	349.349.633	351.029.886	89.036.661		
PDA302	Note di credito da ricevere (altri fornitori)	-724.496	725.320	2.289.863	-2.289.039		
PDA310	DEBITI V/ISTITUTO TESORIERE	0	0	0	0		
PDA320	DEBITI TRIBUTARI	13.929.694	170.544.540	167.503.605	16.970.628		
PDA330	DEBITI V/ISTITUTI PREVIDENZIALI, ASSISTENZIALI E SICUREZZA SOCIALE	4.127.713	171.849.897	172.059.518	3.918.091		
PDA340	DEBITI V/ALTRI	27.292.691	428.154.163	429.804.242	25.642.612	0	0
PDA350	Debiti v/altri finanziatori	0	104.824	104.824	0		
PDA360	Debiti v/dipendenti	24.479.820	396.988.986	399.236.234	22.232.573		
PDA370	Debiti v/gestioni liquidatorie	0	845.771	845.771	0		
PDA380	Altri debiti diversi	2.812.871	30.214.582	29.617.413	3.410.040		

NOTA INTEGRATIVA AL BILANCIO D'ESERCIZIO 2022
Tab. 43 – Dettaglio dei debiti per anno di formazione

		ASL 202				
CODICE MOD. SP	DEBITI	DEBITI PER ANNO DI FORMAZIONE				
		Anno 2018 e precedenti	Anno 2019	Anno 2020	Anno 2021	Anno 2022
PDA000	DEBITI PER MUTUI PASSIVI	0	0	0	0	0
PDA010	DEBITI V/STATO	71.171	1.560	2.567	612	0
PDA020	Debiti v/Stato per mobilità passiva extraregionale	0	0	0	0	0
PDA030	Debiti v/Stato per mobilità passiva internazionale	0	0	0	0	0
PDA040	Acconto quota FSR v/Stato	0	0	0	0	0
PDA050	Debiti v/Stato per restituzione finanziamenti - per ricerca	0	0	0	0	0
PDA060	Altri debiti v/Stato	71.171	1.560	2.567	612	0
PDA070	DEBITI V/REGIONE O PROVINCIA AUTONOMA	251.995.144	0	0	0	6.603.045
PDA080	Debiti v/Regione o Provincia Autonoma per finanziamenti - GSA	0	0	0	0	0
PDA081	Debiti v/Regione o Provincia Autonoma per finanziamenti	0	0	0	0	0
PDA090	Debiti v/Regione o Provincia Autonoma per mobilità passiva intraregionale	182.034.682	0	0	0	0
PDA100	Debiti v/Regione o Provincia Autonoma per mobilità passiva extraregionale	69.960.462	0	0	0	0
PDA101	Debiti v/Regione o Provincia Autonoma per mobilità passiva internazionale	0	0	0	0	0
PDA110	Acconto quota FSR da Regione o Provincia Autonoma	0	0	0	0	0
PDA111	Acconto da Regione o Provincia Autonoma per anticipazione ripiano disavanzo programmato dai Piani aziendali di cui all'art. 1, comma 528, L. 208/2015	0	0	0	0	0
PDA112	Debiti v/Regione o Provincia Autonoma per contributi L. 210/92	0	0	0	0	0
PDA120	Altri debiti v/Regione o Provincia Autonoma - GSA	0	0	0	0	6.603.045
PDA121	Altri debiti v/Regione o Provincia Autonoma	0	0	0	0	0
PDA130	DEBITI V/COMUNI	10.311	0	0	0	720.000
PDA150	DEBITI V/AZIENDE SANITARIE PUBBLICHE DELLA REGIONE	5.170.925	57.472	25.445	40.441	443.374
PDA160	Debiti v/Aziende sanitarie pubbliche della Regione - per quota FSR	0	0	0	0	92.847
PDA170	Debiti v/Aziende sanitarie pubbliche della Regione - per finanziamento sanitario aggiuntivo corrente LEA	0	0	0	0	0
PDA180	Debiti v/Aziende sanitarie pubbliche della Regione - per finanziamento sanitario aggiuntivo corrente extra LEA	0	0	0	0	0
PDA190	Debiti v/Aziende sanitarie pubbliche della Regione - per mobilità in compensazione	0	0	0	0	0
PDA200	Debiti v/Aziende sanitarie pubbliche della Regione - per mobilità non in compensazione	0	0	0	0	0
PDA210	Debiti v/Aziende sanitarie pubbliche della Regione - per altre prestazioni	5.170.925	57.472	25.445	40.441	350.527
PDA211	Debiti v/Aziende sanitarie pubbliche della Regione - altre prestazioni per STP	0	0	0	0	0
PDA212	Debiti v/Aziende sanitarie pubbliche della Regione - per Contributi da Aziende sanitarie pubbliche della Regione o Prov. Aut. (extra fondo)	0	0	0	0	0
PDA213	Debiti v/Aziende sanitarie pubbliche della Regione - per contributi L. 210/92	0	0	0	0	0
PDA220	Debiti v/Aziende sanitarie pubbliche Extraregione	749.234	445.261	22.454	71.848	129.609
PDA230	Debiti v/Aziende sanitarie pubbliche della Regione per versamenti c/patrimonio netto	0	0	0	0	0
PDA231	Debiti v/Aziende sanitarie pubbliche della Regione per versamenti c/patrimonio netto - finanziamenti per investimenti	0	0	0	0	0
PDA232	Debiti v/Aziende sanitarie pubbliche della Regione per versamenti c/patrimonio netto - incremento fondo dotazione	0	0	0	0	0
PDA233	Debiti v/Aziende sanitarie pubbliche della Regione per versamenti c/patrimonio netto - ripiano perdite	0	0	0	0	0
PDA234	Debiti v/Aziende sanitarie pubbliche della Regione per anticipazione ripiano disavanzo programmato dai Piani aziendali di cui all'art. 1, comma 528, L. 208/2015	0	0	0	0	0
PDA235	Debiti v/Aziende sanitarie pubbliche della Regione per versamenti c/patrimonio netto - altro	0	0	0	0	0
PDA140	TOTALE DEBITI VAZIENDE SANITARIE PUBBLICHE	5.920.159	502.733	47.899	112.289	572.983
PDA240	DEBITI V/SOCIETA' PARTECIPATE E/O ENTI DIPENDENTI	152.443	2.802	0	103	0
PDA250	Debiti v/enti regionali	148.755	2.802	0	103	0
PDA260	Debiti v/sperimentazioni gestionali	0	0	0	0	0
PDA270	Debiti v/altre partecipate	3.688	0	0	0	0
PDA280	DEBITI V/FORNITORI	111.448.989	8.931.684	10.336.538	8.193.156	22.064.993
PDA290	Debiti verso erogatori (privati accreditati e convenzionati) di prestazioni sanitarie	51.434.519	4.031.771	4.702.275	3.699.335	10.359.839
PDA291	Debiti verso erogatori (privati accreditati e convenzionati) di prestazioni sanitarie	68.010.640	4.479.414	4.883.006	4.226.952	10.647.322
PDA292	Note di credito da ricevere (privati accreditati e convenzionati)	-16.576.121	-447.643	-180.731	-527.617	-287.483
PDA300	Debiti verso altri fornitori	60.014.470	4.899.913	5.634.263	4.493.821	11.705.154
PDA301	Debiti verso altri fornitori	60.014.470	4.899.913	5.634.263	5.168.267	13.319.748
PDA302	Note di credito da ricevere (altri fornitori)	0	0	0	-674.446	-1.614.594
PDA310	DEBITI V/ISTITUTO TESORIERE	0	0	0	0	0
PDA320	DEBITI TRIBUTARI	325.698	329.241	1.571.640	7.122.391	7.621.658
PDA330	DEBITI V/ISTITUTI PREVIDENZIALI, ASSISTENZIALI E SICUREZZA SOCIALE	0	1.831.642	1.893.797	36.455	156.197
PDA340	DEBITI V/ALTRI	7.920.035	1.407.989	3.421.566	5.090.283	7.802.740
PDA350	Debiti v/altri finanziatori	0	0	0	0	0
PDA360	Debiti v/dipendenti	6.320.540	745.500	3.220.000	4.786.765	7.159.768
PDA370	Debiti v/gestioni liquidatorie	0	0	0	0	0
PDA380	Altri debiti diversi	1.599.495	662.489	201.566	303.518	642.972

NOTA INTEGRATIVA AL BILANCIO D'ESERCIZIO 2022
Tab. 44 – Dettaglio dei debiti per scadenza
ASL 202

CODICE MOD. SP	DEBITI	DEBITI PER SCADENZA		
		Entro 12 mesi	Tra 1 e 5 anni	Oltre 5 anni
PDA000	DEBITI PER MUTUI PASSIVI	0		
PDA010	DEBITI V/STATO	75.911	0	0
PDA020	Debiti v/Stato per mobilità passiva extraregionale	0		
PDA030	Debiti v/Stato per mobilità passiva internazionale	0		
PDA040	Acconto quota FSR v/Stato	0		
PDA050	Debiti v/Stato per restituzione finanziamenti - per ricerca	0		
PDA060	Altri debiti v/Stato	75.911		
PDA070	DEBITI V/REGIONE O PROVINCIA AUTONOMA	258.598.190	0	0
PDA080	Debiti v/Regione o Provincia Autonoma per finanziamenti - GSA	0		
PDA081	Debiti v/Regione o Provincia Autonoma per finanziamenti	0		
PDA090	Debiti v/Regione o Provincia Autonoma per mobilità passiva intraregionale	182.034.682		
PDA100	Debiti v/Regione o Provincia Autonoma per mobilità passiva extraregionale	69.960.462		
PDA101	Debiti v/Regione o Provincia Autonoma per mobilità passiva internazionale	0		
PDA110	Acconto quota FSR da Regione o Provincia Autonoma	0		
PDA111	Acconto da Regione o Provincia Autonoma per anticipazione ripiano disavanzo programmato dai Piani aziendali di cui all'art. 1, comma 528, L. 208/2015	0		
PDA112	Debiti v/Regione o Provincia Autonoma per contributi L. 210/92	0		
PDA120	Altri debiti v/Regione o Provincia Autonoma – GSA	6.603.045		
PDA121	Altri debiti v/Regione o Provincia Autonoma			
PDA130	DEBITI V/COMUNI	730.311		
PDA150	DEBITI V/AZIENDE SANITARIE PUBBLICHE DELLA REGIONE	5.737.657	0	0
PDA160	Debiti v/Aziende sanitarie pubbliche della Regione - per quota FSR	92.847		
PDA170	Debiti v/Aziende sanitarie pubbliche della Regione - per finanziamento sanitario aggiuntivo corrente LEA	0		
PDA180	Debiti v/Aziende sanitarie pubbliche della Regione - per finanziamento sanitario aggiuntivo corrente extra LEA	0		
PDA190	Debiti v/Aziende sanitarie pubbliche della Regione - per mobilità in compensazione	0		
PDA200	Debiti v/Aziende sanitarie pubbliche della Regione - per mobilità non in compensazione	0		
PDA210	Debiti v/Aziende sanitarie pubbliche della Regione - per altre prestazioni	5.644.809		
PDA211	Debiti v/Aziende sanitarie pubbliche della Regione - altre prestazioni per STP	0		
PDA212	Debiti v/Aziende sanitarie pubbliche della Regione - per Contributi da Aziende sanitarie pubbliche della Regione o Prov. Aut. (extra fondo)	0		
PDA213	Debiti v/Aziende sanitarie pubbliche della Regione - per contributi L. 210/92	0		
PDA220	Debiti v/Aziende sanitarie pubbliche Extraregione	1.418.406		
PDA230	Debiti v/Aziende sanitarie pubbliche della Regione per versamenti c/patrimonio netto	0	0	0
PDA231	Debiti v/Aziende sanitarie pubbliche della Regione per versamenti c/patrimonio netto - finanziamenti per investimenti	0		
PDA232	Debiti v/Aziende sanitarie pubbliche della Regione per versamenti c/patrimonio netto - incremento fondo dotazione	0		
PDA233	Debiti v/Aziende sanitarie pubbliche della Regione per versamenti c/patrimonio netto - ripiano perdite	0		
PDA234	Debiti v/Aziende sanitarie pubbliche della Regione per anticipazione ripiano disavanzo programmato dai Piani aziendali di cui all'art. 1, comma 528, L. 208/2015	0		
PDA235	Debiti v/Aziende sanitarie pubbliche della Regione per versamenti c/patrimonio netto - altro	0		
PDA140	TOTALE DEBITI V/AZIENDE SANITARIE PUBBLICHE	7.156.063	0	0
PDA240	DEBITI V/SOCIETA' PARTECIPATE E/O ENTI DIPENDENTI	155.349	0	0
PDA250	Debiti v/enti regionali	151.661		
PDA260	Debiti v/s perimentazioni gestionali	0		
PDA270	Debiti v/altre partecipate	3.688		
PDA280	DEBITI V/FORNITORI	160.975.361	0	0
PDA290	Debiti verso erogatori (privati accreditati e convenzionati) di prestazioni sanitarie	74.227.739	0	0
PDA291	Debiti verso erogatori (privati accreditati e convenzionati) di prestazioni sanitarie	92.247.335		
PDA292	Note di credito da ricevere (privati accreditati e convenzionati)	-18.019.596		
PDA300	Debiti verso altri fornitori	86.747.622	0	0
PDA301	Debiti verso altri fornitori	89.036.661		
PDA302	Note di credito da ricevere (altri fornitori)	-2.289.039		
PDA310	DEBITI V/ISTITUTO TESORIERE	0		
PDA320	DEBITI TRIBUTARI	16.970.628		
PDA330	DEBITI V/ISTITUTI PREVIDENZIALI, ASSISTENZIALI E SICUREZZA SOCIALE	3.918.091		
PDA340	DEBITI V/ALTRI	25.642.612	0	0
PDA350	Debiti v/altri finanziatori	0		
PDA360	Debiti v/dipendenti	22.232.573		
PDA370	Debiti v/gestioni liquidatorie	0		
PDA380	Altri debiti diversi	3.410.040		

NOTA INTEGRATIVA AL BILANCIO D'ESERCIZIO 2022

La voce “*altri debiti diversi*” comprende tutti quei debiti non riconducibili alle tipologie presenti in tabella e si riferisce principalmente ai debiti verso personale universitario e personale esterno e a debiti che comunque hanno una esigibilità temporale di breve periodo.

Si specifica che i debiti verso fornitori non sono sottoposti a procedure di transazione regionali.

La voce “*note credito da ricevere verso privati accreditati*” (PDA292) pari ad € 18.019.596 è stata accantonata al relativo fondo rischi dedicato (PBA040) per €17.792.262. La differenza di € 227.333 è relativa a note credito di competenza 2022 ma registrate nell’anno 2023 prima della chiusura contabile del Bilancio d’esercizio consuntivo.

Riepilogo						
Dettaglio	Note credito da ricevere al 31/12/2021	Note credito ricevute nel corso del 2022 su prestazioni 2021 e precedenti	Note credito da ricevere di competenza del 2022	Altre variazioni nc da ricevere (+/-)	Note credito da ricevere al 31/12/2022	Fondo rischi accantonato al 31/12/2022
	A	B	C	D	E=A-B+C+D	F
Note di credito per Ospedaliera da privato	13.291.630	0	58.569	-3.093	13.347.106	13.347.106
Note di credito da ricevere per prestazioni di Assistenza specialistica da privato	1.631.192	219.495	199.760	0	1.611.457	1.611.457
Note di credito da ricevere per prestazioni di Assistenza riabilitativa ex Art. 26 da privato	1.220.470	76.592	35.929	-24.243	1.155.565	1.155.565
Note di credito da ricevere per prestazioni di Assistenza Psicoriabilitativa da privato	0	0	0	0	0	0
Note di credito da ricevere per RSA da privato	690.585	0	0	0	690.585	690.585
Note di credito da ricevere per RA da privato	987.550	0	0	0	987.550	987.550
Note di credito da ricevere per Altro (specificare)	110.685	110.685	227.333	0	227.333	0
Totale	17.932.113	406.771	521.591	-27.336	18.019.596	17.792.262
Riepilogo Fondo rischi per note credito da ricevere						
	Totale	di cui conto PBA040	di cui altri conti	Note		
Fondo rischi accantonato al 31/12/2021 per note credito da ricevere da privati	17.932.113					
Incrementi per nc da ricevere 2022	521.591					
Decrementi per ricezione nc 2021 e precedenti	406.771					
Altre variazioni (+/-)	-27.336					
Fondo rischi accantonato al 31/12/2022 per note credito da ricevere da privati	17.792.262					

NOTA INTEGRATIVA AL BILANCIO D'ESERCIZIO 2022
DB01 – Transazioni

DB01	–	I debiti verso fornitori non sono sottoposti a procedure di transazione regionali.
NO		

Tab. 45 – Dettaglio mutui

ASL 202								
DETTAGLIO MUTUI	Destinazione	Soggetto erogatore	Riferimenti delibera di autorizzazione regionale	Importo iniziale	Scadenza	Debito residuo	Tasso di interesse	Garanzie reali
...								
...								
...								
...								
...								
...								
...								
TOTALE MUTUI								

Tab. 46 – Dettaglio debiti intraregionali per mobilità (in compensazione e non) e per altre prestazioni

ASL 202

DETTAGLIO DEBITI INTRAREGIONALI PER SINGOLA AZIENDA		Mobilità in compensazione	Mobilità non in compensazione	Altre prestazioni
<i>Asl 201</i>				253.093
<i>Asl 202</i>				
<i>Asl 203</i>				1.183.062
<i>Asl 204</i>				4.208.654
PDA210	TOTALE	0	0	5.644.809

Di seguito si relaziona circa la situazione debitoria e creditoria nei confronti delle ASL regionali.

Debiti verso ASL Avezzano-Sulmona-L'Aquila

I debiti della ASL Lanciano-Vasto-Chieti nei confronti della ASL Avezzano-Sulmona-L'Aquila ammontano ad € 224.218,85 + € 28.874,53 relativi a “*Fatture da ricevere*” per un totale di € 253.093,38. I crediti vantati dalla ASL dell'Aquila risultano essere di € 224.218,85 + 28.870,53 relativi a “*Fatture da emettere v/asl ch*”, per un totale di € 253.089,38. La differenza di € 4,00 risulta essere relativo a n. 2 bolli.

Crediti verso ASL Avezzano-Sulmona-L'Aquila

Il credito della ASL Lanciano-Vasto-Chieti nei confronti della ASL Avezzano-Sulmona-L'Aquila è di € 22.909,69. La ASL Avezzano-Sulmona-L'Aquila ha un debito nei confronti della ASL di Lanciano-Vasto-Chieti dello stesso importo.

Debiti verso ASL Teramo

L'ammontare dei debiti della ASL Lanciano-Vasto-Chieti verso la ASL di Teramo è di € 4. 208.654,34. Il credito riportato dalla ASL di Teramo nei confronti della ASL Lanciano-Vasto-Chieti è di € 4.178.531,26. La differenza di € 30.123,08 è data da:

- € 30.121,08: debito per IVA (diversa contabilizzazione IVA su fattura npa/2022/53);
- € 2,00: n. 1 bollo.

Crediti verso ASL Teramo

Il credito della ASL Lanciano-Vasto-Chieti nei confronti della ASL di Teramo è pari a € 3.553,49. Il debito riportato dalla ASL di Teramo nei confronti della ASL Lanciano-Vasto-Chieti risulta essere di pari importo.

Debiti verso ASL Pescara

Il debito riportato dalla ASL Lanciano-Vasto-Chieti nei confronti della ASL di Pescara è di € 1.177.332,80 + € 5.728,74 relativo a “*Fatture da ricevere*” per un totale di € 1.183.061,54. La ASL di Pescara vanta un credito nei confronti della ASL Lanciano-Vasto-Chieti di € 2.394.113,90 + 6.186,17 relativo a “*Fatture da emettere*” per un totale di € 2.400.300,07. La differenza risulta essere € 1.217.238,53 ed è determinata da:

- + 1.216.948,97: importo chiuso dalla ASL Lanciano-Vasto-Chieti nel 2011 ma che la ASL di Pescara riporta aperta tutt’oggi (fatt. n. 722/2002);
- 171,87: fattura n. 1159/2009 (la ASL di Pescara riporta un importo di € 780,78 mentre la ASL Lanciano-Vasto-Chieti un importo di € 952,55);
- + 461,43: fattura n. 188/2023 ricevuta nel 2° trim. 2023 (la ASL Lanciano-Vasto-Chieti lo registra come costo di competenza nel 2023, mentre la ASL di Pescara lo registra come fattura da emettere).

Crediti verso ASL Pescara

L’importo relativo ai crediti della ASL Lanciano-Vasto-Chieti nei confronti della ASL di Pescara risulta essere di € 247.922,85 + € 947,50 relativo a “*Fatture da emettere*” per un totale di € 248.870,35. Il corrispondente debito riportato dalla ASL di Pescara nei confronti della ASL Lanciano-Vasto-Chieti risulta essere di € 247.889,48 + € 947,50 relativo a “*Fatture da emettere v/Asl Lanciano-Vasto-Chieti*” per un totale di € 248.836,98. La differenza è di € 33,37.

Altre informazioni relative a debiti.

Informazione	Caso presente in azienda?	Se sì, illustrare
DB02 - Altro. Esistono altre informazioni che si ritiene necessario fornire per soddisfare la regola generale secondo cui “Se le informazioni richieste da specifiche disposizioni di legge non sono sufficienti a dare una rappresentazione veritiera e corretta, si devono fornire le informazioni complementari necessarie allo scopo” (art 2423 cc)?	NO	

15. Ratei e risconti passivi
Tab. 47 – Ratei passivi – Dettaglio a livello di costo (codice CE)

		ASL 202	
CODICE MOD. CE	RATEI PASSIVI	Importo	di cui oltre 12 mesi
PEA010	Ratei passivi		
	...		
PEA020	Ratei passivi v/Aziende sanitarie pubbliche della Regione		
	...		
PEA000	TOTALE		

Tab. 48 – Risconti passivi – Dettaglio a livello di ricavo (codice CE)

		ASL 202	
CODICE MOD. CE	RISCONTI PASSIVI	Importo	di cui oltre 12 mesi
PEA050	Risconti passivi		
	...		
PEA060	Risconti passivi v/Aziende sanitarie pubbliche della Regione		
	...		
PEA040	TOTALE		

Altre informazioni relative a ratei e risconti passivi.

Informazione	Caso presente in azienda?	Se sì, illustrare
RP01 – Altro. Esistono altre informazioni che si ritiene necessario fornire per soddisfare la regola generale secondo cui “Se le informazioni richieste da specifiche disposizioni di legge non sono sufficienti a dare una rappresentazione veritiera e corretta, si devono fornire le informazioni complementari necessarie allo scopo” (art 2423 cc)?	NO	

16. Conti d'ordine
Tab. 49 – Dettagli e movimentazioni dei conti d'ordine

ASL 202					
CODICE MOD. SP	CONTI D'ORDINE	Valore iniziale	Incrementi	Decrementi	Valore finale
PFA000	CANONI DI LEASING ANCORA DA PAGARE				
PFA010	DEPOSITI CAUZIONALI				
PFA020	BENI IN COMODATO				
PFA030	ALTRI CONTI D'ORDINE				
	<i>Canoni di leasing a scadere</i>				
	<i>Depositi cauzionali</i>				
	<i>Beni di terzi presso l'Azienda</i>				
	<i>Garanzie prestate (fidejussioni, avalli, altre garanzie personali e reali)</i>				
	<i>Garanzie ricevute (fidejussioni, avalli, altre garanzie personali e reali)</i>				
	<i>Beni in contenzioso</i>				
	<i>Altri impegni assunti</i>				

A partire dall'esercizio 2016, gli investimenti effettuati con contributi in conto esercizio sono stati interamente stornati alla voce “*contributi in conto capitale*”.

Pertanto, i conti d'ordine non registrano alcuna variazione relativamente a questa tipologia di contributi.

Altre informazioni relative a conti d'ordine.

Informazione	Caso presente in azienda?	Se sì, illustrare
CO01. Sono state attivate operazioni di projectfinance?	NO	
CO02. Esistono beni dell'Azienda presso terzi (in deposito, in pegno o in comodato)?	NO	
CO03 – Altro. Esistono altre informazioni che si ritiene necessario fornire per soddisfare la regola generale secondo cui “Se le informazioni richieste da specifiche disposizioni di legge non sono sufficienti a dare una rappresentazione veritiera e corretta, si devono fornire le informazioni complementari necessarie allo scopo” (art 2423 cc)?	NO	

CONTO ECONOMICO

17. Contributi in conto esercizio

Tab. 50 – Dettagli contributi in conto esercizio

ASL202					
CODICE MOD. CE	CONTRIBUTI IN C/ESERCIZIO	Quota capitaria	Funzioni	Altro	Note
AA0030	Contributi da Regione o Prov. Aut. per quota F.S. regionale indistinto	756.701.862	1.491.881		
AA0080	Contributi da Regione o Prov. Aut. (extra fondo) - Risorse aggiuntive da bilancio regionale a titolo di copertura LEA				
AA0090	Contributi da Regione o Prov. Aut. (extra fondo) - Risorse aggiuntive da bilancio regionale a titolo di copertura <u>extra LEA</u>				

Nell'anno 2022 l'ammontare complessivo dei contributi regionali indistinti ha avuto un incremento pari ad € 9.900.914,23. Tale incremento è da imputare per l'importo di € 27.710.701,45 alla parte relativa alla quota capitaria, mentre la quota relativa alle funzioni risulta in diminuzione di € 17.664.187,32.

Di seguito si presentano le tabelle relative alla composizione dei contributi in conto esercizio suddivisi per quota indistinta e vincolata.

NOTA INTEGRATIVA AL BILANCIO D'ESERCIZIO 2022
Tab. 51 – Informativa contributi in conto esercizio

		ASL 202					
CODICE MOD. CE	DETTAGLIO CONTRIBUTI IN C/ESERCIZIO	Atto	Data	Oggetto	Importo assegnato	Importo utilizzato	Codice conto
AA0020	DA REGIONE O P.A. PER QUOTA F.S. REGIONALE:				789.000.530		
AA0030	Quota F.S. regionale - indistinto:				758.193.743		
AA0031	Finanziamento indistinto-Funzioni regionali				756.701.862		
		DPF012/13	11/04/2023	CONTRIBUTO IN C/ESERCIZIO QUOTA CAPITARIA 2022	753.283.839		
					3.418.022		
		DPF020/47	29/10/2021	ELISOCORSO ASL PE - Con nota 13994 del 14/01/2022 ripartite ASL €133.581,50 (DETERMINA 7/DPF 020 DEL 01.03.2022 ex dpf 020/47 del 29.10.2021)	38.520		
		DPF019/28	04/04/2022	sanità digitale e ts 2022 TRASFERIMENTO RISORSE PER FABBISOGNI INFRASTRUTTURALI	414.130		
		DPF011/33	07/06/2022	piani emergenza 2022 FSN PER L'ATTUAZIONE DEI PIANI ANNUALI DI EMERGENZA ANNO 2022	27.594		
		DPF003/75	22/06/2022	plasma produzione 2021	512.940		
		DPF010/38	06/07/2022	TABAGISMO 2022 L.R. 19/1998	43.866		
		DPF019/44	01/08/2022	sanità digitale 2022 ATTIVITA' INERENTI LA SANITA' DIGITALE E L'UNIFORMITA' DEI SISTEMI INFORMATICI E TELEMATICI FRA LE ASL REGIONALI	200.000		
		DPF011/45	13/07/2022	PIANO NAZIONALE PREVENZIONE - 2020-2025 - ANNO 2022	350.112		
		DPF011/32	07/06/2022	TSE 2022	30.111		
		DPF011/58	22/09/2022	PANTENTINI FITOFARMACI 2022	18.959		
		DPF010/70	06/10/2022	PRP 2021-2025 E CAMPAGNA ANTIFLUENZALE 2022-2023	573.846		
		DPF010/75	19/10/2022	DGR 920/2021 PRP 2021-2025 - BILANCIO REGIONALE ANNO 2022 LIQUIDAZIONE VINCOLATA A COPERTURA DELLE SPESE NECESSARIE PER LE ATTIVITA' RICOMPRESSE NEL PIANO REGIONALE DI PREVENZIONE ANNO 2022	74.326		
		DPF010/96	05/12/2022	NEFROPATICI 2022	391.284		
		67/DPF020	05/12/2022	PROGRAMMA REGIONALE DEFIBRILLAZIONE PRECOCE - FORMAZIONE BLS1 SEM 2022	66.240		
		DPF010/87	09/11/2022	DGR 920/2021- piano regionale di prevenzione 2021-2025 Liquidazione somme 2022	568.802		
		DPF004/37 DPF004/63 DPF004/70	06/07/2022 28/10/2022 29/11/2022	LINEE GUIDA BILANCIO 2022: ABA 390 e AA0031 - POLI FORMATIVI	96.000		
		67/DPF020	05/12/2022	RETTIFICA PN 182061/2022 LINEE GUIDA REGIONALI 2022 AA0031 PROGRAMMA REGIONALE DEFIBRILLAZIONE PRECOCE - FORMAZIONE BLS1 SEM 2022	11.292		
AA0032	Finanziamento indistinto finalizzato da Regione				1.491.881		
		DPF019/62	25/10/2022	COVID DL 73/2021 ART 27 TAB B - F.DO FINALIZZATO INDISTINTO 2022	152.131		
		DPF004/60	20/10/2022	COVID DL 30/12/2021 N. 228, ART 1 QUATER CO. 2 - INDISTINTO FINALIZZATO 2022	64.026		
		DPF012/13	11/04/2023	CONTRIBUTO IN C/ESERCIZIO QUOTA CAPITARIA 2022 ALL.1 LINEE GUIDA CONSUNTIVO 2022	1.275.725		
AA0034	Funzioni - Pronto Soccorso				0		
AA0035	Funzioni - Altro				0		
AA0036	Quota finalizzata per il Piano aziendale di cui all'art. 1, comma 528, L. 208/2015				0		

NOTA INTEGRATIVA AL BILANCIO D'ESERCIZIO 2022

AA0040	Quota F.S. regionale - vincolato:				30.806.787		
		DPF020/68	06/12/2022	Finanziamento dello Stato per l'espletamento di attività sanitaria nei confronti di detenuti internati e dei minorenni sottoposti a provvedimento penale - DPCM 1 aprile 2008	707.827		
		DPF020/75	28/12/2022	Attività sanitaria nei confronti dei detenuti internati e dei minorenni sottoposti a provvedimento penale ex DPCM 1° aprile 2008 i D.Lgs. 244/2007 da assegnare alle ASL LINEE GUIDA CONSUNTIVO 2022 ALL 2	640.165		
		DPF020/73	28/12/2022	ATTIVITA' SANITARIA DETENUTI INTERNATI E MINORENNI LINEE GUIDA CONSUNTIVO 2022 ALL 2	84.926		
		DPF004/78	28/12/2022	BORSE DI STUDIO PER CORSI FORAZIONE MG INTESA CSR LINEE GUIDA CONSUNTIVO 2022 ALL 2	850.662		
		DPF003/184	29/12/2022	L. 662/96 - RIMBORSO SOMMA PER L'ACQUISTO DEI FARMACI INNOVATIVI ANNO 2022	5.923.285		
		DPF/124	19/12/2022	OBIETTIVI DI PIANO 2022 LINEE GUIDA CONSUNTIVO 2022 - ALL. 2	3.836.148		
		DPF010/100	19/12/2022	OBIETTIVI DI PIANO 2022 LINEE GUIDA CONSUNTIVO 2022- ALL 2	1.978.670		
		DPF003/188	30/12/2022	Quota esenzione della percentuale di sconto per le farmacie con fatturato < 150.000 € da Regione o Prov. Aut. per quota F.S. regionale vincolato	57.401		
		DPF003/189	30/12/2022	Quota per Sperimentazione e remunerazione delle prestazioni e delle funzioni assistenziali erogate dalle farmacie	183.840		
		DPF003/76	24/06/2022	REMUNERAZIONE AGGIUNTIVA FARMACIE PER FARMACI SSN - ANNO 2022	1.092.938		
		DPF012/55	29/12/2022	STANZIAMENTO ED INTEGRAZIONE DEL LIVELLO FINANZIAMENTO SSN 2022 A CONCORSO MAGGIORI COSTI AUMENTO PREZZI FONTI ENERGETICHE E COVID LINEE GUIDA CONSUNTIVO 2022- ALL 2	14.708.785		
		DPF004/11	02/02/2023	Art 1 co 274 L 234/2021 - Potenziamento assistenza territoriale previste PNNR 2022-2024	678.257		
		DPF004/10	02/02/2023	Art 50 dL 73/2021- covid - SOMME VINCOLATE EROGAZIONE LEA 2022	63.884		
AA0050	EXTRA FONDO:				3.089.882		
AA0060	DA REGIONE (EXTRA FONDO)				1.051.919		
AA0070	Contributi da Regione o Prov. Aut. (extra fondo) vincolati:				1.051.919		
		DPF010/16	29/03/2022	LIQUIDAZIONE FORFETTARIA ATTIVITA' CONTROLLO MEDICO LEGALE DISMESSE DALLE ASL	40.239		
		DPF010/14	17/03/2022	PROGETTO VERGIUS - Gestione multivivello persone con autismo. Anno 2021	41.500		
		DPF010/52	06/09/2022	Liquidazione acconto 50% CONSULTORI 2022	102.355		
		DPF020/10	16/03/2022	FMA 2019-2020-2021	158.309		
		DPF010/79	25/10/2022	L 4/7/2005 N. 123 - SOGGETTI MALATI CELIACHIA - LIQUIDAZIONE COMPETENZE 2021	23.264		
		DPF010/60	14/09/2022	PROGRAMMA CCM 2019 - Progetto Approccio Sistemico ed ecologico per la promozione dell'attività fisica nel setting scolastico (WAHFS)- Liquidazione 1 acconto	5.000		
		DPF010/86	08/11/2022	CONTR. COMM.LE PREZZO CALMIERATO TEST ANTIGENICI RAPIDI - MARZO 2022 ART 5 DL 23.7.2021 N. 105	56.961		
		DPF010/85	08/11/2022	CONTR. COMM.LE PREZZO CALMIERATO TEST ANTIGENICI RAPIDI - GN FEB 2022 ART 5 DL 23/07/2021 N. 105	294.702		
		DPF010/67	22/09/2022	CONTR. COMM.LE PREZZO CALMIERATO TEST ANTIGENICI RAPIDI - OTT DIC 2021 ART 5 DL 23/07/2021 N. 105	207.432		
		DPF010/91	18/11/2022	PROGETTO "ENTERPRISE" (Modelli per l'autismo in età evolutiva e transizione: preferenze abilità percorsi per la vita) LIQUIDAZIONE E ANTICIPAZIONE ALLE ASL INTEGRAZIONE DFF 010/53 DEL 06/09/2022	55.830		
		DPF010/103	20/12/2022	L. 07/01/2006 "INTERVENTI DESTINATI ALLA PREVENZIONE E DIVIETO PATICHE MUTILAZIONE GENITALE FEMMINILE" ANNO 2022	790		
		DPF010/56	06/09/2022	PROGETTO ENTERPRISE	65.538		

NOTA INTEGRATIVA AL BILANCIO D'ESERCIZIO 2022

AA0080	Contributi da Regione o Prov. Aut. (extra fondo) - Risorse aggiuntive da bilancio regionale a titolo di copertura LEA				0	
AA0090	Contributi da Regione o Prov. Aut. (extra fondo) - Risorse aggiuntive da bilancio regionale a titolo di copertura extra LEA				0	
AA0100	Contributi da Regione o Prov. Aut. (extra fondo) - Altro				0	
AA0120	Contributi da Aziende sanitarie pubbliche della Regione o Prov. Aut. (extra fondo) vincolati:				0	
					0	
AA0130	Contributi da Aziende sanitarie pubbliche (extra fondo) altro:				0	
					0	
AA0140	Contributi da altri soggetti pubblici (extra fondo)				2.037.963	
AA0141	Contributi da Ministero della Salute (extra fondo):				1.699.534	
		DPF010/102	20/12/2022	STP: fondi assegnati da Ministero della salute conguaglio 2021 e anticipo 2022	96.384	
		DPF010/81	03/11/2022	L.208/2015 - GIOCO D'AZZARDO PATOLOGICO (GAP) ANNO 2022	281.798	
				RETTIFICA CONTO RICA V O FN 182010/2022 VEDI ALL.TO (LINEE GUIDA REGIONALI CE IV TRIM 2022 PROT 0101497/23 DEL 09/03/2023)	168.427	
		DPF004/12	07/02/2023	PNRR M6 C2 2.2 - CORSO FORMAZIONE INFEZIONI OSPEDALIERE	721.948	
		DPF010/73	14/10/2022	RETTIFICA FN 182036/2022 LINEE GUIDA CONSUNTIVO 2022 DISTURBI NUTRIZIONE E ALIMENTAZIONE, PIANO BIENNALE DI ATTIVITA' 2022-2023	88.799	
		DPF010/54	06/09/2022	RETTIFICA FN 182065/2022 LINEE GUIDA CONSUNTIVO 2022 FONDO ALZHEIMER E DEMENZE - ANNO 2022	40.035	
		DPF004/70	29/11/2022	CORSO FORMAZIONE MMG 2022-2025 (DGR 708 DEL 25/11/2022)	151.071	
		DPF004/29	12/05/2022	CONCORSO PER L'AMMISSIONE AL CORSO FORMAZIONE MMG 2021-2024 (DGR 715 DEL 15/11/2021)	151.071	
AA0150	Contributi da altri soggetti pubblici (extra fondo) vincolati:				338.429	
		DPF020/09		STRUMENTI DI GUIDA	13.149	
		DECRETO N. 36/SMEA/UKR		OCDPC 881/2022 - RIMBORSI FORFETTARI A SSISTENZA SANITARIA PROTEZIONE TEMPORANEA UCRAINA (EMERGENZA UKR)	325.280	
AA0160	Contributi da altri soggetti pubblici (extra fondo) L.210/92:				0	
AA0170	Contributi da altri soggetti pubblici (extra fondo) altro:				0	
					
					
AA0171	Contributi da altri soggetti pubblici (extra fondo) - in attuazione dell'a				0	
	PER RICERCA:					
AA0190	Contributi da Ministero della Salute per ricerca corrente:				0	
AA0200	Contributi da Ministero della Salute per ricerca finalizzata:	DPF/109	28/10/2021	BANDO MINISTERIALE DI RICERCA FINALIZZATA EX ART 12 E 12 BISD.LGS 502/1992- ANNO 2018 - Finanziamento Ministero della Salute per attivazione di n. 1 progetto di ricerca e liquidazione I tranche.	67.000	
AA0210	Contributi da Regione ed altri soggetti pubblici per ricerca:				0	
AA0220	Contributi da privati per ricerca:				0	
AA0230	CONTRIBUTI DA PRIVATI:				0	
AA0010	TOTALE CONTRIBUTI IN C/ESERCIZIO				792.157.412	

Gli obiettivi di piano pari ad € 3.836.147 ricompresi nell'ambito della quota F.S.R. vincolata sono stati completamente utilizzati, pertanto non è stato effettuato alcun accantonamento.

Si è, invece, proceduto ad effettuare l'accantonamento dei seguenti finanziamenti:

- Art.1, co. 274, L. n. 234/2021 – Potenziamento assistenza territoriale prevista dal PNRR 2022-2024 per € 678.257,13;
- Quota esenzione percentuale di sconto farmacie con fatturato inferiore ai 150.000 € per € 54.400,63;
- Art. 50 D.L. n. 73/2021 per il Covid-19 per € 63.884,39;
- Gioco d'azzardo patologico 2022 per € 281.798,11;
- PNRR M6-C intervento 2.2.2. sub-misure: formazione infezioni ospedaliere per € 721.948,37;
- Concorso per l'ammissione al corso di formazione MM4 2021-2024 per € 302.124,24.

Tab. 52 – Dettaglio rettifica contributi in conto esercizio per destinazione

ASL 202

CODICE MOD. CE	DETTAGLIO RETTIFICA CONTRIBUTI C/ESERCIZIO PER DESTINAZIONE AD INVESTIMENTI	Contributo assegnato	Quota destinata ad investimenti	Incidenza %
AA0020	Contributi in c/esercizio da Regione o P.A. per quota F.S. regionale	789.000.530	6.014.146	0,76%
AA0060	Contributi in c/esercizio da Regione o P.A. extra fondo	1.051.919		0,00%
AA0110	Contributi in c/esercizio da aziende sanitarie pubbliche (extra fondo)	0		0,00%
AA0180	Contributi in c/esercizio per ricerca	67.000		0,00%
AA0230	Contributi in c/esercizio da privati	0		0,00%
	Totale	790.119.449	6.014.146	0,76%

La quota di contributi destinati ad investimento pari ad € 6.014.145,82 risulta in diminuzione rispetto ad € 6.591.065,92 dello scorso esercizio.

Altre informazioni relative a contributi in conto esercizio.

Informazione	Caso presente in azienda?		Se sì, illustrare
CT01. Sono state rilevate significative variazioni rispetto all'esercizio precedente?		SI	Nell'esercizio 2022 la quota del fondo sanitario regionale ha subito un incremento rispetto all'anno 2021 pari a € 17.664.187,32 in larga parte derivante dalla quota indistinta del fondo sanitario regionale.

Di seguito si rappresenta una tabella con le somme vincolate trasferite dalla Regione e rilevate nel conto di riclassifica AA0280:

Dettaglio "A.3.C) Utilizzo fondi per quote inutilizzate contributi di esercizi precedenti da soggetti pubblici (extra fondo) vincolati" (conto 03.02.02.01.01)		
DESCRIZIONE	Anno di competenza	IMPORTO IN €
DPF010/59 DEL 14/09/2022 - Prevenzione pratiche mutilazione genitale femminile liquidazione 2015_2021 - LEGGE 7 DEL 09/01/2006	2015_2021	9.729
DPF010/58 DEL 15/12/2021 - RIMBORSO 59 FIERA LANCIANO ANNO 2021	2021	8.345
DPF010/46 DEL 04/08/2022 CONTRIBUTO COMMISSARIALE PER PREZZO CALMIERATO TEST ANTIGENICI RAPIDI AI SENSI ART 5 DL 105 DEL 23/7/2021- ANNO 2021	2021	64.302
dpf010/02 del 21/01/2022 ATTIVITA' DI PREVENZIONE E CURA GAP 2019 DGR346/2020	2019	286.665
DPF010/58 DEL 15/12/2021 - RIMBORSO 59 Fiera Agricoltura Lanciano	2021	8.345
SALDO AA0290 AL 31/12/2022		377.385

NOTA INTEGRATIVA AL BILANCIO D'ESERCIZIO 2022

Di seguito si rappresenta una tabella con le somme vincolate trasferite dalla Regione e rilevate nel conto di riclassifica AA0290:

Dettaglio "A.3.B) Utilizzo fondi per quote inutilizzate contributi di esercizi precedenti da Regione o		
DESCRIZIONE	Anno di competenza	IMPORTO IN €
DPF004/17 DEL 07/04/2022 - MMG 2018/2021 2 SEM DEL 3 ANNO DI CORSO	2020	161.159
DPF004/19 DEL 07/04/2022 - MMG 2019/2022 - 2 ANNO DI CORSO	2021	220.663
DPF004/27 DEL 03/05/2022 - MMG 2020/2023 2 SEM 1 ANNO	2020	76.032
DPF004/30 DEL 08/06/2022 - MMG 2021/2024 1 SEM 1 ANNO	2021	190.706
DPF004/48 DEL 12/08/2022 - CORSO DI FORMAZIONE MMG -MMG 2020/2023 1 TRIM 2 ANNO	2021	40.917
DPF004/55 DEL 29/09/2022 - CORSO MMG 2019-2022 1 TRIM-3 ANNO	2021	52.042
DPF004/61 DEL 20/10/2022 - AIDS- FORMAZIONE E AGGIORNAMENTO PROFESSIONALE PERSONALE MALATTIE INFETTIVE . LIQUIDAZIONE PARZIALE PER IL 27° CORSO DI FORMAZIONE (ANNO 2021)	2021	111.987
UTILIZZO OBIETTIVI DI PIANO	2016	2.676.803
DPF010/89 DEL 15/11/2022 - "ASSEGNAZIONE DELLO STATO FONDI SCREENING GRATUITO PER ELIMINAZIONE VIRUS HCV". FINANZIAMENTO ANNO 2020	2020	176.135
DPF003/13 DEL 23/02/2022 - ART. 1 CO. 34 LEGGE 662 96 "SOMME PER RIDUZIONE PERCENT. DI SCONTO ALLE FARMACIE ANNI 2019 E 2020	2019-2020	66.754
SALDO AA0280 AL 31/12/2022		3.773.198

18. PROVENTI E RICAVI DIVERSI

NOTA INTEGRATIVA AL BILANCIO D'ESERCIZIO 2022
Tab. 53 – Dettaglio ricavi per prestazioni sanitarie in mobilità

		ASL 202			
CODICE MOD. CE	DETTAGLIO RICAVI PER PRESTAZIONI SANITARIE IN MOBILITA'	Azienda 201	Azienda 203	Azienda 204	TOTALE
	RICAVI DA MOBILITA' SANITARIA INFRAREGIONALE (A)	6.658.741	35.724.338	7.241.520	49.624.600
AA0350	Prestazioni di ricovero	3.150.789	17.273.417	3.014.338	23.438.544
AA0360	Prestazioni di specialistica ambulatoriale	969.978	7.202.745	1.281.369	9.454.092
AA0361	Prestazioni di pronto soccorso non seguite da ricovero				0
AA0370	Prestazioni di psichiatria residenziale e semiresidenziale	277.180	1.161.250	310.136	1.748.567
AA0380	Prestazioni di File F	1.055.029	5.017.748	1.775.456	7.848.233
AA0390	Prestazioni servizi MMG, PLS, Contin. assistenziale	14.097	28.096	5.278	47.471
AA0400	Prestazioni servizi farmaceutica convenzionata	95.951	768.429	52.276	916.656
AA0410	Prestazioni termali				0
AA0420	Prestazioni trasporto ambulanze ed elisoccorso	3.564	24.054	4.073	31.690
AA0421	Prestazioni assistenza integrativa				0
AA0422	Prestazioni assistenza protesica				0
AA0423	Prestazioni assistenza riabilitativa extraospedaliera				0
AA0424	Ricavi per cessione di emocomponenti e cellule staminali				0
AA0425	Prestazioni assistenza domiciliare integrata (ADI)				0
AA0430	Altre prestazioni sanitarie e socio-sanitarie	1.092.155	4.248.599	798.594	6.139.347
	RICAVI DA MOBILITA' SANITARIA EXTRAREGIONALE (B)				14.053.135
AA0460	Prestazioni di ricovero				7.509.284
AA0470	Prestazioni di specialistica ambulatoriale				2.335.111
AA0471	Prestazioni pronto soccorso non seguite da ricovero				
AA0480	Prestazioni di psichiatria residenziale e semiresidenziale				
AA0490	Prestazioni di File F				1.284.240
AA0500	Prestazioni servizi MMG, PLS, Contin. assistenziale				109.112
AA0510	Prestazioni servizi farmaceutica convenzionata				869.140
AA0520	Prestazioni termali				
AA0530	Prestazioni trasporto ambulanze ed elisoccorso				291.395
AA0541	Prestazioni assistenza integrativa da pubblico (extraregione)				
AA0542	Prestazioni assistenza protesica da pubblico (extraregione)				
AA0550	Ricavi per cessione di emocomponenti e cellule staminali				
AA0560	Ricavi per differenziale tariffe TUC				
AA0561	Altre prestazioni sanitarie e socio-sanitarie a rilevanza sanitaria erogate a s				
AA0580	Prestazioni di assistenza riabilitativa non soggette a compensazione Extrareg				
AA0590	Altre prestazioni sanitarie e socio-sanitarie a rilevanza sanitaria non soggette				
AA0620	Prestazioni di ricovero da priv. Extraregione in compensazione (mobilità attiva)				1.474.980
AA0630	Prestazioni ambulatoriali da priv. Extraregione in compensazione (mobilità attiva)				179.874
AA0631	Prestazioni di pronto soccorso non seguite da ricovero da priv. Extraregione in compensazione (mobilità attiva)				
AA0640	Prestazioni di File F da priv. Extraregione in compensazione (mobilità attiva)				
AA0650	Altre prestazioni sanitarie e socio-sanitarie a rilevanza sanitaria erogate da privati v/residenti Extraregione in compensazione (mobilità attiva)				
EA0080	Sopravvenienze attive v/terzi relative alla mobilità extraregionale				
EA0180	Insussistenze attive v/terzi relative alla mobilità extraregionale				
	TOTALE RICAVI DA MOBILITA' (A+B)				63.677.734
	RICAVI PER PRESTAZIONI OGGETTO DI FATTURAZIONE DIRETTA INFRAREGIONALE (C)				0
	RICAVI PER PREST. OGGETTO DI FATTUR. DIRETTA EXTRAREGIONALE (D)				
	TOTALE RICAVI PER PREST. OGGETTO DI FATTURAZ. DIRETTA (C+D)				0
	TOTALE RICAVI AZIENDE REGIONE (A+C)	6.658.741	35.724.338	7.241.520	49.624.600
	TOTALE RICAVI AZIENDE EXTRA REGIONE (B+D)				14.053.135
	TOTALE RICAVI AZIENDE SANITARIE PUBBLICHE (A+B+C+D)				63.677.734

I dati relativi alla mobilità attiva, ma anche passiva, da pubblico sono quelli riferiti all'anno 2021, non essendo ancora disponibili i dati definitivi di competenza relativi all'anno 2022.

I valori relativi alla mobilità da privato, invece, sono realmente quelli di competenza 2022 rilevabili dall'incrocio delle tabelle H compilate dalle singole ASL regionali. Il totale dei ricavi per mobilità intra-regionale iscritti nel bilancio 2022 risulta pari ad € 49.624.599,52 in aumento rispetto a quanto iscritto nel bilancio 2021 per un importo pari ad € 2.549.646,96. La mobilità attiva extra-regionale iscritta nel bilancio 2022 si assesta ad un valore pari ad € 14.053.134,84 e risulta anch'essa in aumento rispetto all'anno 2021 per un importo pari ad € 1.129.488,19. Complessivamente la mobilità attiva registra un miglioramento di € 3.679.135,15.

NOTA INTEGRATIVA AL BILANCIO D'ESERCIZIO 2022
Tab. 54 – Dettaglio ricavi e costi per prestazioni sanitarie erogate in regime di intramoenia

		ASL 202			
CODICE MOD. CE	PRESTAZIONI SANITARIE EROGATE IN REGIME DI INTRAMOENIA	Valore CE al 31/12/2022	Valore CE al 31/12/2021	Variazioni importo	Variazioni %
AA0680	Ricavi per prestazioni sanitarie intramoenia - Area ospedaliera	2.616.293	2.437.535	178.758	7,33%
AA0690	Ricavi per prestazioni sanitarie intramoenia - Area specialistica	105.512	69.018	36.495	52,88%
AA0700	Ricavi per prestazioni sanitarie intramoenia - Area sanità pubblica	0	0	0	0,00%
AA0710	Ricavi per prestazioni sanitarie intramoenia - Consulenze (ex art. 55 c.1 lett. c), d) ed ex art. 57-58)	0	0	0	0,00%
AA0720	Ricavi per prestazioni sanitarie intramoenia - Consulenze (ex art. 55 c.1 lett. c), d) ed ex art. 57-58) (Aziende sanitarie pubbliche della Regione)	0	0	0	0,00%
AA0730	Ricavi per prestazioni sanitarie intramoenia - Altro	313.907	225.793	88.114	39,02%
AA0740	Ricavi per prestazioni sanitarie intramoenia - Altro (Aziende sanitarie pubbliche della Regione)	0	0	0	0,00%
AA0670	TOTALE RICAVI INTRAMOENIA	3.035.712	2.732.346	303.367	11,10%
BA 1210	Compartecipazione al personale per att. libero professionale intramoenia - Area ospedaliera	2.573.871	2.481.847	92.024	3,71%
BA 1220	Compartecipazione al personale per att. libero professionale intramoenia - Area specialistica	0	0	0	0,00%
BA 1230	Compartecipazione al personale per att. libero professionale intramoenia - Area sanità pubblica	0	0	0	0,00%
BA 1240	Compartecipazione al personale per att. libero professionale intramoenia - Consulenze (ex art. 55 c.1 lett. c), d) ed ex Art. 57-58)	0	0	0	0,00%
BA 1250	Compartecipazione al personale per att. libero professionale intramoenia - Consulenze (ex art. 55 c.1 lett. c), d) ed ex Art. 57-58) (Aziende sanitarie pubbliche della Regione)	0	0	0	0,00%
AA0720	Compartecipazione al personale per att. libero professionale intramoenia - Consulenze (ex art. 55 c.1 lett. c), d) ed ex Art. 57-58) (Aziende sanitarie pubbliche della Regione)	0	1	-1	0,00%
BA 1260	Compartecipazione al personale per att. libero professionale intramoenia - Altro	0	0	0	0,00%
BA 1270	Compartecipazione al personale per att. libero professionale intramoenia - Altro (Aziende sanitarie pubbliche della Regione)	0	0	0	0,00%
BA 1200	TOTALE QUOTE RETROCESSE AL PERSONALE (ESCLUSO IRAP)	2.573.871	2.481.848	92.023	3,71%
	Indennità di esclusività medica per attività di libera professione				0,00%
YA0040	IRAP relativa ad attività di libera professione (intramoenia)	383.611	289.742	93.869	32,40%
	Costi diretti aziendali				0,00%
	Costi generali aziendali				0,00%
	Fondo di perequazione				0,00%
	TOTALE ALTRI COSTI INTRAMOENIA	383.611	289.742	93.869	32,40%
	RICAVI - COSTI INTRAMOENIA	78.230	-39.245	117.475	-299,34%

Rispetto all'anno precedente il volume complessivo dell'attività l'attività libero professionale ha evidenziato una ripresa rispetto agli esercizi precedenti in cui si era verificata forte contrazione dell'attività a causa pandemia da Covid-19. Ciò si evince dalla tabella precedente in cui si riscontra una ripresa del volume di prestazioni che passano da un importo complessivo di € 1.784.708,29 del 2020, di € 2.732.345,56 nel 2021 a un importo di € 3.035.712,43 per il 2022.

Altre informazioni relative a proventi e ricavi diversi.

Informazione	Caso presente in azienda?	Se sì, illustrare
PR01. Sono state rilevate significative variazioni rispetto all'esercizio precedente?	NO	

Non risultano esserci rimborsi da Aziende sanitarie pubbliche della Regione per acquisti di beni in quanto questa ASL non ha provveduto nel corso dell'anno a effettuare acquisti anche per conto di altre ASL. I rimborsi da Aziende sanitarie pubbliche della Regione presenti in bilancio riguardano esclusivamente le visite fiscali.

19. Acquisti di beni
Tab. 56 – Dettaglio acquisti di beni sanitari per tipologia di distribuzione

ASL 202

	DETTAGLIO ACQUISTI DI BENI SANITARI PER TIPOLOGIA DI DISTRIBUZIONE	Distribuzione		TOTALE
		Diretta	Per conto	
BA0030	Prodotti farmaceutici ed emoderivati:	93.289.989		93.289.989
BA0040	Medicinali con AIC, ad eccezione di vaccini ed emoderivati di produzione regionale	90.286.959	18.164.985	108.451.944
BA0050	Medicinali senza AIC	673.652		673.652
BA0051	Ossigeno e altri gas medicali	2.236.513		2.236.513
BA0060	Emoderivati di produzione regionale	92.865		92.865
BA0250	Prodotti dietetici	1.073.252		1.073.252
	TOTALE	94.363.241	18.164.985	112.528.226

Gli acquisti di beni sanitari nel corso dell'anno 2022 hanno subito un incremento rispetto all'anno precedente pari a € 4.297.897,05. Il costo dei medicinali distribuiti per conto sono risultati pari ad € 18.164.985,44 in aumento rispetto all'anno 2021 dove la DPC risultava pari ad € 15.627.714,75.

L'Azienda nel corso dell'anno 2022 non ha acquistato beni sanitari da altre ASL regionali.

NOTA INTEGRATIVA AL BILANCIO D'ESERCIZIO 2022
Tab. 57 – Dettaglio acquisti di beni da aziende sanitarie pubbliche

CODICE MOD. CE	DETTAGLIO ACQUISTI DI BENI DA AZIENDE SANITARIE PUBBLICHE DELLA REGIONE	Azienda ...	Azienda ...	Azienda ...	Azienda ...	TOTALE
BA0030	Prodotti farmaceutici ed emoderivati:	0	0	0	0	0
BA0040	Medicinali con AIC, ad eccezione di vaccini ed emoderivati di produzione regionale					0
BA0050	Medicinali senza AIC					0
BA0051	Ossigeno e altri gas medicali					0
BA0060	Emoderivati di produzione regionale:	0	0	0	0	0
BA0063	Emoderivati di produzione regionale da altri soggetti					0
BA0070	Sangue ed emocomponenti:	0	0	0	0	0
BA0080	da pubblico (Aziende sanitarie pubbliche della Regione) – Mobilità intraregionale					0
BA0100	da altri soggetti					0
BA0210	Dispositivi medici:	0	0	0	0	0
BA0220	Dispositivi medici					0
BA0230	Dispositivi medici impiantabili attivi					0
BA0240	Dispositivi medico diagnostici in vitro (IVD)					0
BA0250	Prodotti dietetici					0
BA0260	Materiali per la profilassi (vaccini)					0
BA0270	Prodotti chimici					0
BA0280	Materiali e prodotti per uso veterinario					0
BA0290	Altri beni e prodotti sanitari:	0	0	0	0	0
	...					0
	...					0
BA0300	Beni e prodotti sanitari da Aziende sanitarie pubbliche della Regione:	0	0	0	0	0
BA0301	Prodotti farmaceutici ed emoderivati					0
BA0302	Sangue ed emocomponenti					0
BA0303	Dispositivi medici					0
BA0304	Prodotti dietetici					0
BA0305	Materiali per la profilassi (vaccini)					0
BA0306	Prodotti chimici					0
BA0307	Materiali e prodotti per uso veterinario					0
BA0308	Altri beni e prodotti sanitari					0
BA0310	Acquisti di beni non sanitari	0	0	0	0	0
BA0320	Prodotti alimentari					0
BA0330	Materiali di guardaroba, di pulizia e di convivenza in genere					0
BA0340	Combustibili, carburanti e lubrificanti					0
BA0350	Supporti informatici e cancelleria					0
BA0360	Materiale per la manutenzione					0
BA0370	Altri beni e prodotti non sanitari:	0	0	0	0	0
	...					0
	...					0
BA0380	Beni e prodotti non sanitari da Aziende sanitarie pubbliche della Regione:	0	0	0	0	0
	...					0
	...					0
	TOTALE	0	0	0	0	0

AB01 – Acquisti di beni

AB01	–	Ciascuna tipologia di bene, compreso nelle voci relative agli acquisti di beni sanitari e non sanitari, è monitorata attraverso il sistema gestionale del magazzino, che rileva ogni tipologia di movimento, in entrata e in uscita.
-------------	---	--

Altre informazioni relative agli acquisti di beni

Informazione	Caso presente in azienda?	Se sì, illustrare
AB02. Sono stati rilevati costi per acquisto di beni da altre Aziende Sanitarie della Regione? Se sì, di quali tipologie di beni si tratta?	NO	
AB03. Sono state rilevate significative variazioni rispetto all'esercizio precedente?	SI	Complessivamente gli acquisti di beni rispetto allo scorso esercizio sono aumentati per € 5.568.563,20 Sono aumentati sia gli acquisti per prodotti farmaceutici e emoderivati che quelli per dispositivi medici. Una contrazione hanno invece subito gli acquisti per prodotti dietetici e materiale per la profilassi. Va rilevato che nel corso dell'anno 2022 sono stati effettuati acquisti legati al Covid per € 1.559.414,64

20. Acquisti di servizi

NOTA INTEGRATIVA AL BILANCIO D'ESERCIZIO 2022
Tab. 58 – Dettaglio acquisti di servizi sanitari in mobilità

		ASL 202				
CODICE MOD. CE	DETTAGLIO ACQUISTI DI SERVIZI SANITARI IN MOBILITA'	Azienda ...	Azienda ...	Azienda ...	Azienda ...	TOTALE
	COSTI DA MOBILITA' SANITARIA INFRAREGIONALE (A)	5.137.149	71.136.902	4.346.145	0	80.620.197
BA0061	Emoderivati di produzione regionale da pubblico (Aziende sanitarie pubbliche della Regione) - Mobilità intraregionale					0
BA0470	Acquisti servizi sanitari per medicina di base	14.646	114.699	16.314		145.659
BA0510	Acquisti servizi sanitari per farmaceutica	92.917	780.342	77.596		950.855
BA0540	Acquisti servizi sanitari per assistenza specialistica ambulatoriale	961.874	6.345.942	351.911		7.659.726
BA0541	Prestazioni di pronto soccorso non seguite da ricovero - da pubblico (Aziende sanitarie pubbliche della Regione)					0
BA0650	Acquisti servizi sanitari per assistenza riabilitativa	84.446	1.989.109	1.245.961		3.319.516
BA0710	Acquisti servizi sanitari per assistenza integrativa					0
BA0760	Acquisti servizi sanitari per assistenza protesica					0
BA0810	Acquisti servizi sanitari per assistenza ospedaliera	3.507.648	45.635.789	2.521.180		51.664.617
BA0910	Acquisto prestazioni di psichiatria residenziale e semiresidenziale	221.352	2.713.085			2.934.436
BA0970	Acquisto prestazioni di distribuzione farmaci File F	142.868	12.052.175	113.086		12.308.129
BA1040	Acquisto prestazioni termali in convenzione	46	114.420			114.466
BA1100	Acquisto prestazioni trasporto sanitario	13.363	97.362	15.781		126.506
BA1150	Acquisto prestazioni Socio-Sanitarie a rilevanza sanitaria:	97.989	1.293.981	4.316		1.396.287
	COSTI DA MOBILITA' SANITARIA EXTRAREGIONALE (B)					46.334.925
BA0062	Emoderivati di produzione regionale da pubblico (Aziende sanitarie pubbliche della Regione) - Mobilità extraregionale					0
BA0090	da pubblico (Aziende sanitarie pubbliche extra Regione) – Mobilità extraregionale					175.906
BA0480	Acquisti servizi sanitari per medicina di base					314.459
BA0520	Acquisti servizi sanitari per farmaceutica					560.720
BA0560	Acquisti servizi sanitari per assistenza specialistica ambulatoriale					6.260.213
BA0561	prestazioni di pronto soccorso non seguite da ricovero - da pubblico (Extraregione)					0
BA0730	Acquisti servizi sanitari per assistenza integrativa					0
BA0780	Acquisti servizi sanitari per assistenza protesica					0
BA0830	Acquisti servizi sanitari per assistenza ospedaliera					35.325.815
BA0990	Acquisto prestazioni di distribuzione farmaci e File F					3.558.242
BA1060	Acquisto prestazioni termali in convenzione					8.049
BA1120	Acquisto prestazioni trasporto sanitario					131.520
	TOTALE COSTI DA MOBILITA' (A+B)					126.955.122
	COSTI PER PRESTAZIONI OGGETTO DI FATTURAZIONE DIRETTA INFRAREGIONALE (C)					0
	COSTI PER PREST. OGGETTO DI FATTUR. DIRETTA EXTRAREGIONALE (D)					0
	TOTALE COSTI PER PREST. OGGETTO DI FATTURAZ. DIRETTA (C+D)					0
	TOTALE COSTI AZIENDE REGIONE (A+C)					80.620.197
	TOTALE COSTI AZIENDE EXTRA REGIONE (B+D)					46.334.925
	TOTALE COSTI AZIENDE SANITARIE PUBBLICHE (A+B+C+D)					126.955.122

Per quanto concerne i dati relativi alla mobilità passiva, vale quanto già detto al paragrafo 18 sulla mobilità attiva. Il totale dei costi per mobilità intra-regionale iscritto nel bilancio 2022 risulta pari ad € 80.620.196,72 e ha subito un incremento rispetto al 2021 pari ad € 7.151.123,68. La mobilità passiva extra-regionale iscritta nel bilancio 2022 si assesta ad un valore pari ad € 46.334.924,87 e risulta in diminuzione rispetto a quanto iscritto nell'anno 2021 per un importo complessivo pari a € 1.067.335,90. Complessivamente la mobilità passiva sia intra-regionale che extra-regionale ha subito un incremento pari a € 6.083.787,78

Di seguito vengono fornite due tabelle con indicazione dei costi per servizi sanitari confrontati con quelli dell'anno precedente.

NOTA INTEGRATIVA AL BILANCIO D'ESERCIZIO 2022
Tab. 59 – Dettaglio acquisti di servizi sanitari – I parte

		ASL 202			
CODICE MOD. CE	DETTAGLIO ACQUISTI DI SERVIZI SANITARI	Valore CE al 31/12/2022	Valore CE al 31/12/2021	Variazioni importo	Variazioni %
BA0410	ACQUISTI DI SERVIZI SANITARI - MEDICINA DI BASE	44.897.983	47.787.658	-2.889.675	-6,05%
BA0420	- da convenzione:	44.437.864	47.367.169	-2.929.305	-6,18%
BA0430	Costi per assistenza MMG	28.589.737	29.214.112	-624.375	-2,14%
BA0440	Costi per assistenza PLS	6.652.844	7.001.861	-349.016	-4,98%
BA0450	Costi per assistenza Continuità assistenziale	6.122.975	7.678.812	-1.555.837	-20,26%
BA0460	Altro (medicina dei servizi, psicologi, medici 118, ecc)	3.072.308	3.472.384	-400.076	-11,52%
BA0470	- da pubblico (Aziende sanitarie pubbliche della Regione) - Mobilità intraregionale	145.659	127.030	18.629	14,67%
BA0480	- da pubblico (Aziende sanitarie pubbliche Extraregione) - Mobilità extraregionale	314.459	293.459	21.000	7,16%
BA0490	ACQUISTI DI SERVIZI SANITARI - FARMACEUTICA	59.052.142	57.983.653	1.068.489	1,84%
BA0500	- da convenzione	57.540.566	56.583.460	957.106	1,69%
BA0510	- da pubblico (Aziende sanitarie pubbliche della Regione)- Mobilità intraregionale	950.855	876.054	74.801	8,54%
BA0520	- da pubblico (Extraregione)	560.720	524.139	36.582	6,98%
BA0530	ACQUISTI DI SERVIZI SANITARI PER ASSISTENZA SPECIALISTICA AMBULATORIALE	26.447.957	25.340.410	1.107.547	4,37%
BA0540	- da pubblico (Aziende sanitarie pubbliche della Regione)	7.659.726	6.776.931	882.795	13,03%
BA0541	Prestazioni di pronto soccorso non seguite da ricovero - da pubblico (Aziende sanitarie pubbliche della Regione)	0	0	0	0,00%
BA0550	- da pubblico (altri soggetti pubbl. della Regione)	0	0	0	0,00%
BA0551	prestazioni di pronto soccorso non seguite da ricovero - da pubblico (altri soggetti pubbl. della Regione)	0	0	0	0,00%
BA0560	- da pubblico (Extraregione)	6.260.213	6.484.777	-224.564	-3,46%
BA0561	prestazioni di pronto soccorso non seguite da ricovero - da pubblico (Extraregione)	0	0	0	0,00%
BA0570	- da privato - Medici SUMAI	4.486.361	4.409.704	76.658	1,74%
BA0580	- da privato:	7.861.782	7.499.183	362.599	4,84%
BA0590	Servizi sanitari per assistenza specialistica da IRCCS privati e Policlinici privati	0	0	0	0,00%
BA0591	Servizi sanitari per prestazioni di pronto soccorso non seguite da ricovero - da IRCCS privati e Policlinici privati	0	0	0	0,00%
BA0600	Servizi sanitari per assistenza specialistica da Ospedali Classificati privati	0	0	0	0,00%
BA0601	Servizi sanitari per prestazioni di pronto soccorso non seguite da ricovero - da Ospedali Classificati privati	0	0	0	0,00%
BA0610	Servizi sanitari per assistenza specialistica da Case di Cura private	4.439.059	4.004.611	434.448	10,85%
BA0611	Servizi sanitari per prestazioni di pronto soccorso non seguite da ricovero - da Case di Cura private	0	0	0	0,00%
BA0620	Servizi sanitari per assistenza specialistica da altri privati	3.422.723	3.494.572	-71.849	-2,06%
BA0621	Servizi sanitari per prestazioni di pronto soccorso non seguite da ricovero - da altri privati	0	0	0	0,00%
BA0630	- da privato per cittadini non residenti - Extraregione (mobilità attiva in compensazione)	179.874	169.815	10.059	5,92%
BA0631	Servizi sanitari per prestazioni di pronto soccorso non seguite da ricovero - da privato per cittadini non residenti - Extraregione (mobilità attiva in compensazione)	0	0	0	0,00%

NOTA INTEGRATIVA AL BILANCIO D'ESERCIZIO 2022

BA0640	ACQUISTI DI SERVIZI SANITARI PER ASSISTENZA RIABILITATIVA	29.035.984	28.114.062	921.922	3,28%
BA0650	- da pubblico (Aziende sanitarie pubbliche della Regione)	3.319.516	3.764.976	-445.460	-11,83%
BA0660	- da pubblico (altri soggetti pubbl. della Regione)	0	0	0	0,00%
BA0670	- da pubblico (Extraregione) non soggetti a compensazione	0	0	0	0,00%
BA0680	- da privato (intraregionale)	24.528.828	23.382.440	1.146.389	4,90%
BA0690	- da privato (extraregionale)	1.187.640	966.646	220.993	22,86%
BA0700	ACQUISTI DI SERVIZI SANITARI PER ASSISTENZA INTEGRATIVA	0	0	0	0,00%
BA0710	- da pubblico (Aziende sanitarie pubbliche della Regione)	0	0	0	0,00%
BA0720	- da pubblico (altri soggetti pubbl. della Regione)	0	0	0	0,00%
BA0730	- da pubblico (Extraregione)	0	0	0	0,00%
BA0740	- da privato	0	0	0	0,00%
BA0750	ACQUISTI DI SERVIZI SANITARI PER ASSISTENZA PROTESICA	15.531.442	12.632.510	2.898.932	22,95%
BA0760	- da pubblico (Aziende sanitarie pubbliche della Regione)	0	0	0	0,00%
BA0770	- da pubblico (altri soggetti pubbl. della Regione)	0	0	0	0,00%
BA0780	- da pubblico (Extraregione)	0	0	0	0,00%
BA0790	- da privato	15.531.442	12.632.510	2.898.932	22,95%
BA0800	ACQUISTI DI SERVIZI SANITARI PER ASSISTENZA OSPEDALIERA	96.799.566	93.989.380	2.810.185	2,99%
BA0810	- da pubblico (Aziende sanitarie pubbliche della Regione)	51.664.617	46.147.411	5.517.205	11,96%
BA0820	- da pubblico (altri soggetti pubbl. della Regione)	0	0	0	0,00%
BA0830	- da pubblico (Extraregione)	35.325.815	36.862.384	-1.536.569	-4,17%
BA0840	- da privato:	8.334.154	9.850.830	-1.516.676	-15,40%
BA0850	<i>Servizi sanitari per assistenza ospedaliera da IRCCS privati e Policlinici privati</i>	0	0	0	0,00%
BA0860	<i>Servizi sanitari per assistenza ospedaliera da Ospedali Classificati privati</i>	0	0	0	0,00%
BA0870	<i>Servizi sanitari per assistenza ospedaliera da Case di Cura private</i>	6.326.658	5.016.384	1.310.274	26,12%
BA0880	<i>Servizi sanitari per assistenza ospedaliera da altri privati</i>	2.007.497	4.834.446	-2.826.950	0,00%
BA0890	- da privato per cittadini non residenti - Extraregione (mobilità attiva in compensazione)	1.474.980	1.128.756	346.224	30,67%
BA0900	ACQUISTI PRESTAZIONI DI PSICHIATRICA RESIDENZIALE E SEMIRESIDENZIALE	12.176.569	12.293.209	-116.640	-0,95%
BA0910	- da pubblico (Aziende sanitarie pubbliche della Regione)	2.934.436	3.169.193	-234.757	-7,41%
BA0920	- da pubblico (altri soggetti pubbl. della Regione)	0	0	0	0,00%
BA0930	- da pubblico (Extraregione) - non soggette a compensazione	0	28.284	-28.284	0,00%
BA0940	- da privato (intraregionale)	7.458.085	7.402.193	55.893	0,76%
BA0950	- da privato (extraregionale)	1.784.047	1.693.539	90.508	5,34%
BA0960	ACQUISTI PRESTAZIONI DI DISTRIBUZIONE FARMACI FILE F	18.868.197	17.321.137	1.547.060	8,93%
BA0970	- da pubblico (Aziende sanitarie pubbliche della Regione) - Mobilità intraregionale	12.308.129	11.271.875	1.036.253	9,19%
BA0980	- da pubblico (altri soggetti pubbl. della Regione)	0	0	0	0,00%
BA0990	- da pubblico (Extraregione)	3.558.242	3.339.775	218.467	6,54%
BA1000	- da privato (intraregionale)	3.001.826	2.709.487	292.339	10,79%
BA1010	- da privato (extraregionale)	0	0	0	0,00%
BA1020	- da privato per cittadini non residenti - Extraregione (mobilità attiva in compensazione)	0	0	0	0,00%
BA1030	ACQUISTI PRESTAZIONI TERMALI IN CONVENZIONE	122.515	334.504	-211.989	-63,37%
BA1040	- da pubblico (Aziende sanitarie pubbliche della Regione) - Mobilità intraregionale	114.466	56.825	57.641	101,44%
BA1050	- da pubblico (altri soggetti pubbl. della Regione)	0	0	0	0,00%
BA1060	- da pubblico (Extraregione)	8.049	277.679	-269.630	-97,10%
BA1070	- da privato	0	0	0	0,00%
BA1080	- da privato per cittadini non residenti - Extraregione (mobilità attiva in compensazione)	0	0	0	0,00%

Nel corso dell'anno 2022, come si evince dalla tabella precedente, gli acquisti di servizi sanitari che hanno subito le variazioni più significative riguardano principalmente l'assistenza ospedaliera e quella protesica che sono aumentate rispettivamente di € 2.810.185,09 e di € 2.898.931,92.

Nel corso della gestione 2021 si è fermato il trend in diminuzione dei costi della farmaceutica convenzionata la quale ha subito un incremento di € 1.068.489,17. I costi relativi alla medicina di base risultano in diminuzione passando dai € 47.787.658,01 del 2021 a € 44.897.982,59 del 2022. Bisogna tener conto che sono diminuiti in modo consistente i costi Covid per la Continuità assistenziale.

NOTA INTEGRATIVA AL BILANCIO D'ESERCIZIO 2022
Tab. 60 – Dettaglio acquisti di servizi sanitari – II parte
ASL 202

CODICE MOD. CE	DETTAGLIO ACQUISTI DI SERVIZI SANITARI	Valore CE al 31/12/2022	Valore CE al 31/12/2021	Variazioni importo	Variazioni %
BA1090	ACQUISTI PRESTAZIONI DI TRASPORTO SANITARIO	6.509.409	6.281.374	228.035	3,63%
BA 1100	- da pubblico (Aziende sanitarie pubbliche della Regione) - Mobilità intraregionale	126.506	111.650	14.856	0,00%
BA 1110	- da pubblico (altri soggetti pubbl. della Regione)	0	0	0	0,00%
BA 1120	- da pubblico (Extraregione)	131.520	142.179	-10.659	-7,50%
BA 1130	- da privato	6.251.383	6.027.545	223.838	3,71%
BA1140	ACQUISTI PRESTAZIONI SOCIO-SANITARIE A RILEVANZA SANITARIA	23.098.139	22.634.644	463.495	2,05%
BA 1151	Assistenza domiciliare integrata (ADI)	0	0	0	0,00%
BA 1152	Altre prestazioni socio-sanitarie a rilevanza sanitaria	1.396.287	1.167.127	229.160	19,63%
BA 1160	- da pubblico (altri soggetti pubblici della Regione)	15.138	7.654	7.484	97,78%
BA 1161	- da pubblico (Extraregione) - Acquisto di Altre prestazioni sociosanitarie a rilevanza sanitaria erogate a soggetti pubblici Extraregione	0	0	0	0,00%
BA 1170	- da pubblico (Extraregione) non soggette a compensazione	0	0	0	0,00%
BA 1180	- da privato (intraregionale)	20.005.990	19.633.633	372.357	1,90%
BA 1190	- da privato (extraregionale)	1.680.725	1.826.230	-145.505	-7,97%
BA1200	COMPARTECIPAZIONE AL PERSONALE PER ATT. LIBERO-PROF. (INTRAMOENIA)	2.573.871	2.481.847	92.024	3,71%
BA 1210	Compartecipazione al personale per att. libero professionale intramoenia - Area ospedaliera	2.573.871	2.481.847	92.024	3,71%
BA 1220	Compartecipazione al personale per att. libero professionale intramoenia- Area specialistica	0	0	0	0,00%
BA 1230	Compartecipazione al personale per att. libero professionale intramoenia - Area sanità pubblica	0	0	0	0,00%
BA 1240	Compartecipazione al personale per att. libero professionale intramoenia - Consulenze (ex art. 55 c.1 lett. c), d) ed ex Art. 57-58)	0	0	0	0,00%
BA 1250	Compartecipazione al personale per att. libero professionale intramoenia - Consulenze (ex art. 55 c.1 lett. c), d) ed ex Art. 57-58) (Aziende sanitarie pubbliche della Regione)	0	0	0	0,00%
BA 1260	Compartecipazione al personale per att. libero professionale intramoenia - Altro	0	0	0	0,00%
BA 1270	Compartecipazione al personale per att. libero professionale intramoenia - Altro (Aziende sanitarie pubbliche della Regione)	0	0	0	0,00%
BA1280	RIMBORSI ASSEGNI E CONTRIBUTI SANITARI	1.601.433	908.127	693.306	76,34%
BA 1290	Contributi ad associazioni di volontariato	60.500	30.250	30.250	100,00%
BA 1300	Rimborsi per cure all'estero	0	0	0	0,00%
BA 1310	Contributi a società partecipate e/o enti dipendenti della Regione	0	0	0	0,00%
BA 1320	Contributo Legge 210/92	0	0	0	0,00%
BA 1330	Altri rimborsi, assegni e contributi	1.540.933	877.877	663.056	75,53%
BA 1340	Rimborsi, assegni e contributi v/Aziende sanitarie pubbliche della Regione	0	0	0	0,00%
BA 1341	Rimborsi, assegni e contributi v/Regione - GSA	0	0	0	0,00%
BA1350	CONSULENZE, COLLABORAZIONI, INTERINALE, ALTRE PRESTAZIONI DI LAVORO SANITARIE E SOCIOSANITARIE	16.098.903	15.563.124	535.779	3,44%
BA 1360	Consulenze sanitarie e sociosan. da Aziende sanitarie pubbliche della Regione	54.372	61.488	-7.116	-11,57%
BA 1370	Consulenze sanitarie e sociosanit. da terzi - Altri soggetti pubblici	542.978	1.602.364	-1.059.387	-66,11%
BA 1380	Consulenze, Collaborazioni, Interinale e altre prestazioni di lavoro sanitarie e socios. da privato	0	0	0	0,00%

NOTA INTEGRATIVA AL BILANCIO D'ESERCIZIO 2022

BA1390	Consulenze sanitarie da privato - articolo 55, comma 2, CCNL 8 giugno 2000	2.139.537	3.117.786	-978.249	-31,38%
BA1400	Altre consulenze sanitarie e sociosanitarie da privato	14.854	51.639	-36.785	-71,23%
BA1410	Collaborazioni coordinate e continuative sanitarie e socios. da privato	386.008	2.140.708	-1.754.700	0,00%
BA1420	Indennità a personale universitario - area sanitaria	2.338.613	2.403.032	-64.420	-2,68%
BA1430	Lavoro interinale - area sanitaria	8.081.930	4.384.065	3.697.865	84,35%
BA1440	Altre collaborazioni e prestazioni di lavoro - area sanitaria	2.540.612	1.802.042	738.570	40,99%
BA1450	Rimborso oneri stipendiali del personale sanitario in comando	0	0	0	0,00%
BA1460	Rimborso oneri stipendiali personale sanitario in comando da Aziende sanitarie pubbliche della Regione	0	0	0	0,00%
BA1470	Rimborso oneri stipendiali personale sanitario in comando da Regioni, soggetti pubblici e da Università	0	0	0	0,00%
BA1480	Rimborso oneri stipendiali personale sanitario in comando da aziende di altre Regioni (Extraregione)	0	0	0	0,00%
BA1490	ALTRI SERVIZI SANITARI E SOCIO SANITARI A RILEVANZA SANITARIA	6.588.169	12.817.815	-6.229.645	-48,60%
BA1500	Altri servizi sanitari e sociosanitari a rilevanza sanitaria da pubblico - Aziende sanitarie pubbliche della Regione	51.356	22.013	29.344	133,30%
BA1510	Altri servizi sanitari e sociosanitari a rilevanza sanitaria da pubblico - Altri soggetti pubblici della Regione	3.948.303	11.361.358	-7.413.055	0,00%
BA1520	Altri servizi sanitari e sociosanitari a rilevanza sanitaria da pubblico (Extraregione)	227.281	270.935	-43.654	-16,11%
BA1530	Altri servizi sanitari da privato	1.813.678	519.578	1.294.100	249,07%
BA1540	Costi per servizi sanitari - Mobilità internazionale passiva	547.551	643.932	-96.381	-14,97%
BA1541	Costi per servizi sanitari - Mobilità internazionale passiva rilevata dalle ASL	0	0	0	0,00%
BA1542	Costi per prestazioni sanitarie erogate da aziende sanitarie estere (fatturate direttamente)	0	0	0	0,00%
BA1550	COSTI PER DIFFERENZIALE TARIFFE TUC	0	0	0	0,00%
	TOTALE	56.469.925	60.686.931	-4.217.006	-6,95%

Nella tabella sopra esposta si evidenzia un decremento dei costi per servizi di € 4.217.006,17. La principale causa di tale diminuzione deriva dall'attenuazione dell'emergenza Covid che ha reso necessario un minor ricorso ai servizi sanitari (tamponi) e all'utilizzo di personale interinale. Il costo riferito ai tamponi per la rilevazione dei casi Covid è stata pari ad € 3.948.303,28 rispetto ad € 11.361.358 dello scorso anno.

Di seguito si riporta il dettaglio dei costi relativi alla farmaceutica convenzionata anno 2022:

Spesa Farmaceutica Convenzionata Consuntivo 2022	
Spesa farmaceutica netta	56.275.510
Contributo ENFAP	633.835
Contributi a farmacie rurali	485.697
Altro (*)	145.524
TOTALE	€ 57.540.566

(*) ritenute sindacali

RICOGNIZIONE PARTITE INFRAGRUPPO

Riconciliazione saldi infragruppo Dettaglio Ricavi 2021							
Codice CE	Descrizione	Codice Piano dei Conti	Descrizione conto	v/ASL _AQ	v/ASL _PE_	v/ASL _TE_	TOTALE
AA0120	A.1.B.2.1) Contributi da Aziende sanitarie pubbliche della Regione o Prov. Aut. (extra fondo) vincolati	0301020201	Contributi da Aziende sanitarie pubbliche della Regione (extra fondo) vincolati				€ -
AA0130	A.1.B.2.2) Contributi da Aziende sanitarie pubbliche della Regione o Prov. Aut. (extra fondo) altro	0301020202	Contributi da Aziende sanitarie pubbliche della Regione (extra fondo) altro				€ -
AA0720	A.4.D.5) Ricavi per prestazioni sanitarie intramoenia - Consulenze (ex art. 55 c. 1 lett. c), d) ed ex art. 57-58) (Aziende sanitarie pubbliche della Regione)	0303040501	Ricavi per prestazioni sanitarie intramoenia - Consulenze (ex art. 55 c. 1 lett. c), d) ed ex art. 57-58) (Aziende sanitarie pubbliche della Regione)				€ -
AA0740	A.4.D.7) Ricavi per prestazioni sanitarie intramoenia - Altro (Aziende sanitarie pubbliche della Regione)	0303040701	Ricavi per prestazioni sanitarie intramoenia - Altro (Aziende sanitarie pubbliche della Regione)				€ -
AA0810	A.5.C.1) Rimborso degli oneri stipendiali del personale dipendente dell'azienda in posizione di comando presso Aziende sanitarie pubbliche della Regione	0304030101	Rimborso degli oneri stipendiali del personale dipendente dell'azienda in posizione di comando presso Aziende sanitarie pubbliche della Regione				€ -
AA0820	A.5.C.2) Rimborsi per acquisto beni da parte di Aziende sanitarie pubbliche della Regione	0304030201	Rimborsi per acquisto beni sanitari da parte di Asl-AO, IRCCS, Policlinici della Regione				€ -
		0304030202	Rimborsi per acquisto beni non sanitari da parte di Asl-AO, IRCCS, Policlinici della Regione				€ -
AA0830	A.5.C.3) Altri concorsi, recuperi e rimborsi da parte di Aziende sanitarie pubbliche della Regione	0304030301	Altri concorsi, recuperi e rimborsi da parte di Aziende sanitarie pubbliche della Regione		€ 22.065		€ 22.065
EA0060	E.1.B.2.1) Sopravvenienze attive v/Aziende sanitarie pubbliche della Regione	0601020201	Sopravvenienze attive v/Aziende sanitarie pubbliche della Regione relative alla mobilità intraregionale				€ 3.157.799
		0601020202	Altre sopravvenienze attive v/Aziende sanitarie pubbliche della Regione				€ -
EA0470	E.2.B.4.1) Insussistenze passive v/Aziende sanitarie pubbliche della Regione	1001020401	Insussistenze passive v/Aziende sanitarie pubbliche della Regione	-	-		€ -
TOTALE					€ 22.065	€ -	€ 3.179.863

NOTA INTEGRATIVA AL BILANCIO D'ESERCIZIO 2022

Riconciliazione saldi intragruppo Dettaglio costi 2022							
Codice CE	Descrizione	Codice Piano dei Conti	Descrizione conto	v/ASL AQ	v/ASL PE	v/ASL TE	TOTALE
BA0301	B.1.A.9.1) Prodotti farmaceutici ed emoderivati	0701010902					€ -
BA0302	B.1.A.9.2) Sangue ed emocomponenti	0701010903					€ -
BA0303	B.1.A.9.3) Dispositivi medici	0701010904					€ -
BA0304	B.1.A.9.4) Prodotti dietetici	0701010905					€ -
BA0305	B.1.A.9.5) Materiali per la profilassi (vaccini)	0701010906					€ -
BA0306	B.1.A.9.6) Prodotti chimici	0701010907					€ -
BA0307	B.1.A.9.7) Materiali e prodotti per uso veterinario	0701010908					€ -
BA0308	B.1.A.9.8) Altri beni e prodotti sanitari	0701010909					€ -
BA0380	B.1.B.7) Beni e prodotti non sanitari da Aziende sanitarie pubbliche della Regione	0701020112	Beni e prodotti non sanitari da Aziende sanitarie pubbliche della Regione				€ -
BA1250	B.2.A.13.5) Compartecipazione al personale per att. libero professionale intramoenia - Consulenze (ex art. 55 c. 1 lett. c), d) ed ex art. 57-58) (Aziende sanitarie pubbliche della Regione)	0702011313	Compartecipazione al personale per attività libero professionale intramoenia - Consulenze (ex art. 55 c. 1 lett. c), d) ed ex art. 57-58) (Aziende sanitarie pubbliche della Regione)				€ -
		0702011314	Fondo perequativo per attività libero professionale intramoenia - Consulenze (ex art. 55 c. 1 lett. c), d) ed ex art. 57-58) (Aziende sanitarie pubbliche della Regione)				€ -
		0702011315	Convenzioni per attività libero professionale intramoenia - Consulenze (ex art. 55 c. 1 lett. c), d) ed ex art. 57-58) (Aziende sanitarie pubbliche della Regione)				€ -
BA1270	B.2.A.13.7) Compartecipazione al personale per att. libero professionale intramoenia - Altro (Aziende sanitarie pubbliche della Regione)	0702011319	Compartecipazione al personale per attività libero professionale intramoenia - Altro (Aziende sanitarie pubbliche della Regione)				€ -
		0702011320	Fondo perequativo per attività libero professionale intramoenia - Altro (Aziende sanitarie pubbliche della Regione)				€ -
		0702011321	Convenzioni per attività libero professionale intramoenia - Altro (Aziende sanitarie pubbliche della Regione)				€ -

NOTA INTEGRATIVA AL BILANCIO D'ESERCIZIO 2022

BA1340	B.2.A.14.6) Rimborsi, assegni e contributi v/Aziende sanitarie pubbliche della Regione	0702011413	Rimborsi, assegni e contributi v/Aziende sanitarie pubbliche della Regione		€ -		€ -
BA1360	B.2.A.15.1) Consulenze sanitarie e sociosan. da Aziende sanitarie pubbliche della Regione	0702011501	Consulenze sanitarie e sociosanitarie da Aziende sanitarie pubbliche della Regione	€ 321	€ 54.051		€ 54.372
BA1460	B.2.A.15.4.A) Rimborso oneri stipendiali personale sanitario in comando da Aziende sanitarie pubbliche della Regione	0702011520	Rimborso oneri stipendiali personale sanitario in comando da ASL-AO, IRCCS, Policlinici della regione				€ -
BA1500	B.2.A.16.1) Altri servizi sanitari e sociosanitari a rilevanza sanitaria da pubblico - Aziende sanitarie pubbliche della Regione	0702011601	Altri servizi sanitari e sociosanitari a rilevanza sanitaria da pubblico - Aziende sanitarie pubbliche della Regione	€ 28.712	€ 10.653	€ 11.991	€ 51.356
BA1720	B.2.B.1.12.A) Altri servizi non sanitari da pubblico (Aziende sanitarie pubbliche della Regione)	0702020116	Altri servizi non sanitari da pubblico (Aziende sanitarie pubbliche della Regione)				€ -
BA1760	B.2.B.2.1) Consulenze non sanitarie da Aziende sanitarie pubbliche della Regione	0702020201	Consulenze non sanitarie da Aziende sanitarie pubbliche della Regione				€ -
BA1850	B.2.B.2.4.A) Rimborso oneri stipendiali personale non sanitario in comando da Aziende sanitarie pubbliche della Regione	0702020225	Rimborso oneri stipendiali personale non sanitario in comando da Aziende sanitarie pubbliche della Regione				€ -
BA1980	B.3.G) Manutenzioni e riparazioni da Aziende sanitarie pubbliche della Regione	0703070101	Manutenzioni e riparazioni da Aziende sanitarie pubbliche della Regione				€ -
BA2070	B.4.E) Locazioni e noleggi da Aziende sanitarie pubbliche della Regione	0704040101	Locazioni e noleggi da Aziende sanitarie pubbliche della Regione - area sanitaria				€ -
		0704040102	Locazioni e noleggi da Aziende sanitarie pubbliche della Regione - area non sanitaria				€ -
EA0160	E.1.B.3.1) Insussistenze attive v/Aziende sanitarie pubbliche della Regione	0601020301	Insussistenze attive v/Aziende sanitarie pubbliche della Regione				€ -
EA0330	E.2.B.3.1.A) Sopravvenienze passive v/Aziende sanitarie pubbliche relative alla mobilità intraregionale	1001020301	Sopravvenienze passive v/Aziende sanitarie pubbliche relative alla mobilità intraregionale				€ 5.276.251
EA0340	E.2.B.3.1.B) Altre sopravvenienze passive v/Aziende sanitarie pubbliche della Regione	100102030201	Altre sopravvenienze passive v/Aziende sanitarie pubbliche della Regione	€ 42.374	€ 46.461	€ 167.632	€ 256.466
TOTALE				€ 71.407	€ 111.165	€ 179.623	€ 5.638.446

valori in €

Relazione costi e ricavi infragruppo al 31/12/2022

COSTI VERSO ASL01 AVEZZANO-SULMONA-L'AQUILA

I costi riportati dalla ASL Lanciano-Vasto-Chieti nel consuntivo 2022 nei confronti della ASL Avezzano-Sulmona-L'Aquila sono pari a € 71.407,06. Il ricavo comunicato dalla ASL Avezzano-Sulmona-L'Aquila verso ASL Lanciano-Vasto-Chieti è pari a € 71.403,06.

La differenza di € 4,00 è data da n. 2 bolli.

RICAVI VERSO ASL 01 AVEZZANO-SULMONA- L'AQUILA

Non vi sono ricavi nel corso dell'anno 2022 nei confronti della ASL Avezzano-Sulmona-L'Aquila né risulta, da parte di quest'ultima, alcun costo verso la ASL Lanciano-Vasto-Chieti.

COSTI VERSO ASL 04 TERAMO

I costi riportati dalla della ASL 02 nei confronti della ASL 04 relativi all'anno 2022 sono pari ad € 179.622,51. Il ricavo riportato dalla Asl 04 nei confronti della ASL 02 è pari ad € 149.493,43. La differenza di € 30.129,08 è dovuta a:

+ € 8,00 n. 4 bolli;

+ € 30.121,08 diversa contabilizzazione IVA su fattura n. NPA/2022/53 (concorso aggregato).

RICAVI VERSO ASL 04 TERAMO

Non vi sono ricavi riportati dalla ASL 02 nell'anno 2022 nei confronti della ASL 04. Allo stesso modo, la ASL 04 non riporta nei confronti della ASL 02 alcun costo.

COSTI VERSO ASL03 PESCARA

I costi riportati dalla ASL 02 nei confronti della ASL 03 risultano essere di € 111.165,15, mentre il ricavo riportato dalla ASL 03 nei confronti della ASL02 è di € 98.087,57. La differenza di € 13.077,58 è data da:

- 13.531,01 €: fattura/2022/17 ricevuta a maggio 2022 registrata dalla ASL Lanciano-Vasto-Chieti come sopravvenienza e dalla ASL di Pescara nell'esercizio 2021;
- 8,00 €: n. 4 bolli;
- + 461,43 €: fatt. n. 188/2023 (ASL Chieti ricevuta nel 2° trim. 2023 e registrata come costo competenza, mentre ASL Pescara registrata come fattura da emettere).

RICAVI VERSO ASL 03 PESCARA

I ricavi riportati dalla ASL 02 nei confronti della ASL 03 sono pari a € 22.064,52. La ASL 03 nei confronti della ASL 02 riporta un valore di pari importo.

NOTA INTEGRATIVA AL BILANCIO D'ESERCIZIO 2022
Tab. 61 – Dettaglio acquisti di servizi sanitari da privato

ASL 202															
CODICI	DENOMINAZIONE STRUTTURA	TIPOLOGIA DI PRESTAZIONE	BUDGET	FATTURATO COMPLESSIVO	di cui Fatturato COVID (07.02.01.07.12 - BA0880)	IMPORTO IN CO.GE REGIONALE	IMPORTO IN CO.GE EXTRAREGIONALE	FATTURATO PER SUPERAMENTO DEL BUDGET	IMPORTO NOTE CREDITO RICHIESTE PER EXTRA BUDGET	IMPORTO NOTE CREDITO RICHIESTE PER VERIFICHE	IMPORTO NOTE CREDITO RICEVUTE PER EXTRA BUDGET	IMPORTO NOTE CREDITO RICEVUTE PER VERIFICHE VARIE			
17114	FONDAZIONE PADRE ALBERTO MILENO ONLUS	PRESTAZIONE OSPEDALIERA	1.647.883	1.647.882		1.380.721	267.161				-	28.763			
15732	SYNERGO SRL	PRESTAZIONE OSPEDALIERA	8.094.073	6.154.984		4.947.093	1.207.891			-	58.569	-	1.043		
15732	SYNERGO SRL	PRESTAZIONE OSPEDALIERA	2.007.497		2.007.497										
	TOTALE PRESTAZIONE OSPEDALIERA		11.749.452	7.802.866	2.007.497	6.327.815	1.475.052	-	-	-	58.569	-	28.763	-	1.043
19622	RIABILITATIVA MED.KINES. S. ROCCO S.r.l	RIABILITAZIONE EX ART.26	2.088.718	2.038.578		2.038.578							-	332	
14886	CONSORZIO SAN STEF. AR. ABRUZZO SOCIETA' COOP. SPA	RIABILITAZIONE EX ART.26	3.853.397	3.853.107		3.853.107					-	580	-	1.613	
16760	MONTEFERRANTE S.R.L. VILLA GIULIA	RIABILITAZIONE EX ART.26	1.300.643	1.259.032		1.259.032							-	4.952	
14094	FONDAZIONE IL CIRENEO ONLUS	RIABILITAZIONE EX ART.26	1.918.942	1.401.096		1.401.096							-	4.164	
17114	FONDAZIONE PADRE ALBERTO MILENO ONLUS	RIABILITAZIONE EX ART.26	4.729.455	4.729.455		4.729.455					-	23.949	-	743	
17115	FONDAZIONE PAPA PAOLO VI	RIABILITAZIONE EX ART.26	1.988.692	1.850.380		1.850.380							-	1.656	
14778	CASA DI CURA SANTA CAMILLA	RIABILITAZIONE EX ART.26	3.833.209	3.833.209		3.833.209									
14095	FONDAZIONE PICCOLA OPERA CHARITAS ONLUS	RIABILITAZIONE EX ART.26	295.076	199.742		199.742							-	1.841	
14988	C.I.S.E. SRL CASA DI CURA SANTA MARIA AUSILIATRICE	RIABILITAZIONE EX ART.26	non contratto												
19494	FONDAZIONE ISTITUTO SANTA CATERINA	RIABILITAZIONE EX ART.26	2.663.208	2.365.380		2.365.380				-	35.929		-	3.107	
	TOTALE EX ART.26		22.671.341	21.529.977	-	21.529.977	-	-	-	-	35.929	-	24.529	-	18.408

NOTA INTEGRATIVA AL BILANCIO D'ESERCIZIO 2022

18369	ATTI BIOANALISI S.R.L.	SPA	458.630	456.405	405.274	51.131	-	-	-	32.171	36.571
14778	CASA DI CURA SANTA CAMILLA	SPA	3.661.622	3.661.622	3.619.014	42.608	-	23.459	-	297	-
12524	CENTRO DIAGNOSTICO DACE SNC	SPA	117.556	117.309	116.601	709	-	868	-	247	-
17824	CENTRO MEDICO DI BELFATTO-PROIA	SPA	9.857	9.857	9.857	-	-	177	-	20	-
11025	LABORATORIO DI ROCCO D. E TARQUINIO M.	SPA	48.988	6.963	6.946	16	-	-	-	505	-
17114	FONDAZIONE PADRE ALBERTO MILENO ONLUS	SPA	144.931	144.378	140.018	4.360	-	53	-	272	282
11693	GALENO S.A.S. DI D'ALESSANDRO F. E C.	SPA	102.106	86.537	85.632	905	-	-	-	174	-
20651	HISTONIUM S.N.C.	SPA	178.900	178.726	169.032	9.694	-	22	-	372	-
10856	ISTIT. DIAGN. ITAL. MADONNA DEL PONTE SRL	SPA	1.293.624	1.257.971	1.235.879	22.092	-	-	-	372	138.791
12727	LABOR. ANALISI CLINICHE BELLUZZI DEL DR. DI MUZIO	SPA	21.581	21.581	21.428	153	-	1.581	-	-	8
12728	LABOR. ANALISI BIOS SRL	SPA	103.616	102.363	101.698	665	-	11.173	-	1.253	-
17066	LABORATORIO ANALISI PETRAGNANI S.N.C.	SPA	66.273	54.373	53.596	777	-	-	-	-	5.390
12731	LABORATORIO ANALISI PROF.FANCI E S.A.S.	SPA	111.134	98.687	97.717	971	-	-	-	-	-
15394	LABORATORIO DI ANALISI R.I.A.	SPA	82.890	82.470	81.123	1.347	-	-	-	396	11.271
12057	LAB. ANALISI CLINICHE MATER DOMINI DI ACETOSO M.	SPA	81.642	81.642	81.642	-	-	3.495	-	-	7.881
18329	POLIAMBULATORIO S. GIUSEPPE srl RADIOLOGIA e FISIOKINESITERAPIA	SPA	424.233	388.975	367.451	21.524	-	-	-	-	-
19729	PRECI-LAB DI MARCUCCI & C. S.N.C.	SPA	255.175	254.981	245.202	9.779	-	22	-	194	-
18243	SALUS SAS	SPA	27.427	24.498	24.498	-	-	-	-	132	-
29149	CONSORZIO GRADAN	SPA	339.574	337.730	335.127	2.603	-	-	-	499	-
15732	SYNERGO SRL (*)	SPA	1.752.226	1.752.226	1.724.250	27.976	-	152.031	-	226	-
19085	CENTRO FISIOMEDICO-CHIRURGICO(EX VILLA ROMINA)	SPA	129.777	59.542	58.018	1.523	-	-	-	-	35.143
	TOTALE SPECIALISTICA AMBULATORIALE		9.411.762	9.178.836	8.980.003	198.833	-	192.880	-	4.288	51.619
12528	CENTRO OCULISTICO SANTA LUCIA S.N.C.	BRANCHE A VISITA	78.959	52.855	51.227	1.628	-	-	-	-	-
27189	DENTISTI DI PRINZIO	BRANCHE A VISITA	52.657	52.657	52.657	-	-	2.592	-	-	-
	TOTALE BRANCHE A VISITA		131.616	105.512	103.884	1.628	-	2.592	-	-	-
17114	FONDAZIONE PADRE ALBERTO MILENO ONLUS	PSICO	1.313.368	1.228.421	1.228.421	-	-	-	-	-	-
15867	IL QUADRIFOGLIO	PSICO	1.432.450	658.902	658.902	-	-	-	-	-	-
14778	CASA DI CURA SANTA CAMILLA SPA	PSICO	3.672.300	3.306.889	3.306.889	-	-	-	-	-	-
	TOTALE PSICORIABILITAZIONE		6.418.118	5.194.211	5.194.211	-	-	-	-	-	-
16670	IST. SACRI CUORI C. CIAMPOLI	RA	306.657	305.102	305.102	-	-	-	-	-	-
27297	SANTIAGO SRL	RA	429.320	429.104	429.104	-	-	-	-	-	248
17343	CASA RELIGIOSA ANTONIANO	RA	735.977	727.094	727.094	-	-	-	-	-	35
14102	C.R. FRATERNITAS	RA	367.988	367.988	367.988	-	-	-	-	22.110	186
19237-20506	CR ASSIST. ANZ. SIMEONI -LA CASA DEL SOLE ORSOGNA E SENATORE BORRELLI GUARDIAGRELE	RA	919.971	919.971	919.971	-	-	-	-	76.410	-
32474	ASPI PROVINCIA DI CHIETI	RA	1.662.328	1.643.109	1.643.109	-	-	-	-	-	8.381
11427	LIDO SRL -CRECCHIO-IL CASTELLO	RA	852.450	827.662	827.662	-	-	-	-	-	-
16706	LIDO SRL -ORTONA-BERARDI	RA	981.303	933.632	933.632	-	-	-	-	-	23.935
14686	CASA DI SOLLIEVO SAN CAMILLO	RA	490.651	458.838	458.838	-	-	-	-	-	124
	TOTALE RA		6.746.645	6.612.500	6.612.500	-	-	-	-	98.520	32.909
16760	MONTEFERRANTE S.R.L. RSA DOMUS PACIS	RSA	905.434	905.340	905.340	-	-	-	-	335.523	-
20475	COOP SOC. SAMIDAD-RSA IL CHIOSTRO-	RSA	645.881	569.839	569.839	-	-	-	-	-	1.631
16094	EDOS S.P.A -RSA SAN VITALE	RSA	655.552	653.967	653.967	-	-	-	-	-	2.659
	EDOS S.P.A -RSA SANTA RITA	RSA	819.440	805.283	805.283	-	-	-	-	-	-
	EDOS S.P.A -RSA SAN GIOVANNI	RSA	1.024.300	985.921	985.921	-	-	-	-	-	1.367
	TOTALE RSA		4.050.605	3.920.350	3.920.350	-	-	-	-	335.523	5.656
	TOTALE COMPLESSIVO		61.179.540	54.344.253	52.668.740	1.675.513	-	195.472	-	98.786	538.955
					2.007.497						274.200

(*) importo COVID prestazione ospedaliera ma budget ambulatoriale (€350445)

Di seguito si riporta il dettaglio dei costi relativi ai medici SUMAI per il 2022:

Costo medici SUMAI 2022	
Medici	€ 3.953.960
Veterinari	€ 532.401
Penitenziaria	€ 1.281.700
TOTALE	€ 5.768.061

NOTA INTEGRATIVA AL BILANCIO D'ESERCIZIO 2022

Di seguito, si riporta il dettaglio delle prestazioni sanitarie acquistate da privato nel corso del 2022 non rientranti nei contratti negoziali:

Dettaglio acquisti da privato di prestazioni non rientranti nei contratti negoziali (Acquisti Diretti)			
Struttura privata erogante	Tipologia assistenza/prestazione	Totale prestazione erogata al 31 dicembre 2022	Totale prestazione fatturata 31 dicembre 2022
FONDAZIONE IL CIRENEO	EX ART. 26	€ 1.597.201	€ 1.597.201
CASA DI CURA SANTA CAMILLA SPA	EX ART. 26	€ 7.616	€ 7.616
FONDAZIONE OLTRE LE PAROLE	EX ART. 26	€ 325.495	€ 325.495
FONDAZIONE PAPA PAOLO VI	EX ART. 26	€ 263.090	€ 263.090
FONDAZIONE PICCOLA OPERA CHARITAS	EX ART. 26	€ 246.912	€ 246.912
CONSORZ. SAN STEFAR	EX ART. 26	€ 558.537	€ 558.537
		€ 2.998.851	€ 2.998.851
AZIENDA SOCIO SANITARIA G. MANCINELLI	EX ART. 26	€ 76.346	€ 76.346
CENTRI DI RIABILITAZIONE MOLISANI	EX ART. 26	€ 41.164	€ 41.164
CENTRO POLIFUNZIONALE DON CALABRIA	EX ART. 26	€ 2.943	€ 2.943
COOP. LUCE SUL MARE	EX ART. 26	€ 305.195	€ 305.195
FONDAZIONE DON CARLO GNOCCHI O.N.L.U.S.	EX ART. 26	€ 749	€ 749
FOND. CENTRI RIAB. PADRE PIO	EX ART. 26	€ 18.346	€ 18.346
FONDAZ.PADRE ALBERTO MILENO	EX ART. 26	€ 75.064	€ 75.064
ISTITUTO MOLISANO DI RIABILITAZIONE SRLI.M.R.	EX ART. 26	€ 15.864	€ 15.864
NEUROMED IRCCS	EX ART. 26	€ 13.710	€ 13.710
IST.SERAFICO X SORDOMUTI	EX ART. 26	€ 58.947	€ 58.947
KOS CARE	EX ART. 26	€ 302.225	€ 302.225
LEGA DEL FILO D'RO	EX ART. 26	€ 24.314	€ 24.314
RIABILIS	EX ART. 26	€ 8.120	€ 8.120
SAN STEF. AR .MOLISE	EX ART. 26	€ 244.653	€ 244.653
		€ 1.187.640	€ 1.187.640
CASA DI CURA SANTA CAMILLA	ASSISTENZA PSICORIABILITATIVA	€ 934.964	€ 934.964
FONDAZIONE CARITAS ONLUS	ASSISTENZA PSICORIABILITATIVA	€ 888	€ 888
FONDAZ.PADRE ALBERTO MILENO	ASSISTENZA PSICORIABILITATIVA	€ 66.259	€ 66.259
QUADRIFOGLIO	ASSISTENZA PSICORIABILITATIVA	€ 1.261.763	€ 1.261.763
		€ 2.263.874	€ 2.263.874
ABITARE IL TEMPO SRL	ASSISTENZA PSICORIABILITATIVA	€ 81.688	€ 81.688
ANFFAS - Centro Lario E Valli - Menaggio	ASSISTENZA PSICORIABILITATIVA	€ 32.450	€ 32.450
ASS COMUN. CASA SANTA CHIARA	ASSISTENZA PSICORIABILITATIVA	€ 29.569	€ 29.569
ATENA NUOVE DIMENSIONI SRL	ASSISTENZA PSICORIABILITATIVA	€ 56.427	€ 56.427
ATENA SRL	ASSISTENZA PSICORIABILITATIVA	€ 236.117	€ 236.117
CENTRO TERAPIE EDUCATIVE SRL	ASSISTENZA PSICORIABILITATIVA	€ 133.853	€ 133.853
COOP. LUCE SUL MARE SCARL	ASSISTENZA PSICORIABILITATIVA	€ 40.653	€ 40.653
COOPERATIVA ARL RAYMON G.	ASSISTENZA PSICORIABILITATIVA	€ 3.928	€ 3.928
CSS SRL-TUGA	ASSISTENZA PSICORIABILITATIVA	€ 11.804	€ 11.804
FONDAZIONE CENTRO DI SOLIDARIETA BIANCA COSTA BOZZ	ASSISTENZA PSICORIABILITATIVA	€ 15.190	€ 15.190
FONDAZIONE GRUBER ONLUS	ASSISTENZA PSICORIABILITATIVA	€ 33.950	€ 33.950
GENERAZIONI SOC. COOP SOCIALE ONLUS	ASSISTENZA PSICORIABILITATIVA	€ 63.382	€ 63.382
KOS CARE Srl	ASSISTENZA PSICORIABILITATIVA	€ 582	€ 582
PENSIONATO CONVITTO MADRE SAVERIA CABRINI S.R.L.	ASSISTENZA PSICORIABILITATIVA	€ 123.846	€ 123.846
PROV.IT.CONGR.SUORE OSPIT S.C.G VILLA S.GIUSEPPE	ASSISTENZA PSICORIABILITATIVA	€ 93.160	€ 93.160
R.S.S.A. 'LE ALI' DI CASA AMATA	ASSISTENZA PSICORIABILITATIVA	€ 52.292	€ 52.292
SORGENTE S.R.L.	ASSISTENZA PSICORIABILITATIVA	€ 589.192	€ 589.192
UNIVERSO SALUTE s.r.l.	ASSISTENZA PSICORIABILITATIVA	€ 24.528	€ 24.528
UTOPIA SOC. COOPERATIVA SOCIALE	ASSISTENZA PSICORIABILITATIVA	€ 161.437	€ 161.437
		€ 1.784.047	€ 1.784.047
BEATO ALLAMANO SRL	RESIDENZE SANITARIE ASSISTITE	€ 3.354	€ 3.354
CENTRO DI RIABILITAZIONE COMUNITA' DI CAPODARCO	RESIDENZE SANITARIE ASSISTITE	€ 30.366	€ 30.366
RESIDENZA SOCIO SANITARIA BEATO G. ALLAMANO SRL	RESIDENZE SANITARIE ASSISTITE	€ 10.572	€ 10.572
RSA NUOVA VILLA RIO	RESIDENZE SANITARIE ASSISTITE	€ 19.486	€ 19.486
SERENI ORIZZONTI	RESIDENZE SANITARIE ASSISTITE	€ 7.094	€ 7.094
		€ 70.871	€ 70.871
CASA DI CURA S.CAMILLA	SPECIALISTICA ABULATORIALE-LISTE D'ATTESA	15.825	15.825
POLO BIOMEDICO ADRIATICO SRL	SPECIALISTICA ABULATORIALE-LISTE D'ATTESA	29.950	29.950
IST.DIAGNOS. MADONNA DEL PONTE	SPECIALISTICA ABULATORIALE-LISTE D'ATTESA	3.234	3.234
		49.009	49.009
		8.354.292	8.354.292

Altre informazioni relative a proventi e ricavi diversi.

Informazione	Caso presente in azienda?	Se sì, illustrare
AS01. Sono state rilevate significative variazioni rispetto all'esercizio precedente?	NO	

AS02 – Costi per prestazioni sanitarie da privato

AS02 – SI	Nell'esercizio sono stati rilevati disallineamenti tra valore fatturato dalla struttura privata e valore di budget autorizzato dalla Regione. Si è provveduto a richiedere nota credito alle strutture private che hanno superato il proprio budget assegnato. Tali importi sono stati iscritti in bilancio alla voce "note credito da ricevere v/operatori privati accreditati". A fronte di tali note credito da ricevere si è provveduto ad accantonare pari importo nel fondo "Fondo rischi connessi all'acquisto di prestazioni sanitarie da privato"	
------------------	--	--

Consulenze, Collaborazioni, Interinale e altre prestazioni di lavoro sanitarie e sociosanitarie

Nell'esercizio sono stati rilevati costi pari ad € 386.008,18 per collaborazioni coordinate e continuative rispetto ad € 2.140.708,44 per effetto dell'attenuarsi dell'emergenza Covid-19.

Le consulenze sanitarie *ex art.* 55 sono pari ad € 2.139.536,69 e sono anch'esse in diminuzione rispetto ad € 3.117.785 dell'anno precedente dove erano stati fatti turni aggiuntivi effettuati dal personale sanitario per effettuare il piano vaccinale legato all'emergenza Covid.

Il costo complessivo relativo alle indennità del personale universitario è stato pari ad € 2.338.612,62 in linea con i costi dello scorso anno, mentre i costi relativi al lavoro interinale dell'area sanitaria sono stati pari a € 8.081.929,82 in forte crescita rispetto al 2021 dove erano stati pari a € 4.384.064,53.

Consulenze, Collaborazioni, Interinale e altre prestazioni di lavoro non sanitarie

Nell'esercizio sono stati rilevati costi per consulenze non sanitarie da privato per € 279.013,48 in forte diminuzione rispetto allo scorso anno nel quale vi erano state le consulenze per il recupero dei crediti verso l'Erario. I costi per collaborazioni coordinate e continuative sono pari ad € 850.56,98 in leggera diminuzione rispetto allo scorso anno. I costi per lavoro interinale ammontano ad € 1.688.78,69 e, rispetto all'anno 2021, hanno subito un incremento di circa € 580. I costi relativi alle altre prestazioni e collaborazioni di lavoro sono stati pari ad € 1.186.457,39 in linea con quelli dello scorso anno.

Dettaglio composizione voce BA1790 Consulenze non sanitarie da privato			
TIPOLOGIA	DURATA CONTRATTO	DECORRENZA	IMPORTO IMPUTATO 2022
OIV	TRIENNALE+PROROGA	29/08/2018-28/08/2021	25.129 €
Consulenza fiscale (ditta K.)			253.885 €
Totale voce BA1790 2022			279.013 €
Valori in €			

Tab. 62 – Dettaglio acquisti di servizi non sanitari
ASL 202

CODICE MOD. CE	DETTAGLIO ACQUISTI DI SERVIZI NON SANITARI	Valore CE al 31/12/2022	Valore CE al 31/12/2021	Variazioni Importo	Variazioni %	
BA1570	SERVIZI NON SANITARI	74.424.631	61.317.903		13.106.628	21,37%
BA1580	Lavanderia	2.759.023	2.610.095		148.928	5,71%
BA1590	Pulizia	7.881.706	9.021.879		-1.140.173	-12,64%
BA1601	Mensa dipendenti	601.375	599.801		1.573	0,00%
BA1602	Mensa degenti	4.080.705	3.880.804		199.900	5,15%
BA1610	Riscaldamento	16.816.215	2.838.431		13.977.783	492,45%
BA1620	Servizi di assistenza informatica	1.666.164	1.484.660		181.504	12,23%
BA1630	Servizi trasporti (non sanitari)	15.413	11.017		4.396	39,90%
BA1640	Smaltimento rifiuti	1.990.389	2.190.554		-200.165	-9,14%
BA1650	Utenze telefoniche	961.152	733.858		227.294	30,97%
BA1660	Utenze elettricità	15.054.638	9.220.631		5.834.007	63,27%
BA1670	Altre utenze	625.633	607.056		18.577	3,06%
BA1690	Premi di assicurazione - R.C. Professionale	5.814.000	5.814.000		0	0,00%
BA1700	Premi di assicurazione - Altri premi assicurativi	605.370	561.711		43.659	7,77%
BA1720	Altri servizi non sanitari da pubblico (Aziende sanitarie pubbliche della Regione)	0	0		0	0,00%
BA1730	Altri servizi non sanitari da altri soggetti pubblici	0	842		-842	-100,00%
BA1740	Altri servizi non sanitari da privato	15.552.749	21.742.563		-6.189.814	-28,47%
BA1750	CONSULENZE, COLLABORAZIONI, INTERINALE, ALTRE PRESTAZIONI DI LAVORO NON SANITARIE	4.003.607	4.605.330		-601.724	-13,07%
BA1760	Consulenze non sanitarie da Aziende sanitarie pubbliche della Regione	0	0		0	0,00%
BA1770	Consulenze non sanitarie da Terzi - Altri soggetti pubblici	0	0		0	0,00%
BA1780	Consulenze, Collaborazioni, Interinale e altre prestazioni di lavoro non sanitarie da privato	0	0		0	0,00%
BA1790	Consulenze non sanitarie da privato	279.013	1.494.736		-1.215.722	-81,33%
BA1800	Collaborazioni coordinate e continuative non sanitarie da privato	850.057	875.967		-25.910	-2,96%
BA1810	Indennità a personale universitario - area non sanitaria	0	0		0	0,00%
BA1820	Lavoro interinale - area non sanitaria	1.688.079	1.108.139		579.940	52,33%
BA1830	Altre collaborazioni e prestazioni di lavoro - area non sanitaria	1.186.457	1.126.489		59.968	5,32%
BA1831	Altre Consulenze non sanitarie da privato - in attuazione dell'art.79, comma 1 sexies lettera c), del D.L. 112/2008, convertito con legge 133/2008 e della legge 23 dicembre 2009 n. 191	0	0		0	0,00%
BA1840	Rimborso oneri stipendiali del personale non sanitario in comando	0	0		0	0,00%
BA1850	Rimborso oneri stipendiali personale non sanitario in comando da Aziende sanitarie pubbliche della Regione	0	0		0	0,00%
BA1860	Rimborso oneri stipendiali personale non sanitario in comando da Regione, soggetti pubblici e da Università	0	0		0	0,00%
BA1870	Rimborso oneri stipendiali personale non sanitario in comando da aziende di altre Regioni (Extraregione)	0	0		0	0,00%
BA1880	FORMAZIONE	0	0		0	0,00%
BA1890	Formazione (esternalizzata e non) da pubblico	0	0		0	0,00%
BA1900	Formazione (esternalizzata e non) da privato	281.804	573.620		-291.816	-50,87%
BA1560	TOTALE	78.428.137	65.923.233		12.504.904	18,97%

Il costo relativo ai servizi non sanitari nel corso del 2022 risulta in aumento rispetto all'anno 2021 per un importo complessivo di € 12.504.904,48. Le due principali voci che hanno contribuito al forte incremento sono il riscaldamento e l'energia elettrica, i cui prezzi hanno subito una vera e propria impennata a causa della recente crisi internazionale. Nello specifico, i costi per l'energia elettrica sono aumentati di € 5.834.007,37 e quelli per il riscaldamento di € 13.977.738,08.

Si noti che l'incremento del costo del gas risente del fatto che, a seguito di un'attenta analisi sono stati portati al conto CE (BA1610) 07.02.02.01.04 – riscaldamento, costi per complessivi €

15'857'909.59 che precedentemente erano stati attribuiti ai seguenti sottoconti inerenti le manutenzioni: conto CE (BA1930) 07.03.02.01.01 e conto CE (BA1970) 07.03.06.01.01.

Si precisa che le quote riscaldamento (gas) sono state dedotte dalle seguenti aliquote:

- **CONSIP MIES2:**
 - Servizio A.1 1) A.1CI Quota energia per gli impianti di Climatizzazione Invernale (ECI)
 - Servizio A.1 3) A.1ACV Quota energia per gli impianti termici integrati alla Climatizzazione Invernale (EACV)
- **CONSIP SIE3:**
 - Servizio A 1) Energia Ea + Energia Ea Accisa

Bisogna, inoltre, considerare che i rimborsi dell'anno conto CE (AA0930) 03.04.05.02.01.01 sono stati portati a diminuzione dei costi e non a ricavo.

Per lo stesso anno 2022, la quota anticipata dalla ASL 02, ma rimborsata secondo le convenzioni Consip MIES2 e SIE3, viene desunta presumibilmente in € 5'822'854.28 (ancora da emettere € 755'719.15), ovvero pari a circa il 15% del complessivo costo sostenuto, quindi al netto di aliquote, accise e contributi regionali.

La restante parte, riconducibile ad accise e contributi regionali, sarà oggetto di recupero in opportuna separata sede giudiziale.

Costi per acquisto elettricità		
Cod. Azienda	Consuntivo 2021	CONSUNTIVO 2022
ASL 202 CE (BA1660) -07.02.02.01.10	9.220.631	15.054.638
<i>di cui rilevato nel conto CE (BA1660) -07.02.02.01.10</i>	9.220.631	15.054.638

Costi per acquisto gas riscaldamento		
Cod. Azienda	Consuntivo 2021	CONSUNTIVO 2022
ASL 202 - CE (BA1610) 07.02.02.01.04	7.565.285	16.816.215
<i>di cui rilevato nel conto CE (BA1610) 07.02.02.01.04</i>	2.838.431	6.781.159
<i>di cui rilevato nel conto CE (AA0930) 03.04.05.02.01.01</i>	- 842.287	- 5.822.854
<i>di cui rilevato nel conto CE (BA1930) 07.03.02.01.01</i>	3.354.912	5.432.242
<i>di cui rilevato nel conto CE (BA1970) 07.03.06.01.01</i>	2.214.229	10.425.667

Tab. 63 – Dettaglio manutenzioni e riparazioni

		ASL 202			
CODICE MOD. CE	DETTAGLIO MANUTENZIONI E RIPARAZIONI	Valore CE al 31/12/2022	Valore CE al 31/12/2021	Variazioni importo	Variazioni %
BA1920	Manutenzione e riparazione ai fabbricati e loro pertinenze	1.917.278	1.131.672	785.605	69,42%
BA1930	Manutenzione e riparazione agli impianti e macchinari	2.056.034	5.519.718	-3.463.684	-62,75%
BA1940	Manutenzione e riparazione alle attrezzature sanitarie e scientifiche	7.477.743	6.959.530	518.213	7,45%
BA1950	Manutenzione e riparazione ai mobili e arredi	342	450	-108	0,00%
BA1960	Manutenzione e riparazione agli automezzi	104.869	39.452	65.417	165,81%
BA1970	Altre manutenzioni e riparazioni	5.568.031	7.385.746	-1.817.715	-24,61%
BA1980	Manutenzioni e riparazioni da Aziende sanitarie pubbliche della Regione	0	0	0	0,00%
BA1910	TOTALE	17.124.296	21.036.569	-3.912.272	-18,60%

Sono stati considerati lavori di manutenzione ordinaria tutti quei lavori destinati a riparare e rinnovare le finiture degli edifici e degli impianti tecnologici esistenti. Sono stati, invece, considerati lavori di manutenzione straordinaria tutti quegli interventi diretti a rinnovare ed integrare parte degli impianti tecnologici e degli edifici senza alterarne le superfici, i volumi e le destinazioni d'uso. Il costo complessivo delle manutenzioni, come si evince dalla precedente tabella, nel corso dell'esercizio è stato pari ad € 17.124.296,34 in diminuzione rispetto al precedente esercizio dove il costo risultava pari ad € 21.036.568,52. La causa di tale decremento di costi deriva, come detto precedentemente, dalla diversa riclassificazione dei costi per riscaldamento che ha portato a spostare costi che precedentemente venivano considerati come manutenzioni.

Tab. 64 – Dettaglio costi per contratti multiservizio

		ASL 202			
CODICE MOD. CE	DETTAGLIO COSTI PER CONTRATTI MULTISERVIZIO (GLOBAL SERVICE)	Valore CE al 31/12/2022	TIPOLOGIA DI CONTRATTO		% di incidenza multiservizio
			Multiservizio	Altro	
BA1580	Lavanderia	2.759.023			0,00%
BA1590	Pulizia	7.881.706			0,00%
BA1601	Mensa dipendenti	601.375			0,00%
BA1602	Mensa degenti	4.080.705			0,00%
BA1610	Riscaldamento	16.816.215	5.044.864		30,00%
BA1620	Servizi di assistenza informatica	1.666.164			0,00%
BA1630	Servizi trasporti (non sanitari)	15.413			0,00%
BA1640	Smaltimento rifiuti	1.990.389			0,00%
BA1650	Utenze telefoniche	961.152			0,00%
BA1660	Utenze elettricità	15.054.638			0,00%
BA1670	Altre utenze	625.633			0,00%
BA1690	Premi di assicurazione - R.C. Professionale	5.814.000			0,00%
BA1700	Premi di assicurazione - Altri premi assicurativi	605.370			0,00%
BA1720	Altri servizi non sanitari da pubblico (Aziende sanitarie pubbliche della Regione):	0			0,00%
BA1730	Altri servizi non sanitari da altri soggetti pubblici:	0			0,00%
BA1740	Altri servizi non sanitari da privato:	15.552.749			0,00%
BA1890	Formazione (esternalizzata e non) da pubblico	0			0,00%
BA1900	Formazione (esternalizzata e non) da privato	281.804			0,00%
BA1910	Manutenzione e riparazione (ordinaria esternalizzata):	17.124.296	2.176.254	0	12,71%
BA1920	Manutenzione e riparazione ai fabbricati e loro pertinenze	1.917.278	728.566		38,00%
BA1930	Manutenzione e riparazione agli impianti e macchinari	2.056.034			0,00%
BA1940	Manutenzione e riparazione alle attrezzature sanitarie e scientifiche	7.477.743			0,00%
BA1950	Manutenzione e riparazione ai mobili e arredi	342			0,00%
BA1960	Manutenzione e riparazione agli automezzi	104.869			0,00%
BA1970	Altre manutenzioni e riparazioni	5.568.031	1.447.688		26,00%
BA1980	Manutenzioni e riparazioni da Aziende sanitarie pubbliche della Regione	0			0,00%
TOTALE		91.830.632	7.221.118	0	7,86%

L'Azienda non è in possesso di contratti di leasing finanziario.

Tab. 65 – Dettaglio canoni di leasing

ASL 202

DETTAGLIO LEASING	Delibera	Decorrenza contratto	Valore contratto con IVA	Scadenza contratto	Costo imputato all'esercizio
<i>Leasing finanziari attivati con fondi aziendali:</i>					
...					
...					
...					
<i>Leasing finanziari finanziati dalla Regione:</i>					
...					
...					
...					

21. Costi del personale

Tab. 66 – Costi del personale – ruolo sanitario

ASL 202

CODICE MOD. CE	COSTI DEL PERSONALE	Valore CE al 31/12/2022	Valore CE al 31/12/2021	Variazioni importo	Variazioni %
BA2090	PERSONALE DEL RUOLO SANITARIO	213.084.304	213.840.037	-755.733	-0,35%
BA2100	Costo del personale dirigente ruolo sanitario	105.855.654	107.994.152	-2.138.498	-1,98%
BA2110	Costo del personale dirigente medico	99.211.666	101.223.601	-2.011.935	-1,99%
BA2120	Costo del personale dirigente medico - tempo indeterminato	92.271.465	96.399.492	-4.128.027	-4,28%
	Voci di costo a carattere stipendiale	67.106.172	70.515.242	-3.409.070	-4,83%
	Retribuzione di posizione			0	0,00%
	Indennità di risultato	617.428	705.419	-87.991	-12,47%
	Altro trattamento accessorio	2.967.707	2.693.408	274.299	10,18%
	Oneri sociali su retribuzione	20.605.761	21.460.737	-854.977	-3,98%
	Altri oneri per il personale	974.398	1.024.686	-50.288	-4,91%
BA2130	Costo del personale dirigente medico - tempo determinato	6.940.201	4.824.108	2.116.092	43,86%
	Voci di costo a carattere stipendiale	4.798.914	3.264.769	1.534.145	46,99%
	Retribuzione di posizione			0	0,00%
	Indennità di risultato			0	0,00%
	Altro trattamento accessorio	223.528	145.314	78.214	53,82%
	Oneri sociali su retribuzione	1.613.696	1.116.076	497.620	44,59%
	Altri oneri per il personale	304.063	297.949	6.114	2,05%
BA2140	Costo del personale dirigente medico - altro			0	0,00%
BA2150	Costo del personale dirigente non medico	6.643.988	6.770.551	-126.563	-1,87%
BA2160	Costo del personale dirigente non medico - tempo indeterminato	6.123.563	6.188.736	-65.173	-1,05%
	Voci di costo a carattere stipendiale	4.587.278	4.646.133	-58.855	-1,27%
	Retribuzione di posizione			0	0,00%
	Indennità di risultato	75.965	86.794	-10.828	-12,48%
	Altro trattamento accessorio	63.153	57.299	5.854	10,22%
	Oneri sociali su retribuzione	1.378.560	1.392.878	-14.318	-1,03%
	Altri oneri per il personale	18.607	5.633	12.974	230,32%
BA2170	Costo del personale dirigente non medico - tempo determinato	520.425	581.816	-61.390	-10,55%
	Voci di costo a carattere stipendiale	390.755	437.531	-46.777	-10,69%
	Retribuzione di posizione			0	0,00%
	Indennità di risultato			0	0,00%
	Altro trattamento accessorio	765	1.134	-369	-32,54%
	Oneri sociali su retribuzione	128.905	143.150	-14.245	-9,95%
	Altri oneri per il personale			0	0,00%
BA2180	Costo del personale dirigente non medico - altro			0	0,00%
BA2190	Costo del personale comparto ruolo sanitario	107.228.651	105.845.885	1.382.766	1,31%
BA2200	Costo del personale comparto ruolo sanitario - tempo indeterminato	97.501.550	90.088.225	7.413.325	8,23%
	Voci di costo a carattere stipendiale	68.071.695	62.391.922	5.679.773	9,10%
	Straordinario e indennità personale	1.919.528	1.982.198	-62.670	-3,16%
	Retribuzione per produttività personale	1.147.017	1.274.463	-127.445	-10,00%
	Altro trattamento accessorio	4.349.206	4.294.403	54.804	1,28%
	Oneri sociali su retribuzione	22.014.104	20.145.240	1.868.864	9,28%
	Altri oneri per il personale			0	0,00%
BA2210	Costo del personale comparto ruolo sanitario - tempo determinato	9.684.649	15.688.277	-6.003.628	-38,27%
	Voci di costo a carattere stipendiale	6.552.503	10.577.410	-4.024.907	-38,05%
	Straordinario e indennità personale	149.886	271.466	-121.580	-44,79%
	Retribuzione per produttività personale			0	0,00%
	Altro trattamento accessorio	613.207	1.070.761	-457.555	-42,73%
	Oneri sociali su retribuzione	2.369.054	3.768.639	-1.399.586	-37,14%
	Altri oneri per il personale			0	0,00%
BA2220	Costo del personale comparto ruolo sanitario - altro	42.451	69.383	-26.932	-38,82%

Tab. 67 – Costi del personale – ruolo professionale

		ASL ...			
CODICE MOD. CE	COSTI DEL PERSONALE	Valore CE al 31/12/2022	Valore CE al 31/12/2021	Variazioni importo	Variazioni %
BA2230	PERSONALE DEL RUOLO PROFESSIONALE	547.175	487.363	59.812	12,27%
BA2240	Costo del personale dirigente ruolo professionale	547.175	487.363	59.812	12,27%
BA2250	Costo del personale dirigente ruolo professionale - tempo indeterminato	456.501	402.380	54.121	13,45%
	Voci di costo a carattere stipendiale	296.608	263.952	32.657	12,37%
	Retribuzione di posizione			0	0,00%
	Indennità di risultato	55.495	30.683	24.812	80,87%
	Altro trattamento accessorio			0	0,00%
	Oneri sociali su retribuzione	104.397	107.745	-3.348	-3,11%
	Altri oneri per il personale			0	0,00%
BA2260	Costo del personale dirigente ruolo professionale - tempo determinato	90.674	84.983	5.691	6,70%
	Voci di costo a carattere stipendiale	63.336	72.344	-9.008	-12,45%
	Retribuzione di posizione			0	0,00%
	Indennità di risultato			0	0,00%
	Altro trattamento accessorio			0	0,00%
	Oneri sociali su retribuzione	27.338	12.640	14.699	116,29%
	Altri oneri per il personale			0	0,00%
BA2270	Costo del personale dirigente ruolo professionale - altro			0	0,00%
BA2280	Costo del personale comparto ruolo professionale	0	0	0	0,00%
BA2290	Costo del personale comparto ruolo professionale - tempo indeterminato	0	0	0	0,00%
	Voci di costo a carattere stipendiale			0	0,00%
	Straordinario e indennità personale			0	0,00%
	Retribuzione per produttività personale			0	0,00%
	Altro trattamento accessorio			0	0,00%
	Oneri sociali su retribuzione			0	0,00%
	Altri oneri per il personale			0	0,00%
BA2300	Costo del personale comparto ruolo professionale - tempo determinato	0	0	0	0,00%
	Voci di costo a carattere stipendiale			0	0,00%
	Straordinario e indennità personale			0	0,00%
	Retribuzione per produttività personale			0	0,00%
	Altro trattamento accessorio			0	0,00%
	Oneri sociali su retribuzione			0	0,00%
	Altri oneri per il personale			0	0,00%
BA2310	Costo del personale comparto ruolo professionale - altro			0	0,00%

Tab. 68 – Costi del personale – ruolo tecnico

		ASL ...			
CODICE MOD. CE	COSTI DEL PERSONALE	Valore CE al 31/12/2022	Valore CE al 31/12/2021	Variazioni importo	Variazioni %
BA2320	PERSONALE DEL RUOLO TECNICO	26.863.351	18.776.886	8.086.465	43,07%
BA2330	Costo del personale dirigente ruolo tecnico	443.575	508.411	-64.836	-12,75%
BA2340	Costo del personale dirigente ruolo tecnico - tempo indeterminato	348.926	455.538	-106.612	-23,40%
	Voci di costo a carattere stipendiale	88.115	132.096	-43.981	-33,29%
	Retribuzione di posizione			0	0,00%
	Indennità di risultato	4.193	4.634	-441	-9,52%
	Altro trattamento accessorio			0	0,00%
	Oneri sociali su retribuzione	256.619	318.809	-62.190	-19,51%
	Altri oneri per il personale			0	0,00%
BA2350	Costo del personale dirigente ruolo tecnico - tempo determinato	94.649	52.873	41.776	79,01%
	Voci di costo a carattere stipendiale	83.000	51.064	31.936	62,54%
	Retribuzione di posizione			0	0,00%
	Indennità di risultato			0	0,00%
	Altro trattamento accessorio			0	0,00%
	Oneri sociali su retribuzione	11.649	1.809	9.840	543,84%
	Altri oneri per il personale			0	0,00%
BA2360	Costo del personale dirigente ruolo tecnico - altro			0	0,00%
BA2370	Costo del personale comparto ruolo tecnico	26.419.776	18.268.475	8.151.300	44,62%
BA2380	Costo del personale comparto ruolo tecnico - tempo indeterminato	16.587.828	16.255.714	332.114	2,04%
	Voci di costo a carattere stipendiale	11.796.318	11.545.665	250.653	2,17%
	Straordinario e indennità personale	237.931	275.821	-37.889	-13,74%
	Retribuzione per produttività personale	438.662	462.570	-23.907	-5,17%
	Altro trattamento accessorio	589.575	580.719	8.856	1,53%
	Oneri sociali su retribuzione	3.525.341	3.390.939	134.402	3,96%
	Altri oneri per il personale			0	0,00%
BA2390	Costo del personale comparto ruolo tecnico - tempo determinato	9.831.948	2.012.761	7.819.186	388,48%
	Voci di costo a carattere stipendiale	6.834.733	1.445.622	5.389.111	372,79%
	Straordinario e indennità personale	68.467	3.281	65.186	1986,79%
	Retribuzione per produttività personale			0	0,00%
	Altro trattamento accessorio	642.435	100.491	541.944	0,00%
	Oneri sociali su retribuzione	2.286.313	463.368	1.822.946	393,41%
	Altri oneri per il personale			0	0,00%
BA2400	Costo del personale comparto ruolo tecnico - altro			0	0,00%

Tab. 69 – Costi del personale – ruolo amministrativo
ASL ...

CODICE MOD. CE	COSTI DEL PERSONALE	Valore CE al 31/12/2022	Valore CE al 31/12/2021	Variazioni importo	Variazioni %
BA2410	PERSONALE DEL RUOLO AMMINISTRATIVO	12.763.932	12.876.677	-112.745	-0,88%
BA2420	Costo del personale dirigente ruolo amministrativo	1.239.521	1.264.570	-25.049	-1,98%
BA2430	Costo del personale dirigente ruolo amministrativo - tempo indeterminato	1.194.510	1.147.632	46.878	4,08%
	Voci di costo a carattere stipendiale	927.308	887.196	40.112	4,52%
	Retribuzione di posizione			0	0,00%
	Indennità di risultato	15.853	16.687	-835	-5,00%
	Altro trattamento accessorio			0	0,00%
	Oneri sociali su retribuzione	251.349	243.749	7.600	3,12%
	Altri oneri per il personale	0	0	0	0,00%
BA2440	Costo del personale dirigente ruolo amministrativo - tempo determinato	45.012	116.938	-71.926	100,00%
	Voci di costo a carattere stipendiale	33.720	88.609	-54.889	0,00%
	Retribuzione di posizione			0	0,00%
	Indennità di risultato			0	0,00%
	Altro trattamento accessorio			0	0,00%
	Oneri sociali su retribuzione	11.291	28.329	-17.037	100,00%
	Altri oneri per il personale			0	0,00%
BA2450	Costo del personale dirigente ruolo amministrativo - altro			0	0,00%
BA2460	Costo del personale comparto ruolo amministrativo	11.524.410	11.612.106	-87.696	-0,76%
BA2470	Costo del personale comparto ruolo amministrativo - tempo indeterminato	11.488.861	11.349.938	138.922	1,22%
	Voci di costo a carattere stipendiale	8.612.827	8.418.954	193.873	2,30%
	Straordinario e indennità personale	73.581	104.606	-31.025	-29,66%
	Retribuzione per produttività personale	264.998	331.898	-66.900	-20,16%
	Altro trattamento accessorio	3.187	3.152	35	0,00%
	Oneri sociali su retribuzione	2.534.268	2.491.329	42.939	1,72%
	Altri oneri per il personale			0	0,00%
BA2480	Costo del personale comparto ruolo amministrativo - tempo determinato	32.536	256.059	-223.522	-87,29%
	Voci di costo a carattere stipendiale	25.090	195.915	-170.825	-87,19%
	Straordinario e indennità personale	0	87	-87	-100,00%
	Retribuzione per produttività personale	0	364	-364	0,00%
	Altro trattamento accessorio	0	0	0	0,00%
	Oneri sociali su retribuzione	7.446	59.692	-52.246	-87,53%
	Altri oneri per il personale			0	0,00%
BA2490	Costo del personale comparto ruolo amministrativo - altro	3.013	6.109	-3.096	-50,68%

I costi del personale, rispetto all'esercizio precedente, hanno subito un incremento di € 7.277.798,66. Questi complessivamente risultano pari ad € 253.258.761,35 rispetto ad € 245.980.962,69 del 2021. Buona parte di tale incremento deriva dall'applicazione del nuovo contratto del comparto e dalla stabilizzazione del personale del ruolo tecnico.

Bisogna tenere in considerazione che nell'ambito dei costi sono stati considerati anche quelli relativi all'art. 11, co.1, Legge n. 60/2019 (cd. Decreto Calabria) per un importo complessivo di € 946.046,06. I costi Covid legati al personale sono stati pari ad € 8.437.154,92, mentre nel 2021 erano stati pari ad € 13.325.737,59.

22. Oneri diversi di gestione

Tab. 70 - Consistenza e movimentazione dei fondi del personale

		ASL ...							
	IMPORTO FONDO 2020	IMPORTO FONDO 2021	PERSONALE PRESENTE AL 01/01/2022	PERSONALE ASSUNTO NELL'ANNO 2022	PERSONALE CESSATO NELL'ANNO 2022	PERSONALE PRESENTE AL 31/12/2022	IMPORTO FONDO AL 31/12/2022	VARIAZIONE FONDO ANNO 2021 VS FONDO ANNO 2020	VARIAZIONE FONDO ANNO 2021 VS FONDO INZIALE ANNO 2021
	(1)	(2)	(3)	(4)	(5)	(6)=(3)+(4)-(5)	(7)	(8)=(7)-(1)	(9)=(7)-(2)
MEDICI E VETERINARI:	0	0					0	0	0
Fondo specificità medica, retribuzione di posizione, equiparazione, specifico trattamento								0	0
Fondo trattamento accessorio condizioni di lavoro						0		0	0
Fondo retribuzione di risultato e qualità prestazioni individuali								0	0
DIRIGENTI NON MEDICI SPTA		0					0	0	0
Fondo specificità medica, retribuzione di posizione, equiparazione, specifico trattamento						0		0	0
Fondo trattamento accessorio condizioni di lavoro								0	0
Fondo retribuzione di risultato e qualità prestazioni individuali								0	0
PERSONALE NON DIRIGENTE	0	0					0	0	0
Fondo fasce, posizioni organizzative, ex indennità di qualificazione professionale e indennità professionale specifica								0	0
Fondo lavoro straordinario e remunerazione di particolari condizioni di disagio pericoloso o danno						0		0	0
Fondo della produttività collettiva per il miglioramento dei servizi e premio della qualità delle prestazioni individuali								0	0
Fondo condizioni di lavoro e incarichi								0	0
Fondo premialità e fasce								0	0
TOTALE	0	0		0			0		

Tab. 71 - Dettaglio oneri diversi di gestione

		ASL 202			
CODICE MOD. CE	DETTAGLIO ONERI DIVERSI DI GESTIONE	Valore CE al 31/12/2022	Valore CE al 31/12/2021	Variazioni importo	Variazioni %
BA2510	Imposte e tasse (escluso IRAP e IRES)	1.007.447	1.101.962	-94.515	-8,58%
BA2520	Perdite su crediti	0	0	0	0,00%
BA2540	Indennità, rimborso spese e oneri sociali per gli Organi Direttivi e Collegio Sindacale	683.539	618.518	65.021	10,51%
BA2550	Altri oneri diversi di gestione	276.202	348.454	-72.252	-20,73%
BA2551	Altri oneri diversi di gestione da Aziende sanitarie pubbliche della Regione	0	0	0	0,00%
BA2552	Altri oneri diversi di gestione - per Autoassicurazione	0	0	0	0,00%
BA2500	TOTALE	1.967.188	2.068.934	-101.746	-4,92%

La tabella 70 è in allegato alla presente nota integrativa.

Altre informazioni relative agli oneri diversi di gestione.

Informazione	Caso presente in azienda?	Se sì, illustrare
OG01. Sono state rilevate significative variazioni rispetto all'esercizio precedente?	no	

23. Accantonamenti

Tab. 72 – Dettaglio accantonamenti

		ASL 202			
CODICE MOD. CE	DETTAGLIO ACCANTONAMENTI	Valore CE al 31/12/2022	Valore CE al 31/12/2021	Variazioni importo	Variazioni %
BA2700	Accantonamenti per rischi:	6.591.340	8.639.365	-2.048.024	-23,71%
BA2710	Accantonamenti per cause civili ed oneri processuali	369.054	85.337	283.717	332,47%
BA2720	Accantonamenti per contenzioso personale dipendente	1.430.199	1.299.173	131.026	10,09%
BA2730	Accantonamenti per rischi connessi all'acquisto di prestazioni sanitarie da privato	294.257	616.934	-322.676	-52,30%
BA2740	Accantonamenti per copertura diretta dei rischi (autoassicurazione)	1.292.982	0	1.292.982	0,00%
BA2741	Accantonamenti per franchigia assicurativa	2.284.792	6.637.921	-4.353.129	-65,58%
BA2750	Altri accantonamenti per rischi	370.649	0	370.649	0,00%
BA2751	Accantonamenti per interessi di mora	549.407	0	549.407	0,00%
BA2760	Accantonamenti per premio di operosità (SUMAI)	255.000	241.000	14.000	5,81%
BA2770	Accantonamenti per quote inutilizzate di contributi vincolati:	2.105.431	422.351	1.683.080	398,50%
BA2771	Accantonamenti per quote inutilizzate contributi da Regione e Prov. Aut. per quota F.S. indistinto finalizzato	0	126.682	-126.682	-100,00%
BA2780	Accantonamenti per quote inutilizzate contributi da Regione e Prov. Aut. per quota F.S. vincolato	799.542	295.670	503.873	170,42%
BA2790	Accantonamenti per quote inutilizzate contributi da soggetti pubblici (extra fondo) vincolati	1.305.889	0	1.305.889	0,00%
BA2800	Accantonamenti per quote inutilizzate contributi da soggetti pubblici per ricerca			0	0,00%
BA2810	Accantonamenti per quote inutilizzate contributi vincolati da privati			0	0,00%
BA2811	Accantonamenti per quote inutilizzate contributi da soggetti privati per ricerca			0	0,00%
BA2820	Altri accantonamenti:	6.913.697	12.425.583	-5.511.886	-44,36%
BA2840	Acc. Rinnovi convenzioni MMG/PLS/MCA	1.969.390	1.806.867	162.522	8,99%
BA2850	Acc. Rinnovi convenzioni Medici Sumai	217.932	199.947	17.985	8,99%
BA2860	Acc. Rinnovi contratti: dirigenza medica	3.365.168	2.993.138	372.030	12,43%
BA2870	Acc. Rinnovi contratti: dirigenza non medica	284.599	265.626	18.973	7,14%
BA2880	Acc. Rinnovi contratti: comparto	1.076.608	6.620.004	-5.543.396	-83,74%
BA2881	Acc. per Trattamento di fine rapporto dipendenti	0	0	0	0,00%
BA2882	Acc. per Trattamenti di quiescenza e simili	0	0	0	0,00%
BA2883	Acc. per Fondi integrativi pensione	0	540.000	-540.000	-100,00%
BA2884	Acc. Incentivi funzioni tecniche art. 113 D.lgs 50/2016	0	0	0	0,00%
BA2890	Altri accantonamenti	0	0	0	0,00%
	TOTALE	15.865.468	21.728.299	-5.862.830	-26,98%

Il totale degli accantonamenti, pari ad € 15.865.468 al netto dell'accantonamento per premio di operosità SUMAI pari a 255.000, risulta pari al totale degli accantonamenti riportato nella tabella 36 alla colonna "Accantonamenti dell'esercizio".

Nel presente bilancio si è provveduto ad effettuare gli accantonamenti per rinnovi contrattuali secondo le istruzioni presenti nelle linee guida regionali.

24. Proventi e oneri finanziari

OF01 – Proventi e oneri finanziari

Informazione	Caso presente in azienda?	Se sì, illustrare
OF01. Sono state rilevate significative variazioni rispetto all'esercizio precedente?	SI	Il saldo della gestione finanziaria nell'anno 2022 presenta un saldo negativo pari a € 0,00
OF02. Nell'esercizio sono stati sostenuti oneri finanziari? Se sì, da quale operazione derivano?	SI	Gli oneri finanziari dell'anno pari a derivano principalmente da fatture per interessipassivi per ritardato pagamento

25. Rettifiche di valore di attività finanziarie

RF01 –Rettifiche di valore di attività finanziarie

Informazione	Caso presente in azienda?	Se sì, illustrare
RF01. Nell'esercizio sono state rilevate rettifiche di valore di attività finanziarie?	NO	

Non vi sono rettifiche di attività finanziarie.

26.Proventi e oneri straordinari

SOPRAVVENIENZE ATTIVE				
COD. MOD. CE	DESCRIZIONE VOCE CE	IMPORTO	DESCRIZIONE TIPOLOGIA DI SOPRAVVENIENZA	ANNO DI FORMAZIONE DEL RICAVO
EA0051	Sopravvenienze attive per quote F.S. vincolato			
EA0090	Sopravvenienze attive v/terzi relative al personale			
EA0100	Sopravvenienze attive v/terzi relative alle convenzioni con medici di base			
EA0110	Sopravvenienze attive v/terzi relative alle convenzioni per la specialistica			
EA0120	Sopravvenienze attive v/terzi relative all'acquisto di prestazioni sanitarie da operatori accreditati	-29.199	N. C. X VERIFICHE ISPETTIVE -atto di transazione (no f.do rischi)	dal 2012 al 2016
EA0120	Sopravvenienze attive v/terzi relative all'acquisto di prestazioni sanitarie da operatori accreditati	-787	N. C. A STORNO PARZIALE - SOMMA NON ISCRITTA A NC DA RICEVERE e QUOTA NON ACCANTONATA AL FONDO RISCHI	2019
EA0120	Sopravvenienze attive v/terzi relative all'acquisto di prestazioni sanitarie da operatori accreditati	-640	N. C. STORNO FT SPECIALISTICA AMBULATORIALE (Importo eccedente accantonamento F.do rischi privati accreditati)	2019
EA0120	Sopravvenienze attive v/terzi relative all'acquisto di prestazioni sanitarie da operatori accreditati	-519	N. C. X ERRATA FATTURAZIONE (SOMMA NON ISCRITTA A NC DA RICEVERE e QUOTA NON ACCANTONATA AL FONDO RISCHI)	2020
EA0120	Sopravvenienze attive v/terzi relative all'acquisto di prestazioni sanitarie da operatori accreditati	-589	NOTA CREDITO A STORNO FATTURE (SOMMA NON ISCRITTA A NC DA RICEVERE e QUOTA NON ACCANTONATA AL FONDO RISCHI)	2019/2020
EA0120	Sopravvenienze attive v/terzi relative all'acquisto di prestazioni sanitarie da operatori accreditati	-18	Quadratura scrittura accantonamento NC da Ric Precilab 2020. (Somma accantonata €2.831.30 , importo NC emessa - vedi RP3-2022-21303 € 2.849.51) Importo eccedente no F.do rischi privati accreditati	2020
EA0120	Sopravvenienze attive v/terzi relative all'acquisto di prestazioni sanitarie da operatori accreditati	-354	N. C. per verifiche ispettive (Importo eccedente accantonamento F.do rischi privati accreditati)	2020
EA0120	Sopravvenienze attive v/terzi relative all'acquisto di prestazioni sanitarie da operatori accreditati	-568	N. C. per verifiche ispettive (Importo eccedente accantonamento F.do rischi privati accreditati)	2021
EA0120	Sopravvenienze attive v/terzi relative all'acquisto di prestazioni sanitarie da operatori accreditati	-253	N. C. per prestazioni inappropriate (Importo eccedente accantonamento F.do rischi privati accreditati)	2020
EA0120	Sopravvenienze attive v/terzi relative all'acquisto di prestazioni sanitarie da operatori accreditati	-2	Chiusura € 2,00 importo non liquidabile. Prima nota registrata su fatture da ricevere.	2021
EA0120	Sopravvenienze attive v/terzi relative all'acquisto di prestazioni sanitarie da operatori accreditati	-108	N. C. X VERIFICHE ISPETTIVE (Importo eccedente accantonamento F.do rischi privati accreditati)	2021
EA0120	Sopravvenienze attive v/terzi relative all'acquisto di prestazioni sanitarie da operatori accreditati	-687	N. C. STORNO FT SPECIALISTICA AMBULATORIALE (Importo eccedente accantonamento F.do rischi privati accreditati)	2021
EA0120	Sopravvenienze attive v/terzi relative all'acquisto di prestazioni sanitarie da operatori accreditati	-205	NOTA CREDITO A STORNO FATTURE (SOMMA NON ISCRITTA A NC DA RICEVERE e QUOTA NON ACCANTONATA AL FONDO RISCHI)	2021
EA0120	Sopravvenienze attive v/terzi relative all'acquisto di prestazioni sanitarie da operatori accreditati	-2	N. C. per prestazioni inappropriate	2021
EA0120	Sopravvenienze attive v/terzi relative all'acquisto di prestazioni sanitarie da operatori accreditati	-1.428	N. C. - SOMMA NON ISCRITTA A NC DA RICEVERE e QUOTA NON ACCANTONATA AL FONDO RISCHI	2021
EA0120	Sopravvenienze attive v/terzi relative all'acquisto di prestazioni sanitarie da operatori accreditati	-1.792	N. C. BRANCHE A VISITA (Importo eccedente accantonamento F.do rischi privati accreditati)	2021
EA0120	Sopravvenienze attive v/terzi relative all'acquisto di prestazioni sanitarie da operatori accreditati	-3.526	NOTA CREDITO PER VERIFICA ISPETTIVA (SOMMA NON ISCRITTA A NC DA RICEVERE e QUOTA NON ACCANTONATA AL FONDO RISCHI)	2020
EA0120	Sopravvenienze attive v/terzi relative all'acquisto di prestazioni sanitarie da operatori accreditati	-7.093	N. C. RICEVUTE (Importo eccedente accantonamento F.do rischi privati accreditati)	DAL 2017 AL 2021
EA0120	Sopravvenienze attive v/terzi relative all'acquisto di prestazioni sanitarie da operatori accreditati	-159	NC PER VERIFICA ISPETTIVA PRESTAZIONI (SOMMA NON ISCRITTA A NC DA RICEVERE e QUOTA NON ACCANTONATA AL FONDO RISCHI)	2020-2021
EA0130	Sopravvenienze attive v/terzi relative all'acquisto di beni e servizi	-100.999	NC per rimborso condizionato (AVASTIN)	2012-2013
EA0130	Sopravvenienze attive v/terzi relative all'acquisto di beni e servizi	-1.607	N. C. RIMBORSO AIFA (NEXAVAR)	2014
EA0130	Sopravvenienze attive v/terzi relative all'acquisto di beni e servizi	-2.493	N. C. FARMACIA PER RIMBORSO AIFA "PAYMENT BY RESULT" (ALIMTA)	2014
EA0130	Sopravvenienze attive v/terzi relative all'acquisto di beni e servizi	-4.885	N. C. STORNO TOTALE	2016
EA0130	Sopravvenienze attive v/terzi relative all'acquisto di beni e servizi	-36.791	Nota credito relativa all'Atto di Transazione Stragiudiziale	2016
EA0130	Sopravvenienze attive v/terzi relative all'acquisto di beni e servizi	-5.884	NC SERVIZI PULIZIA	2017
EA0130	Sopravvenienze attive v/terzi relative all'acquisto di beni e servizi	-25.721	N. C. STORNO TOTALE E PARZIALE	2018
EA0130	Sopravvenienze attive v/terzi relative all'acquisto di beni e servizi	-9.066	RIMBORSO AIFA (ALIMTA)	2018-2019
EA0130	Sopravvenienze attive v/terzi relative all'acquisto di beni e servizi	-40.028	RIMBORSO AIFA COST SHARING (CYRAMZA)	2016-2018-2019
EA0130	Sopravvenienze attive v/terzi relative all'acquisto di beni e servizi	-27.715	RIDUZIONE CANONE (30%) SUB-CONCESSIONE AEREOPORTUALE	2019

NOTA INTEGRATIVA AL BILANCIO D'ESERCIZIO 2022

EA0130	Sopravvenienze attive v/terzi relative all'acquisto di beni e servizi	-10.469	NOTA DI CREDITO STORNO TOTALE E PARZIALE	2019
EA0130	Sopravvenienze attive v/terzi relative all'acquisto di beni e servizi	-125.857	N.C. A STORNO TOTALE E PARZIALE	2020
EA0130	Sopravvenienze attive v/terzi relative all'acquisto di beni e servizi	-88.790	NC RIMBORSO AIFA (AVASTIN)	2020
EA0130	Sopravvenienze attive v/terzi relative all'acquisto di beni e servizi	-7.346	N.C. PER RIMBORSO AIFA "COST SHARING" (ERIVEDGE 150MG)	2020
EA0130	Sopravvenienze attive v/terzi relative all'acquisto di beni e servizi	-2.282	NC prestazioni Convenzione Lab. Genetica Molecolare	2020
EA0130	Sopravvenienze attive v/terzi relative all'acquisto di beni e servizi	-16.220	NOTE CREDITO	2021
EA0130	Sopravvenienze attive v/terzi relative all'acquisto di beni e servizi	-387.887	N.C. A STORNO TOTALE E PARZIALE	2021
EA0130	Sopravvenienze attive v/terzi relative all'acquisto di beni e servizi	-358.143	NOTE CREDITO STORNO TOT ET VARIE	2021
EA0130	Sopravvenienze attive v/terzi relative all'acquisto di beni e servizi	-5.877	NOTA CREDITO SERVIZIO 118	2021
EA0130	Sopravvenienze attive v/terzi relative all'acquisto di beni e servizi	-81.972	N.C. A STORNO TOTALE E PARZIALE	2021
EA0130	Sopravvenienze attive v/terzi relative all'acquisto di beni e servizi	-5.004	N.C. A STORNO TOTALE E PARZIALE	2019
EA0130	Sopravvenienze attive v/terzi relative all'acquisto di beni e servizi	-17.840	N.C. A STORNO TOTALE E PARZIALE	2020
EA0130	Sopravvenienze attive v/terzi relative all'acquisto di beni e servizi	-126.352	N.C. A STORNO TOTALE E PARZIALE	2021
EA0130	Sopravvenienze attive v/terzi relative all'acquisto di beni e servizi	-6.038	RIMBORSO "COST SHARING" AIFA (ZYTIGA 120 CPR 250 MG)	2015
EA0130	Sopravvenienze attive v/terzi relative all'acquisto di beni e servizi	-3.348	RIMBORSO AIFA (MAVIRET 100/40 MG)	2021
EA0130	Sopravvenienze attive v/terzi relative all'acquisto di beni e servizi	-1.438	RIMBORSO "COST SHARING" AVASTIN 100MG/4ML	2012/2013
EA0140	Altre sopravvenienze attive v/terzi	-2.255	L.P. dr.a D.L.S. e dr. R.S.	2017 /2021
EA0140	Altre sopravvenienze attive v/terzi	-18.654	DEGENZA C/O STRUTTURA PUBBLICA	2018-2019-2020-2021
EA0140	Altre sopravvenienze attive v/terzi	-31.029	SPESA PER DEGENZA SOCIO-ASSISTENZIALE	2018/2019/2020
EA0140	Altre sopravvenienze attive v/terzi	-46.783	CESSIONE ENDOCOMPONENTI	2020
EA0140	Altre sopravvenienze attive v/terzi	-2.939	INCASSI FARMACIA	2021
EA0140	Altre sopravvenienze attive v/terzi	-14.809	RIMBORSI COSTO PERSONALE DEGENZA C/O	2021
EA0140	Altre sopravvenienze attive v/terzi	-134.202	STRUTTURA PUBBLICA PER DISABILI DI GISSI	DAL 2017 AL 2021
EA0140	Altre sopravvenienze attive v/terzi	-5.884	STRUTTURA PUBBLICA PER DISABILI DI GISSI	2021
EA0140	Altre sopravvenienze attive v/terzi	-6.724	STRUTTURA PUBBLICA PER DISABILI DI GUARDIAGRELE	2021
EA0140	Altre sopravvenienze attive v/terzi	-1.900	DIRITTI SANITARI	2020/2021
EA0140	Altre sopravvenienze attive v/terzi	-209.209	COSTI SOSTENUTI PER LA MANUTENZIONE ORDINARIA DEI LOCALI, IMPIANTE E UTENZE	DAL 2016 AL 2021
EA0140	Altre sopravvenienze attive v/terzi	-13.281	ACCONTO PRESTAZIONI SOCIO SANITARE	2020
EA0140	Altre sopravvenienze attive v/terzi	-8.103	DEGENZA C/O STRUTTURA PUBBLICA DI GISSI	2020
EA0140	Altre sopravvenienze attive v/terzi	-7.954	DEGENZA C/O STRUTTURA PUBBLICA DI GUARDIAGRELE	2021
EA0140	Altre sopravvenienze attive v/terzi	-1.634	DEGENZA C/O STRUTTURA PUBBLICA DI GUARDIAGRELE	2021
EA0140	Altre sopravvenienze attive v/terzi	-300.000	DPF003/187 DEL 30/12/2022 - Funzionamento del Centro Regionale Sangue	2021
EA0140	Altre sopravvenienze attive v/terzi	-1.120.619	RECUPERO IRAP PERIODI FISCALI	2016-2021
EA0140	Altre sopravvenienze attive v/terzi	-3.397	RECUPERO IRAP PERIODI FISCALI	2016-2021
EA0140	Altre sopravvenienze attive v/terzi	-40.035	DPF010/104 DEL 20/12/2022 - LINEE GUIDA CONSUNTIVO 2022 F. de alzheimer e demenze 2022 - 2° tranche	2022
EA0140	Altre sopravvenienze attive v/terzi	-60.542	DPF010/102 DEL 20/12/2022 - STP: fondi assegnati da Ministero della salute conguaglio 2021 e anticipo 2022	2021/2022
EA0140	Altre sopravvenienze attive v/terzi	-8.345	DPF010/58 DEL 15/12/2021 - RIMBORSO 59 Fiera Agricoltura Lanciano	2021
EA0140	Altre sopravvenienze attive v/terzi	-8.540	RILEVAZIONE PLUSVALENZA DA PN 181895/2022- RETTIFICA LINEE GUIDA RIAPERTURA BILANCIO 2022 - DPF012/21 DEL 31/05/2022 PUNTO 3.4	2021
EA0140	Altre sopravvenienze attive v/terzi	-151.071	Riclassifica parziale PN 200310/2022- RETTIFICA LINEE GUIDA RIAPERTURA BILANCIO 2022 - DPF012/35 DEL 03/08/2023 PUNTO 1)	2022

NOTA INTEGRATIVA AL BILANCIO D'ESERCIZIO 2022

SOPRAVVENIENZE PASSIVE				
COD. MOD. CE	DESCRIZIONE VOCE CE	IMPORTO	DESCRIZIONE TIPOLOGIA DI SOPRAVVENIENZA	ANNO DI FORMAZIONE DEL COSTO
EA0380	Sopravvenienze passive v/terzi relative al personale - dirigenza medica			
EA0390	Sopravvenienze passive v/terzi relative al personale - dirigenza non medica			
EA0400	Sopravvenienze passive v/terzi relative al personale - Comparto	16.324	RECUPERO BENEFICI APPLICAZIONE LEGGE 336/1970 ART.2 PENSIONI LIQUIDATE EX DIPENDENTE	2019
EA0400	Sopravvenienze passive v/terzi relative al personale - Comparto	21.889	RECUPERO QUOTE PENSIONE A CARICO ASL BENEFICI CONTRATTUALI CCNL 21/05/2018 DIPENDENTI CESSATI DAL SERVIZIO	2018
EA0400	Sopravvenienze passive v/terzi relative al personale - Comparto	7.260	RECUPERO BENEFICI APPLICAZIONE LEGGE 336/1970 ART.2 PENSIONI LIQUIDATE EX DIPENDENTE	2018
EA0400	Sopravvenienze passive v/terzi relative al personale - Comparto	269.231	RINNOVO CONTRATTI	2019-2020-2021
EA0410	Sopravvenienze passive v/terzi relative alle convenzioni con medici di base			
EA0420	Sopravvenienze passive v/terzi relative alle convenzioni per la specialistica			
EA0430	Sopravvenienze passive v/terzi relative all'acquisto di prestazioni sanitarie da operatori accreditati	582.245	Tribunale di Chieti n.86/17 RGC - Provvedimento ottemperanza sentenza 20/2021.	2009
EA0430	Sopravvenienze passive v/terzi relative all'acquisto di prestazioni sanitarie da operatori accreditati	878	FATTURA A STORNO TOTALE N.C.	2020
EA0430	Sopravvenienze passive v/terzi relative all'acquisto di prestazioni sanitarie da operatori accreditati	323.842	RISTORI - ANNO 2020	2020
EA0430	Sopravvenienze passive v/terzi relative all'acquisto di prestazioni sanitarie da operatori accreditati	25.435	documenti registrati nell'anno 2022 ma di competenza di anni precedenti	2019-2020-2021
EA0430	Sopravvenienze passive v/terzi relative all'acquisto di prestazioni sanitarie da operatori accreditati	4.149	NOTA DEBITO A STORNO TOTALE NOTA CREDITO	2021
EA0430	Sopravvenienze passive v/terzi relative all'acquisto di prestazioni sanitarie da operatori accreditati	484	QUOTA ENPAB ENTRO BUDGET	2021
EA0440	Sopravvenienze passive v/terzi relative all'acquisto di beni e servizi	4.196	Atto ingiunzione	1996-1997
EA0440	Sopravvenienze passive v/terzi relative all'acquisto di beni e servizi	51.933	documenti registrati nell'anno 2022 ma di competenza di anni precedenti	2014
EA0440	Sopravvenienze passive v/terzi relative all'acquisto di beni e servizi	5.245	Pagamento fatture Sentenza 8004/2021 R.G. 42997/2016	2014
EA0440	Sopravvenienze passive v/terzi relative all'acquisto di beni e servizi	5.615	Sentenza 8004/2021 del tribunale ordinario di Milano in pendenza ricorso in appello. Prov. 46/2022/25	dal 2009 al 2015
EA0440	Sopravvenienze passive v/terzi relative all'acquisto di beni e servizi	170.638	Servizio gas	dal 2013 al 2015
EA0440	Sopravvenienze passive v/terzi relative all'acquisto di beni e servizi	1.872	FT SENTENZA NEL PROC. 768/2019 DI OPPOSIZIONE A D.I. 874/2018 BFF/ASL 02.	2015
EA0440	Sopravvenienze passive v/terzi relative all'acquisto di beni e servizi	10.329	documenti registrati nell'anno 2022 ma di competenza di anni precedenti	2015
EA0440	Sopravvenienze passive v/terzi relative all'acquisto di beni e servizi	4.535	Credito non dovuto	2016
EA0440	Sopravvenienze passive v/terzi relative all'acquisto di beni e servizi	1.574	documenti registrati nell'anno 2022 ma di competenza di anni precedenti	2016
EA0440	Sopravvenienze passive v/terzi relative all'acquisto di beni e servizi	8.692	Storno totale ft-quota non dovuta per costi degenza	2016
EA0440	Sopravvenienze passive v/terzi relative all'acquisto di beni e servizi	20.270	Note Debito	2017-2018
EA0440	Sopravvenienze passive v/terzi relative all'acquisto di beni e servizi	1.319	documenti registrati nell'anno 2022 ma di competenza di anni precedenti	2017
EA0440	Sopravvenienze passive v/terzi relative all'acquisto di beni e servizi	6.373	documenti registrati nell'anno 2022 ma di competenza di anni precedenti	2018
EA0440	Sopravvenienze passive v/terzi relative all'acquisto di beni e servizi	21.826	documenti registrati nell'anno 2022 ma di competenza di anni precedenti	2019
EA0440	Sopravvenienze passive v/terzi relative all'acquisto di beni e servizi	185	Storno totale fattura	2019
EA0440	Sopravvenienze passive v/terzi relative all'acquisto di beni e servizi	477	CORRISPETTIVO PER LA GESTIONE DEI NUCLEI INDUSTRIALI	2019/2020
EA0440	Sopravvenienze passive v/terzi relative all'acquisto di beni e servizi	169.010	Servizio idrico	2019-2020-2021
EA0440	Sopravvenienze passive v/terzi relative all'acquisto di beni e servizi	134.376	canone sub concessione palazzina di mq 600	2019-2020-2021

NOTA INTEGRATIVA AL BILANCIO D'ESERCIZIO 2022

EA0440	Sopravvenienze passive v/terzi relative all'acquisto di beni e servizi	102.978	documenti registrati nell'anno 2022 ma di competenza di anni precedenti	2020
EA0440	Sopravvenienze passive v/terzi relative all'acquisto di beni e servizi	661	conguaglio servizi idrici anni precedenti	2020-2021
EA0440	Sopravvenienze passive v/terzi relative all'acquisto di beni e servizi	69	Credito non dovuto	2020/2021
EA0440	Sopravvenienze passive v/terzi relative all'acquisto di beni e servizi	680.434	documenti registrati nell'anno 2022 ma di competenza di anni precedenti	2021
EA0440	Sopravvenienze passive v/terzi relative all'acquisto di beni e servizi	18	SERVIZI DIVERSI PER VEICOLI LOCATI-ADDEB. MULTE	2021
EA0440	Sopravvenienze passive v/terzi relative all'acquisto di beni e servizi	7.849	Note Debito	2021
EA0440	Sopravvenienze passive v/terzi relative all'acquisto di beni e servizi	6.836	ADEGUAMENTO ISTAT	2021
EA0440	Sopravvenienze passive v/terzi relative all'acquisto di beni e servizi	56	Ricetta integrativa	2021
EA0440	Sopravvenienze passive v/terzi relative all'acquisto di beni e servizi	18	multa veicoli	2021
EA0440	Sopravvenienze passive v/terzi relative all'acquisto di beni e servizi	717.414	Note Debito	2021
EA0440	Sopravvenienze passive v/terzi relative all'acquisto di beni e servizi	65.741	Note Debito	2021
EA0440	Sopravvenienze passive v/terzi relative all'acquisto di beni e servizi	77.727	documenti registrati nell'anno 2022 ma di competenza di anni precedenti	2017-2021
EA0440	Sopravvenienze passive v/terzi relative all'acquisto di beni e servizi	815	documenti registrati nell'anno 2022 ma di competenza di anni precedenti	2020/2021
EA0440	Sopravvenienze passive v/terzi relative all'acquisto di beni e servizi	450	Storno totale ft	2017/2021
EA0440	Sopravvenienze passive v/terzi relative all'acquisto di beni e servizi	63.119	documenti registrati nell'anno 2022 ma di competenza di anni precedenti	2021
EA0440	Sopravvenienze passive v/terzi relative all'acquisto di beni e servizi	346.636	documenti registrati nell'anno 2022 ma di competenza di anni precedenti	2019/2020/2021
EA0440	Sopravvenienze passive v/terzi relative all'acquisto di beni e servizi	2.181	documenti registrati nell'anno 2022 ma di competenza di anni precedenti	2020-2021
EA0440	Sopravvenienze passive v/terzi relative all'acquisto di beni e servizi	625	Note Debito	2020-2021
EA0440	Sopravvenienze passive v/terzi relative all'acquisto di beni e servizi	1.809.921	documenti registrati nell'anno 2022 ma di competenza di anni precedenti	2021
EA0450	Altre sopravvenienze passive v/terzi	1.038	ACCERTAMENTO TARES	2013
EA0450	Altre sopravvenienze passive v/terzi	650	documenti registrati nell'anno 2022 ma di competenza di anni precedenti	2019-2020
EA0450	Altre sopravvenienze passive v/terzi	47.646	documenti registrati nell'anno 2022 ma di competenza di anni precedenti	2021
EA0450	Altre sopravvenienze passive v/terzi	442	CARTELLA DI PAGAMENTO - VIOLAZIONE CODICE DELLA STRADA (COMUNE DI CHIETI) - QUOTA CONSORTILE (CONSORZIO BONIFICA CENTRO)	2017-2021
EA0450	Altre sopravvenienze passive v/terzi	72.886	documenti registrati nell'anno 2022 ma di competenza di anni precedenti	2021
EA0450	Altre sopravvenienze passive v/terzi	4.880	NOLEGGIO ANNUALE STRUMENTAZIONE ENDOSCOPICA	2021
EA0450	Altre sopravvenienze passive v/terzi	61.000	LOCAZIONE SEMESTRALE	2021
EA0450	Altre sopravvenienze passive v/terzi	37	RIMBORSO TARIFFA NON DOVUTA	2021
EA0450	Altre sopravvenienze passive v/terzi	1.958	Quote condominio anni precedenti fatturati nel 2022	2021
EA0450	Altre sopravvenienze passive v/terzi	33.850	Conguaglio anno precedente	2021
EA0450	Altre sopravvenienze passive v/terzi	16.083	TARI	2021
EA0450	Altre sopravvenienze passive v/terzi	285	TARI	2016
EA0450	Altre sopravvenienze passive v/terzi	1.563	LIQUIDAZIONE CONDOMINIO MADDALENA 2 VASTO- SPESE CONDOMINIALI saldo residuo 2021	2021
EA0450	Altre sopravvenienze passive v/terzi	1.099	IMU	2014
EA0450	Altre sopravvenienze passive v/terzi	7.897	TARI	2021
EA0450	Altre sopravvenienze passive v/terzi	13.150	LIQUIDAZIONE CONTRIBUTI MODIFICA STRUMENTI GUIDA L.104/1992	2020-2021

NOTA INTEGRATIVA AL BILANCIO D'ESERCIZIO 2022

INSUSSISTENZE ATTIVE				
COD. MOD. CE	DESCRIZIONE VOCE CE	IMPORTO	DESCRIZIONE TIPOLOGIA DELLA INSUSSISTENZA	ANNO DI FORMAZIONE DEL DEBITO CANCELLATO
EA0040	Proventi da donazioni e liberalità diverse			
EA0020	Plusvalenze	-191.460	VENDITA VECCHIO SISTEMA ROBOTICO IS 3000 SERIALE SH1588 PER CHIRURGIA ENDOSCOPICA	
EA0190	Insussistenze attive v/terzi relative al personale			
EA0200	Insussistenze attive v/terzi relative alle convenzioni con medici di base			
EA0210	Insussistenze attive v/terzi relative alle convenzioni per la specialistica			
EA0220	Insussistenze attive v/terzi relative all'acquisto di prestazioni sanitarie da operatori accreditati	-126.532	Chiusura insussistenze attive posizioni debitorie	2008/2009
EA0220	Insussistenze attive v/terzi relative all'acquisto di prestazioni sanitarie da operatori accreditati	-71.840	Storno Fondo rischi per nota credito da ricevere emessa dalla struttura	2015-2019-2020
EA0220	Insussistenze attive v/terzi relative all'acquisto di prestazioni sanitarie da operatori accreditati	-1.253	CHIUSURA CONTABILE FATTURE/NOTE CREDITO A STORNO TOTALE	2017-2018
EA0220	Insussistenze attive v/terzi relative all'acquisto di prestazioni sanitarie da operatori accreditati	-10.932	STORNO F.DO RISCHI - EX ART 26 - V ISP (NC EMESSA)	2013
EA0220	Insussistenze attive v/terzi relative all'acquisto di prestazioni sanitarie da operatori accreditati	-174.260	STORNO F.DO RISCHI - SPECIALISTICA C.CURA - EXTRABUDGET E V ISP - NC EMESSA	2019
EA0220	Insussistenze attive v/terzi relative all'acquisto di prestazioni sanitarie da operatori accreditati	-54	STORNO F.DO RISCHI - SPECIALISTICA - EXTRABUDGET E V ISP - NC EMESSA	2020
EA0220	Insussistenze attive v/terzi relative all'acquisto di prestazioni sanitarie da operatori accreditati	-14	STORNO F.DO RISCHI - SPECIALISTICA - V ISP - NC EMESSA	2021
EA0220	Insussistenze attive v/terzi relative all'acquisto di prestazioni sanitarie da operatori accreditati	-655	STORNO F.DO RISCHI - SPECIALISTICA - V ISP - NC EMESSA	2021
EA0220	Insussistenze attive v/terzi relative all'acquisto di prestazioni sanitarie da operatori accreditati	-102	STORNO F.DO RISCHI - SPECIALISTICA - V ISP - NC EMESSA	2021
EA0220	Insussistenze attive v/terzi relative all'acquisto di prestazioni sanitarie da operatori accreditati	-72	STORNO F.DO RISCHI - SPECIALISTICA - V ISP - NC EMESSA	2021
EA0220	Insussistenze attive v/terzi relative all'acquisto di prestazioni sanitarie da operatori accreditati	-270	STORNO F.DO RISCHI - SPECIALISTICA - V ISP - NC EMESSA	2021
EA0220	Insussistenze attive v/terzi relative all'acquisto di prestazioni sanitarie da operatori accreditati	-412	STORNO F.DO RISCHI - SPECIALISTICA - V ISP - NC EMESSA	2021
EA0220	Insussistenze attive v/terzi relative all'acquisto di prestazioni sanitarie da operatori accreditati	-924	STORNO F.DO RISCHI - SPECIALISTICA - V ISP - NC EMESSA	2021
EA0220	Insussistenze attive v/terzi relative all'acquisto di prestazioni sanitarie da operatori accreditati	-3.352	STORNO F.DO RISCHI- SPECIALISTICA - EXTRABUDGET -NC EMESSA	2021
EA0220	Insussistenze attive v/terzi relative all'acquisto di prestazioni sanitarie da operatori accreditati	-6.452	STORNO FONDO RISCHI - SPECIALISTICA AMBU E PARTE EXTRA BUDGET - NC EMESSA	2018
EA0220	Insussistenze attive v/terzi relative all'acquisto di prestazioni sanitarie da operatori accreditati	-25.347	STORNO FONDO RISCHI - NC RICEVUTA	Dal 2018 al 2021
EA0220	Insussistenze attive v/terzi relative all'acquisto di prestazioni sanitarie da operatori accreditati	-1.400	STORNO F.DO RISCHI - SPECIALISTICA - ANNO 2021	2021
EA0230	Insussistenze attive v/terzi relative all'acquisto di beni e servizi	-400	Chiusura fatture -circolarizzazione 2022	2010
EA0230	Insussistenze attive v/terzi relative all'acquisto di beni e servizi	-322.628	Chiusura fatture	DAL 2012 AL 2016
EA0230	Insussistenze attive v/terzi relative all'acquisto di beni e servizi	-663	Chiusura fatture	2018/2019
EA0230	Insussistenze attive v/terzi relative all'acquisto di beni e servizi	-35.022	STORNO FATTURE	2017 e ANTE
EA0230	Insussistenze attive v/terzi relative all'acquisto di beni e servizi	-38	Chiusura fatture -circolarizzazione 2022	2019
EA0230	Insussistenze attive v/terzi relative all'acquisto di beni e servizi	-368.881	Chiusura fatture -circolarizzazione 2022	2016-2017
EA0240	Altre insussistenze attive v/terzi	-4.605	CHIUSURA SALDO FATTURE NON DOVUTE	2015
EA0240	Altre insussistenze attive v/terzi	-7.773	CHIUSURA PER QUADRATURA SCADENZE- PARTITARIO (vedi anche EA0550)	2020
EA0240	Altre insussistenze attive v/terzi	-30.404	QUADRATURA FONDO - STORNO FONDO CORRETTA IMPUTAZIONE LIQUIDAZIONE CAUSALE PN CEDOLINI	2020/2021
EA0240	Altre insussistenze attive v/terzi	-6.391	Quadratura anno 2021-Storno fondo somme liquidate e non liquidabili	2020/2021
EA0240	Altre insussistenze attive v/terzi	-211.952	Consuntivo 2022-storno somma LIQUIDATA e NON LIQUIDABILE	CONSUNTIVO 2022
EA0250	Altri proventi straordinari			

INSUSSISTENZE PASSIVE Consuntivo 2022				
COD. MOD. CE	DESCRIZIONE VOCE CE	IMPORTO	DESCRIZIONE TIPOLOGIA DELLA INSUSSISTENZA	ANNO DI FORMAZIONE DEL CREDITO CANCELLATO
BA2520	Perdite su crediti			
EA0270	Minusvalenze			
EA0290	Oneri tributari da esercizi precedenti			
EA0300	Oneri da cause civili e oneri processuali			
EA0461	Insussistenze passive per quote F.S. vincolato	54.265	RETTIFICA ASSEGNAZIONE CONTABILIZZATA	2021
EA0500	Insussistenze passive v/terzi relative al personale			
EA0510	Insussistenze passive v/terzi relative alle convenzioni con medici di base			
EA0520	Insussistenze passive v/terzi relative alle convenzioni per la specialistica			
EA0530	Insussistenze passive v/terzi relative all'acquisto di prestazioni sanitarie da operatori accreditati	248	Chiusura nota credito	2017
EA0530	Insussistenze passive v/terzi relative all'acquisto di prestazioni sanitarie da operatori accreditati	1.253	CHIUSURA CONTABILE FATTURE/NOTE CREDITO A STORNO TOTALE	2017-2018
EA0540	Insussistenze passive v/terzi relative all'acquisto di beni e servizi	67.967	CHIUSURA NOTA CREDITO	ante 2012
EA0540	Insussistenze passive v/terzi relative all'acquisto di beni e servizi	3.860	Chiusura fatture atto sentenza tribunale di Chieti n. 18/2022 R.G. 1976/2018	dal 2012 al 2016
EA0540	Insussistenze passive v/terzi relative all'acquisto di beni e servizi	1.590	CHIUSURA NOTA CREDITO	2013
EA0540	Insussistenze passive v/terzi relative all'acquisto di beni e servizi	35.021	STORNO FATTURE	2017 E ANTE
EA0540	Insussistenze passive v/terzi relative all'acquisto di beni e servizi	274	DISMISSIONE CESPITE	
EA0550	Altre insussistenze passive v/terzi	7.802	storno fatture	2017
EA0550	Altre insussistenze passive v/terzi	7.773	CHIUSURA PER QUADRATURA SCADENZE-PARTITARIO (vedi anche EA0240)	2020
EA0550	Altre insussistenze passive v/terzi	5.886	storno totale ft	2021
EA0550	Altre insussistenze passive v/terzi	3.375	storno totale ft	2021
EA0550	Altre insussistenze passive v/terzi	54.296	FARMACI INNOVATIVI 2016 - RILEVAZIONE INSUSSISTENZA PASSIVA DA LINEE GUIDA RIAPERTURA BILANCIO 2022 - DPF012/21 DEL 31/05/2022 (punto 6.3)	2016
EA0550	Altre insussistenze passive v/terzi	6.642	Riclassifica parziale PN 1043505/2021- RETTIFICA LINEE GUIDA RIAPERTURA BILANCIO 2022 - DPF012/35 DEL 03/08/2023 PUNTO 1)	2021
EA0560	Altri oneri straordinari			

ALLEGATI

1. MODELLI SP/CE 2022 e 2021 in € e €/000
2. ATTESTAZIONE TEMPI DI PAGAMENTO
3. CONTO DI TESORERIA
4. RELAZIONE SIOPE
5. RELAZIONE FONDO RISCHI
6. BILANCIO D'ESERCIZIO 2020 "IMPIANTISTICA ANTINFORTUNISTICA srl"
7. TABELLA FARMACI INNOVATIVI
8. TABELLA 70
9. DELIBERE ACCANTONAMENTI DEL PERSONALE
10. DETTAGLIO VOCI BA1390
11. TABELLA 2

ATTIVITA'				
Cons	CODICE	DESCRIZIONE	CONSUNTIVO 2022	CONSUNTIVO 2021
	AAZ999	A) IMMOBILIZZAZIONI	157.177.727	161.018.057
	AAA000	A.I) IMMOBILIZZAZIONI IMMATERIALI	339.503	475.651
	AAA010	A.I.1) Costi di impianto e di ampliamento	-	-
	AAA020	A.I.1.a) Costi di impianto e di ampliamento	-	-
	AAA030	A.I.1.b) F.do Amm.to costi di impianto e di ampliamento	-	-
	AAA040	A.I.2) Costi di ricerca e sviluppo	-	-
	AAA050	A.I.2.a) Costi di ricerca e sviluppo	-	-
	AAA060	A.I.2.b) F.do Amm.to costi di ricerca e sviluppo	-	-
	AAA070	A.I.3) Diritti di brevetto e diritti di utilizzazione delle opere d'ingegno	-	-
	AAA080	A.I.3.a) Diritti di brevetto e diritti di utilizzazione delle opere d'ingegno - derivanti dall'attività di ricerca	-	-
	AAA090	A.I.3.b) F.do Amm.to diritti di brevetto e diritti di utilizzazione delle opere d'ingegno - derivanti dall'attività di ricerca	-	-
	AAA100	A.I.3.c) Diritti di brevetto e diritti di utilizzazione delle opere d'ingegno - altri	102.665	102.665
	AAA110	A.I.3.d) F.do Amm.to diritti di brevetto e diritti di utilizzazione delle opere d'ingegno - altri	102.665	-102.665
	AAA120	A.I.4) Immobilizzazioni immateriali in corso e acconti	-	-
	AAA130	A.I.5) Altre immobilizzazioni immateriali	339.503	475.651
	AAA140	A.I.5.a) Concessioni, licenze, marchi e diritti simili	1.145.463	1.068.413
	AAA150	A.I.5.b) F.do Amm.to concessioni, licenze, marchi e diritti simili	805.959	-592.762
	AAA160	A.I.5.c) Migliorie su beni di terzi	-	-
	AAA170	A.I.5.d) F.do Amm.to migliorie su beni di terzi	-	-
	AAA180	A.I.5.e) Pubblicità	-	-
	AAA190	A.I.5.f) F.do Amm.to pubblicità	-	-
	AAA200	A.I.5.g) Altre immobilizzazioni immateriali	-	-
	AAA210	A.I.5.h) F.do Amm.to altre immobilizzazioni immateriali	-	-
	AAA220	A.I.6) Fondo Svalutazione immobilizzazioni immateriali	-	-
	AAA230	A.I.6.a) F.do Svalut. Costi di impianto e di ampliamento	-	-
	AAA240	A.I.6.b) F.do Svalut. Costi di ricerca e sviluppo	-	-
	AAA250	A.I.6.c) F.do Svalut. Diritti di brevetto e diritti di utilizzazione delle opere d'ingegno	-	-
	AAA260	A.I.6.d) F.do Svalut. Altre immobilizzazioni immateriali	-	-
	AAA270	A.II) IMMOBILIZZAZIONI MATERIALI	156.829.754	160.533.936
	AAA280	A.II.1) Terreni	2.263.880	2.263.880
	AAA290	A.II.1.a) Terreni disponibili	-	-
	AAA300	A.II.1.b) Terreni indisponibili	2.263.880	2.263.880
	AAA310	A.II.2) Fabbricati	118.496.551	126.328.516
	AAA320	A.II.2.a) Fabbricati non strumentali (disponibili)	-	-
	AAA330	A.II.2.a.1) Fabbricati non strumentali (disponibili)	-	-
	AAA340	A.II.2.a.2) F.do Amm.to Fabbricati non strumentali (disponibili)	-	-
	AAA350	A.II.2.b) Fabbricati strumentali (indisponibili)	118.496.551	126.328.516
	AAA360	A.II.2.b.1) Fabbricati strumentali (indisponibili)	290.168.174	289.308.147
	AAA370	A.II.2.b.2) F.do Amm.to Fabbricati strumentali (indisponibili)	171.671.623	-162.979.631
	AAA380	A.II.3) Impianti e macchinari	7.056.850	7.695.956
	AAA390	A.II.3.a) Impianti e macchinari	36.403.564	35.537.331
	AAA400	A.II.3.b) F.do Amm.to Impianti e macchinari	29.346.714	-27.841.374
	AAA410	A.II.4) Attrezzature sanitarie e scientifiche	12.705.737	10.735.905
	AAA420	A.II.4.a) Attrezzature sanitarie e scientifiche	141.168.236	134.896.984
	AAA430	A.II.4.b) F.do Amm.to Attrezzature sanitarie e scientifiche	128.462.499	-124.161.079
	AAA440	A.II.5) Mobili e arredi	315.124	389.118
	AAA450	A.II.5.a) Mobili e arredi	16.042.511	15.977.670
	AAA460	A.II.5.b) F.do Amm.to Mobili e arredi	15.727.386	-15.588.552
	AAA470	A.II.6) Automezzi	298.230	684.052
	AAA480	A.II.6.a) Automezzi	6.018.039	6.018.039
	AAA490	A.II.6.b) F.do Amm.to Automezzi	5.719.809	-5.333.987
	AAA500	A.II.7) Oggetti d'arte	350	350
	AAA510	A.II.8) Altre immobilizzazioni materiali	468.342	418.289
	AAA520	A.II.8.a) Altre immobilizzazioni materiali	19.282.721	18.816.418
	AAA530	A.II.8.b) F.do Amm.to Altre immobilizzazioni materiali	18.814.379	-18.398.128
	AAA540	A.II.9) Immobilizzazioni materiali in corso e acconti	15.224.689	12.017.870
	AAA550	A.II.10) Fondo Svalutazione immobilizzazioni materiali	-	-
	AAA560	A.II.10.a) F.do Svalut. Terreni	-	-
	AAA570	A.II.10.b) F.do Svalut. Fabbricati	-	-
	AAA580	A.II.10.c) F.do Svalut. Impianti e macchinari	-	-
	AAA590	A.II.10.d) F.do Svalut. Attrezzature sanitarie e scientifiche	-	-
	AAA600	A.II.10.e) F.do Svalut. Mobili e arredi	-	-
	AAA610	A.II.10.f) F.do Svalut. Automezzi	-	-
	AAA620	A.II.10.g) F.do Svalut. Oggetti d'arte	-	-
	AAA630	A.II.10.h) F.do Svalut. Altre immobilizzazioni materiali	-	-
	AAA640	A.III) IMMOBILIZZAZIONI FINANZIARIE	8.470	8.470
	AAA650	A.III.1) Crediti finanziari	-	-
	AAA660	A.III.1.a) Crediti finanziari v/Stato	-	-
	AAA670	A.III.1.b) Crediti finanziari v/Regione	-	-
	AAA680	A.III.1.c) Crediti finanziari v/partecipate	-	-
	AAA690	A.III.1.d) Crediti finanziari v/altri	-	-
	AAA700	A.III.2) Titoli	8.470	8.470
	AAA710	A.III.2.a) Partecipazioni	8.470	8.470
	AAA720	A.III.2.b) Altri titoli	-	-
	AAA730	A.III.2.b.1) Titoli di Stato	-	-
	AAA740	A.III.2.b.2) Altre Obbligazioni	-	-
	AAA750	A.III.2.b.3) Titoli azionari quotati in Borsa	-	-
	AAA760	A.III.2.b.4) Titoli diversi	-	-
	ABZ999	B) ATTIVO CIRCOLANTE	584.126.698	547.450.014
	ABA000	B.I) RIMANENZE	14.155.741	13.974.010
	ABA010	B.I.1) Rimanenze beni sanitari	13.613.167	13.471.524
	ABA020	B.I.1.a) Prodotti farmaceutici ed emoderivati	6.633.050	5.954.375

	ABA030	B.I.1.b) Sangue ed emocomponenti	-	-
	ABA040	B.I.1.c) Dispositivi medici	5.684.826	6.012.028
	ABA050	B.I.1.d) Prodotti dietetici	139.179	163.299
	ABA060	B.I.1.e) Materiali per la profilassi (vaccini)	709.807	675.772
	ABA070	B.I.1.f) Prodotti chimici	9.573	11.896
	ABA080	B.I.1.g) Materiali e prodotti per uso veterinario	22.439	2.729
	ABA090	B.I.1.h) Altri beni e prodotti sanitari	414.293	651.426
	ABA100	B.I.1.i) Acconti per acquisto di beni e prodotti sanitari	-	-
	ABA110	B.I.2) Rimanenze beni non sanitari	542.574	502.487
	ABA120	B.I.2.a) Prodotti alimentari	-	-
	ABA130	B.I.2.b) Materiali di guardaroba, di pulizia, e di convivenza in genere	42.448	33.013
	ABA140	B.I.2.c) Combustibili, carburanti e lubrificanti	-	-
	ABA150	B.I.2.d) Supporti informatici e cancelleria	291.859	273.582
	ABA160	B.I.2.e) Materiale per la manutenzione	425	535
	ABA170	B.I.2.f) Altri beni e prodotti non sanitari	207.841	195.356
	ABA180	B.I.2.g) Acconti per acquisto di beni e prodotti non sanitari	-	-
	ABA190	B.II) CREDITI	471.103.573	401.256.235
	ABA200	B.II.1) Crediti v/Stato	1.733.821	6.641.675
	ABA201	B.II.1.a) Crediti v/Stato per spesa corrente - FSN vincolato	-	-
SS	ABA220	B.II.1.b) Crediti v/Stato per spesa corrente - FSN	-	-
S	ABA230	B.II.1.c) Crediti v/Stato per mobilità attiva extraregionale	-	-
	ABA240	B.II.1.d) Crediti v/Stato per mobilità attiva internazionale	-	-
SS	ABA250	B.II.1.e) Crediti v/Stato per acconto quota fabbisogno sanitario regionale standard	-	-
SS	ABA260	B.II.1.f) Crediti v/Stato per finanziamento sanitario aggiuntivo corrente	-	-
SS	ABA270	B.II.1.g) Crediti v/Stato per spesa corrente - altro	-	-
	ABA271	B.II.1.h) Crediti v/Stato per spesa corrente per STP (ex D.lgs. 286/98)	-	-
SS	ABA280	B.II.1.i) Crediti v/Stato per finanziamenti per investimenti	1.563.978	6.480.911
	ABA290	B.II.1.j) Crediti v/Stato per ricerca	-	-
SS	ABA300	B.II.1.j.1) Crediti v/Stato per ricerca corrente - Ministero della Salute	-	-
SS	ABA310	B.II.1.j.2) Crediti v/Stato per ricerca finalizzata - Ministero della Salute	-	-
SS	ABA320	B.II.1.j.3) Crediti v/Stato per ricerca - altre Amministrazioni centrali	-	-
SS	ABA330	B.II.1.j.4) Crediti v/Stato per ricerca - finanziamenti per investimenti	-	-
	ABA340	B.II.1.k) Crediti v/prefetture	169.843	160.764
	ABA350	B.II.2) Crediti v/Regione o Provincia Autonoma	429.099.425	350.652.464
	ABA360	B.II.2.a) Crediti v/Regione o Provincia Autonoma per spesa corrente	362.021.847	337.542.257
RR	ABA390	B.II.2.a.1) Crediti v/Regione o Provincia Autonoma per quota FSR	80.501.354	56.350.849
R	ABA400	B.II.2.a.2) Crediti v/Regione o Provincia Autonoma per mobilità attiva intraregionale	202.825.058	202.825.058
S	ABA410	B.II.2.a.3) Crediti v/Regione o Provincia Autonoma per mobilità attiva extraregionale	66.874.467	66.874.467
RR	ABA420	B.II.2.a.4) Crediti v/Regione o Provincia Autonoma per acconto quota FSR	-	-
RR	ABA430	B.II.2.a.5) Crediti v/Regione o Provincia Autonoma per finanziamento sanitario aggiuntivo corrente LEA	11.664.042	11.491.883
RR	ABA440	B.II.2.a.6) Crediti v/Regione o Provincia Autonoma per finanziamento sanitario aggiuntivo corrente extra LEA	-	-
RR	ABA450	B.II.2.a.7) Crediti v/Regione o Provincia Autonoma per spesa corrente - altro	-	-
	ABA451	B.II.2.a.8) Crediti v/Regione o Provincia Autonoma per spesa corrente STP (ex D.lgs 286/98)	156.926	-
RR	ABA460	B.II.2.a.9) Crediti v/Regione o Provincia Autonoma per ricerca	-	-
	ABA461	B.II.2.a.10) Crediti v/Regione o Provincia Autonoma per mobilità attiva internazionale	-	-
	ABA470	B.II.2.b) Crediti v/Regione o Provincia Autonoma per versamenti a patrimonio netto	67.077.578	13.110.207
RR	ABA480	B.II.2.b.1) Crediti v/Regione o Provincia Autonoma per finanziamenti per investimenti	53.895.238	-
RR	ABA490	B.II.2.b.2) Crediti v/Regione o Provincia Autonoma per incremento fondo dotazione	-	-
RR	ABA500	B.II.2.b.3) Crediti v/Regione o Provincia Autonoma per ripiano perdite	13.182.339	13.110.207
	ABA501	B.II.2.b.4) Crediti v/Regione o Provincia Autonoma per anticipazione ripiano disavanzo programmato dei Piani aziendali di cui all'art. 1, comma 528, L.208/2015	-	-
RR	ABA510	B.II.2.b.5) Crediti v/Regione per copertura debiti al 31/12/2005	-	-
RR	ABA520	B.II.2.b.6) Crediti v/Regione o Provincia Autonoma per ricostituzione risorse da investimenti esercizi precedenti	-	-
	ABA521	B.II.2.c) Crediti v/Regione o Provincia Autonoma per contributi L.210/92	-	-
	ABA522	B.II.2.d) Crediti v/Regione o Provincia Autonoma per contributi L.210/92 - aziende sanitarie esercizi precedenti	-	-
	ABA530	B.II.3) Crediti v/Comuni	1.528.210	1.534.904
	ABA540	B.II.4) Crediti v/Aziende sanitarie pubbliche	552.742	533.811
	ABA550	B.II.4.a) Crediti v/Aziende sanitarie pubbliche della Regione	275.334	274.359
R	ABA560	B.II.4.a.1) Crediti v/Aziende sanitarie pubbliche della Regione - per mobilità in compensazione	-	-
RR	ABA570	B.II.4.a.2) Crediti v/Aziende sanitarie pubbliche della Regione - per mobilità non in compensazione	-	-
RR	ABA580	B.II.4.a.3) Crediti v/Aziende sanitarie pubbliche della Regione - per altre prestazioni	275.334	274.359
RR	ABA590	B.II.4.b) Acconto quota FSR da distribuire	-	-
	ABA591	B.II.4.c) Crediti v/Aziende sanitarie pubbliche della Regione per anticipazione ripiano disavanzo programmato dai Piani aziendali di cui all'art. 1, comma 528, L.208/2015	-	-
S	ABA600	B.II.4.d) Crediti v/Aziende sanitarie pubbliche Extraregione	277.409	259.453
	ABA601	B.II.4.e) Crediti v/Aziende sanitarie pubbliche della Regione per contributi da Aziende sanitarie pubbliche della Regione o Prov. Aut. (extra fondo)	-	-
	ABA610	B.II.5) Crediti v/società partecipate e/o enti dipendenti della Regione	25.000	25.000
	ABA620	B.II.5.a) Crediti v/enti regionali	-	-
	ABA630	B.II.5.b) Crediti v/sperimentazioni gestionali	-	-
	ABA640	B.II.5.c) Crediti v/altre partecipate	25.000	25.000
	ABA650	B.II.6) Crediti v/Erario	168.941	7.960.535
	ABA660	B.II.7) Crediti v/altri	37.995.433	33.907.847
	ABA670	B.II.7.a) Crediti v/clienti privati	16.130.913	11.331.482
	ABA680	B.II.7.b) Crediti v/gestioni liquidatorie	1.976.985	1.976.985
	ABA690	B.II.7.c) Crediti v/altri soggetti pubblici	12.048.470	13.294.781
	ABA700	B.II.7.d) Crediti v/altri soggetti pubblici per ricerca	-	-
	ABA710	B.II.7.e) Altri crediti diversi	7.772.631	-
	ABA711	B.II.7.e.1) Altri crediti diversi	7.772.631	7.238.164
	ABA712	B.II.7.e.2) Note di credito da emettere (diversi)	-	-
	ABA713	B.II.7.f) Altri crediti verso erogatori (privati accreditati e convenzionati) di prestazioni sanitarie	66.434	-
	ABA714	B.II.7.f.1) Altri crediti verso erogatori (privati accreditati e convenzionati) di prestazioni sanitarie	66.434	66.434
	ABA715	B.II.7.f.2) Note di credito da emettere (privati accreditati e convenzionati)	-	-
	ABA720	B.III) ATTIVITA' FINANZIARIE CHE NON COSTITUISCONO IMMOBILIZZAZIONI	-	-
	ABA730	B.III.1) Partecipazioni che non costituiscono immobilizzazioni	-	-

	ABA740	B.III.2) Altri titoli che non costituiscono immobilizzazioni	-	-
	ABA750	B.IV) DISPONIBILITA' LIQUIDE	98.867.384	132.219.769
	ABA760	B.IV.1) Cassa	414.512	414.512
	ABA770	B.IV.2) Istituto Tesoriere	97.160.623	130.141.531
	ABA780	B.IV.3) Tesoreria Unica	-	-
	ABA790	B.IV.4) Conto corrente postale	1.292.249	1.663.725
	ACZ999	C) RATEI E RISCOINTI ATTIVI	-	20.958
	ACA000	C.I) RATEI ATTIVI	-	-
	ACA010	C.I.1) Ratei attivi	-	-
R	ACA020	C.I.2) Ratei attivi v/Aziende sanitarie pubbliche della Regione	-	-
	ACA030	C.II) RISCOINTI ATTIVI	-	20.958
	ACA040	C.II.1) Riscointi attivi	-	20.958
R	ACA050	C.II.2) Riscointi attivi v/Aziende sanitarie pubbliche della Regione	-	-
	AZZ999	D) TOTALE ATTIVO	741.304.425	708.489.029
	ADZ999	E) CONTI D'ORDINE	-	-
	ADA000	E.I) CANONI DI LEASING ANCORA DA PAGARE	-	-
	ADA010	E.II) DEPOSITI CAUZIONALI	-	-
	ADA020	E.III) BENI IN COMODATO	-	-
	ADA021	E.IV) CANONI DI PROJECT FINANCING ANCORA DA PAGARE	-	-
	ADA030	E.V) ALTRI CONTI D'ORDINE	-	-

PASSIVITA'			
CODICE	DESCRIZIONE	CONSUNTIVO 2022	CONSUNTIVO 2021
PAZ999	A) PATRIMONIO NETTO	192.298.908	158.639.429
PAA000	A.I) FONDO DI DOTAZIONE	0	0
PAA010	A.II) FINANZIAMENTI PER INVESTIMENTI	215.649.299	171.336.611
PAA020	<i>A.II.1) Finanziamenti per beni di prima dotazione</i>	47.398.596	52.359.262
PAA030	<i>A.II.2) Finanziamenti da Stato per investimenti</i>	61.641.813	8.045.147
PAA040	A.II.2.a) Finanziamenti da Stato per investimenti - ex art. 20 legge 67/88	0	0
PAA050	A.II.2.b) Finanziamenti da Stato per investimenti - ricerca	0	0
PAA060	A.II.2.c) Finanziamenti da Stato per investimenti - altro	61.641.813	8.045.147
PAA070	<i>A.II.3) Finanziamenti da Regione per investimenti</i>	80.887.098	84.873.011
PAA080	<i>A.II.4) Finanziamenti da altri soggetti pubblici per investimenti</i>	0	0
PAA090	<i>A.II.5) Finanziamenti per investimenti da rettifica contributi in conto esercizio</i>	25.721.792	26.059.192
PAA100	A.III) RISERVE DA DONAZIONI E LASCITI VINCOLATI AD INVESTIMENTI	570.433	485.157
PAA110	A.IV) ALTRE RISERVE	0	0
PAA120	<i>A.IV.1) Riserve da rivalutazioni</i>	0	0
PAA130	<i>A.IV.2) Riserve da plusvalenze da reinvestire</i>	0	0
PAA140	<i>A.IV.3) Contributi da reinvestire</i>	0	0
PAA150	<i>A.IV.4) Riserve da utili di esercizio destinati ad investimenti</i>	0	0
PAA160	<i>A.IV.5) Riserve diverse</i>	0	0
PAA170	A.V) CONTRIBUTI PER RIPIANO PERDITE	13.182.339	95.634.261
PAA180	<i>A.V.1) Contributi per copertura debiti al 31/12/2005</i>	0	0
PAA190	<i>A.V.2) Contributi per ricostituzione risorse da investimenti esercizi precedenti</i>	0	0
PAA200	<i>A.V.3) Altro</i>	13.182.339	95.634.261
PAA210	A.VI) UTILI (PERDITE) PORTATI A NUOVO	-13.182.339	-95.634.261
PAA220	A.VII) UTILE (PERDITA) D'ESERCIZIO	-23.920.825	-13.182.339
PBZ999	B) FONDI PER RISCHI E ONERI	71.681.260	72.682.212
PBA000	B.I) FONDI PER IMPOSTE, ANCHE DIFFERITE	0	0
PBA010	B.II) FONDI PER RISCHI	43.346.042	42.564.532
PBA020	<i>B.II.1) Fondo rischi per cause civili ed oneri processuali</i>	5.352.170	6.897.490
PBA030	<i>B.II.2) Fondo rischi per contenzioso personale dipendente</i>	3.424.426	2.239.884
PBA040	<i>B.II.3) Fondo rischi connessi all'acquisto di prestazioni sanitarie da privato</i>	17.792.262	17.821.426
PBA050	<i>B.II.4) Fondo rischi per copertura diretta dei rischi (autoassicurazione)</i>	5.513.297	0
PBA051	<i>B.II.5) Fondo rischi per franchigia assicurativa</i>	8.891.805	13.607.013
PBA052	<i>B.II.6) Fondo rischi per interessi di mora</i>	1.268.954	1.266.241
PBA060	<i>B.II.7) Altri fondi rischi</i>	1.103.128	732.479
PBA070	B.III) FONDI DA DISTRIBUIRE	0	0
PBA080	<i>B.III.1) FSR indistinto da distribuire</i>	0	0
PBA090	<i>B.III.2) FSR vincolato da distribuire</i>	0	0
PBA100	<i>B.III.3) Fondo per ripiano disavanzi pregressi</i>	0	0
PBA110	<i>B.III.4) Fondo finanziamento sanitario aggiuntivo corrente LEA</i>	0	0
PBA120	<i>B.III.5) Fondo finanziamento sanitario aggiuntivo corrente extra LEA</i>	0	0
PBA130	<i>B.III.6) Fondo finanziamento per ricerca</i>	0	0
PBA140	<i>B.III.7) Fondo finanziamento per investimenti</i>	0	0
PBA141	<i>B.III.8) Fondo finanziamento sanitario aggiuntivo corrente (extra fondo) - Risorse aggiuntive da bilancio regionale a titolo di copertura extra LEA</i>	0	0
PBA150	B.IV) QUOTE INUTILIZZATE CONTRIBUTI	2.718.554	3.947.255
PBA151	<i>B.IV.1) Quote inutilizzate contributi da Regione o Prov. Aut. Per quote F.S. indistinto finalizzato</i>	126.682	126.682
PBA160	<i>B.IV.2) Quote inutilizzate contributi da Regione o Prov. Aut. per quota F.S. vincolato</i>	856.943	2.734.203
PBA170	<i>B.IV.3) Quote inutilizzate contributi vincolati da soggetti pubblici (extra fondo)</i>	1.581.830	275.941
PBA180	<i>B.IV.4) Quote inutilizzate contributi per ricerca</i>	0	0
PBA190	<i>B.IV.5) Quote inutilizzate contributi vincolati da privati</i>	153.100	810.429
PBA200	B.V) ALTRI FONDI PER ONERI E SPESE	25.616.664	26.170.425
PBA210	<i>B.V.1) Fondi integrativi pensione</i>	216.454	216.454
PBA220	<i>B.V.2) Fondi rinnovi contrattuali</i>	19.297.130	20.131.090
PBA230	B.V.2.a) Fondo rinnovi contrattuali personale dipendente	10.272.905	13.294.187
PBA240	B.V.2.b) Fondo rinnovi convenzioni MMG/PLS/MCA	9.024.225	6.836.903
PBA250	B.V.2.c) Fondo rinnovi convenzioni medici Sumai	0	0
PBA260	<i>B.V.3) Altri fondi per oneri e spese</i>	6.103.080	5.822.881
PBA270	<i>B.V.4) Altri Fondi incentivi funzioni tecniche Art. 113 D.Lgs 50/2016</i>	0	0
PCZ999	C) TRATTAMENTO FINE RAPPORTO	3.101.742	3.055.626
PCA000	C.I) FONDO PER PREMI OPEROSITA' MEDICI SUMAI	3.101.742	3.055.626
PCA010	C.II) FONDO PER TRATTAMENTO DI FINE RAPPORTO DIPENDENTI	0	0
PCA020	C.III) FONDO PER TRATTAMENTI DI QUIESCENZA E SIMILI	0	0
PDZ999	D) DEBITI	474.222.516	474.111.761
PDA000	D.I) DEBITI PER MUTUI PASSIVI	0	0
PDA010	D.II) DEBITI V/STATO	75.911	76.363
PDA020	<i>D.II.1) Debiti v/Stato per mobilità passiva extraregionale</i>	0	0
PDA030	<i>D.II.2) Debiti v/Stato per mobilità passiva internazionale</i>	0	0

PDA040	D.II.3) Acconto quota FSR v/Stato	0	0
PDA050	D.II.4) Debiti v/Stato per restituzione finanziamenti - per ricerca	0	0
PDA060	D.II.5) Altri debiti v/Stato	75.911	76.363
PDA070	D.III) DEBITI V/REGIONE O PROVINCIA AUTONOMA	258.598.190	252.974.687
PDA080	D.III.1) Debiti v/Regione o Provincia Autonoma per finanziamenti - GSA	0	0
PDA081	D.III.2) Debiti v/Regione o Provincia Autonoma per finanziamenti	0	905.298
PDA090	D.III.3) Debiti v/Regione o Provincia Autonoma per mobilità passiva intraregionale	182.034.682	182.034.682
PDA100	D.III.4) Debiti v/Regione o Provincia Autonoma per mobilità passiva extraregionale	69.960.462	69.960.462
PDA101	D.III.5) Debiti v/Regione o Provincia Autonoma per mobilità passiva internazionale	0	0
PDA110	D.III.6) Acconto quota FSR da Regione o Provincia Autonoma	0	0
PDA111	D.III.7) Acconto da Regione o Provincia Autonoma per anticipazione ripiano disavanzo programmato dai Piani aziendali di cui all'art.1, comma 528, L. 208/2015	0	0
PDA112	D.III.8) Debito v/Regione o Provincia Autonoma per contributi L.210/92	0	0
PDA120	D.III.9) Altri debiti v/Regione o Provincia Autonoma - GSA	6.603.045	74.245
PDA121	D.III.10) Altri debiti v/Regione o Provincia Autonoma	0	0
PDA130	D.IV) DEBITI V/COMUNI	730.311	10.594
PDA140	D.V) DEBITI V/AZIENDE SANITARIE PUBBLICHE	7.156.063	7.110.078
PDA150	D.V.1) Debiti v/Aziende sanitarie pubbliche della Regione	5.737.657	5.369.978
PDA160	D.V.1.a) Debiti v/Aziende sanitarie pubbliche della Regione - per quota FSR	92.847	0
PDA170	D.V.1.b) Debiti v/Aziende sanitarie pubbliche della Regione - per finanziamento sanitario aggiuntivo corrente LEA	0	0
PDA180	D.V.1.c) Debiti v/Aziende sanitarie pubbliche della Regione - per finanziamento sanitario aggiuntivo corrente extra LEA	0	0
PDA190	D.V.1.d) Debiti v/Aziende sanitarie pubbliche della Regione - per mobilità in compensazione	0	0
PDA200	D.V.1.e) Debiti v/Aziende sanitarie pubbliche della Regione - per mobilità non in compensazione	0	0
PDA210	D.V.1.f) Debiti v/Aziende sanitarie pubbliche della Regione - per altre prestazioni	5.644.809	5.369.978
PDA211	D.V.1.g) Debiti v/Aziende sanitarie pubbliche della Regione - per altre prestazioni per STP	0	0
PDA212	D.V.1.h) Debiti v/Aziende sanitarie pubbliche della Regione - per contributi da aziende sanitarie pubbliche della Regione o Prov. Aut. (extra fondo)	0	0
PDA213	D.V.1.i) Debiti v/Aziende sanitarie pubbliche della Regione - per contributi da aziende sanitarie pubbliche della Regione o Prov. Aut. (extra fondo)L. 210/92	0	0
PDA220	D.V.2) Debiti v/Aziende sanitarie pubbliche Extraregione	1.418.406	1.740.101
PDA230	D.V.3) Debiti v/Aziende sanitarie pubbliche della Regione per versamenti c/patrimonio netto	0	0
PDA231	D.V.3.a) Debiti v/Aziende Sanitarie pubbliche della Regione per versamenti c/patrimonio netto - finanziamenti per investimenti	0	0
PDA232	D.V.3.b) Debiti v/Aziende Sanitarie pubbliche della Regione per versamenti c/patrimonio netto - incremento fondo dotazione	0	0
PDA233	D.V.3.c) Debiti v/Aziende Sanitarie pubbliche della Regione per versamenti c/patrimonio netto - ripiano perdite	0	0
PDA234	D.V.3.d) Debiti v/Aziende Sanitarie pubbliche della Regione per anticipazione ripiano disavanzo programmato dai Piani aziendali di cui all'art.1 comma 528, L. 208/2015	0	0
PDA235	D.V.3.e) Debiti v/Aziende Sanitarie pubbliche della Regione per versamenti c/patrimonio netto - altro	0	0
PDA240	D.VI) DEBITI V/ SOCIETA' PARTECIPATE E/O ENTI DIPENDENTI DELLA REGIONE	155.349	155.349
PDA250	D.VI.1) Debiti v/enti regionali	151.661	151.661
PDA260	D.VI.2) Debiti v/sperimentazioni gestionali	0	0
PDA270	D.VI.3) Debiti v/altre partecipate	3.688	3.688
PDA280	D.VII) DEBITI V/FORNITORI	160.975.361	168.434.593
PDA290	D.VII.1) Debiti verso erogatori (privati accreditati e convenzionati) di prestazioni sanitarie	74.227.739	78.442.174
PDA291	D.VII.1.a) Debiti verso erogatori (privati accreditati e convenzionati) di prestazioni sanitarie	92.247.335	96.374.287
PDA292	D.VII.1.b) Note di credito da ricevere(privati accreditati e convenzionati)	-18.019.596	-17.932.113
PDA300	D.VII.2) Debiti verso altri fornitori	86.747.622	89.992.418
PDA301	D.VII.2.a) Debiti verso altri fornitori	89.036.661	90.716.914
PDA302	D.VII.2.b) Note di credito da ricevere (altri fornitori)	-2.289.039	-724.496
PDA310	D.VIII) DEBITI V/ISTITUTO TESORIERE	0	0
PDA320	D.IX) DEBITI TRIBUTARI	16.970.628	13.929.694
PDA330	D.X) DEBITI V/ISTITUTI PREVIDENZIALI, ASSISTENZIALI E SICUREZZA SOCIALE	3.918.091	4.127.713
PDA340	D.XI) DEBITI V/ALTRI	25.642.612	27.292.691
PDA350	D.XI.1) Debiti v/altri finanziatori	0	0
PDA360	D.XI.2) Debiti v/dipendenti	22.232.573	24.479.820
PDA370	D.XI.3) Debiti v/gestioni liquidatorie	0	0
PDA380	D.XI.4) Altri debiti diversi	3.410.040	2.812.871
PEZ999	E) RATEI E RISCOINTI PASSIVI	0	0
PEA000	E.I) RATEI PASSIVI	0	0
PEA010	E.I.1) Ratei passivi	0	0
PEA020	E.I.2) Ratei passivi v/Aziende sanitarie pubbliche della Regione	0	0
PEA030	E.II) RISCOINTI PASSIVI	0	0
PEA040	E.II.1) Risconti passivi	0	0
PEA050	E.II.2) Risconti passivi v/Aziende sanitarie pubbliche della Regione	0	0

PEA060	<i>E.II.3) Risconti passivi - in attuazione dell'art.79, comma1 sexies lettera c), del D.L. 112/2008, convertito in legge 133/2008 e della legge 23 dicembre 2009 n. 191</i>	0	0
PZZ999	F) TOTALE PASSIVO E PATRIMONIO NETTO	741.304.425	708.489.029
PFZ999	G) CONTI D'ORDINE	0	0
PFA000	G.I) CANONI DI LEASING ANCORA DA PAGARE	0	0
PFA010	G.II) DEPOSITI CAUZIONALI	0	0
PFA020	G.III) BENI IN COMODATO	0	0
PFA021	G.IV) CANONI DI PROJECT FINANCING ANCORA DA PAGARE	0	0
PFA030	G.V) ALTRI CONTI D'ORDINE	0	0

Cons	VOCE MODELLO CE	Consuntivo 2022	Covid Consuntivo 2022	Consuntivo 2021
	A) Valore della produzione			
AA0010	A.1) Contributi in c/esercizio	792.308.483	0	782.407.569
AA0020	A.1.A) Contributi da Regione o Prov. Aut. per quota F.S. regionale	789.000.530	0	761.289.829
AA0030	A.1.A.1) da Regione o Prov. Aut. per quota F.S. regionale indistinto	758.193.743	0	748.606.285
AA0031	A.1.A.1.1) Finanziamento indistinto	756.701.862	0	737.674.824
AA0032	A.1.A.1.2) Finanziamento indistinto finalizzato da Regione	1.491.881	0	10.931.461
AA0033	A.1.A.1.3) Funzioni	0	0	0
AA0034	A.1.A.1.3.A) Funzioni - Pronto Soccorso	0	0	0
AA0035	A.1.A.1.3.B) Funzioni - Altro	0	0	0
AA0036	A.1.A.1.4) Quota finalizzata per il Piano aziendale di cui all'art.1, comma 528, L.208/2015	0	0	0
AA0040	A.1.A.2) da Regione o Prov. Aut. per quota F.S. regionale vincolato	30.806.787	0	12.683.544
AA0050	A.1.B) Contributi c/esercizio (extra fondo)	3.240.953	0	20.905.140
AA0060	A.1.B.1) da Regione o Prov. Aut. (extra fondo)	1.051.919	0	406.451
AA0070	A.1.B.1.1) Contributi da Regione o Prov. Aut. (extra fondo) vincolati	1.051.919	0	406.451
AA0080	A.1.B.1.2) Contributi da Regione o Prov. Aut. (extra fondo) - Risorse aggiuntive da bilancio regionale a titolo di	0	0	0
AA0090	A.1.B.1.3) Contributi da Regione o Prov. Aut. (extra fondo) - Risorse aggiuntive da bilancio regionale a titolo di	0	0	0
AA0100	A.1.B.1.4) Contributi da Regione o Prov. Aut. (extra fondo) - Altro	0	0	0
AA0110	A.1.B.2) Contributi da Aziende sanitarie pubbliche della Regione o Prov. Aut. (extra fondo)	0	0	0
R AA0120	A.1.B.2.1) Contributi da Aziende sanitarie pubbliche della Regione o Prov. Aut. (extra fondo) vincolati	0	0	0
R AA0130	A.1.B.2.2) Contributi da Aziende sanitarie pubbliche della Regione o Prov. Aut. (extra fondo) altro	0	0	0
AA0140	A.1.B.3) Contributi da altri soggetti pubblici (extra fondo)	2.189.034	0	20.498.689
AA0141	A.1.B.3.1) Contributi da Ministero della salute (extra-fondo)	1.850.605	0	406.219
AA0150	A.1.B.3.2) Contributi da altri soggetti pubblici (extra fondo) vincolati	338.429	0	8.787.935
AA0160	A.1.B.3.3) Contributi da altri soggetti pubblici (extra fondo) L. 210/92	0	0	0
AA0170	A.1.B.3.4) Contributi da altri soggetti pubblici (extra fondo) altro	0	0	11.304.535
AA0171	A.1.B.3.5) Contributi da altri soggetti pubblici (extra fondo) - in attuazione dell'ast.79, comma 1 sexies lettera c).	0	0	0
AA0180	A.1.C) Contributi c/esercizio per ricerca	67.000	0	212.600
AA0190	A.1.C.1) Contributi da Ministero della Salute per ricerca corrente	0	0	0
AA0200	A.1.C.2) Contributi da Ministero della Salute per ricerca finalizzata	67.000	0	212.600
AA0210	A.1.C.3) Contributi da Regione ed altri soggetti pubblici per ricerca	0	0	0
AA0220	A.1.C.4) Contributi da privati per ricerca	0	0	0
AA0230	A.1.D) Contributi c/esercizio da privati	0	0	0
AA0240	A.2) Rettifica contributi c/esercizio per destinazione ad investimenti	-6.014.146	-290.514	-6.591.066
AA0250	A.2.A) Rettifica contributi in c/esercizio per destinazione ad investimenti - da Regione o Prov. Aut. per	-6.014.146	-290.514	-6.591.066
AA0260	A.2.B) Rettifica contributi in c/esercizio per destinazione ad investimenti - altri contributi	0	0	0
AA0270	A.2.C) Utilizzo fondi per quote inutilizzate contributi vincolati di esercizi precedenti	4.791.223	0	8.107.329
AA0271	A.2.A) Utilizzo fondi per quote inutilizzate contributi di esercizi precedenti da Regione o Prov. Aut. per	0	0	262.927
AA0280	A.2.B) Utilizzo fondi per quote inutilizzate contributi di esercizi precedenti da Regione o Prov. Aut. per	3.773.198	0	7.844.402
AA0290	A.2.C) Utilizzo fondi per quote inutilizzate contributi di esercizi precedenti da soggetti pubblici (extra	360.696	0	0
AA0300	A.2.D) Utilizzo fondi per quote inutilizzate contributi di esercizi precedenti per ricerca	0	0	0
AA0310	A.2.E) Utilizzo fondi per quote inutilizzate contributi vincolati di esercizi precedenti da privati	657.329	0	0
AA0320	A.4) Ricavi per prestazioni sanitarie e sociosanitarie a rilevanza sanitaria	69.376.255	0	65.770.973
AA0330	A.4.A) Ricavi per prestazioni sanitarie e sociosanitarie a rilevanza sanitaria erogate a soggetti pubblici	63.272.686	0	60.120.227
R AA0340	A.4.A.1) Ricavi per prestaz. sanitarie e sociosanitarie a rilevanza sanitaria erogate ad Aziende sanitarie pubbliche	49.624.599	0	47.074.953
R AA0350	A.4.A.1.1) Prestazioni di ricovero	23.438.544	0	22.108.275
R AA0360	A.4.A.1.2) Prestazioni di specialistica ambulatoriale	9.454.092	0	9.571.424
AA0361	A.4.A.1.3) Prestazioni di pronto soccorso non seguito da ricovero	0	0	0
R AA0370	A.4.A.1.4) Prestazioni di psichiatria residenziale e semiresidenziale	1.748.567	0	1.596.069
R AA0380	A.4.A.1.5) Prestazioni di File F	7.848.233	0	6.791.125
R AA0390	A.4.A.1.6) Prestazioni servizi MMG, PLS, Contin. assistenziale	47.471	0	41.624
R AA0400	A.4.A.1.7) Prestazioni servizi farmaceutica convenzionata	916.656	0	885.853
R AA0410	A.4.A.1.8) Prestazioni termali	0	0	0
R AA0420	A.4.A.1.9) Prestazioni trasporto ambulanze ed elisoccorso	31.690	0	21.763
AA0421	A.4.A.1.10) Prestazioni assistenza integrativa	0	0	0
AA0422	A.4.A.1.11) Prestazioni assistenza protesica	0	0	0
AA0423	A.4.A.1.12) Prestazioni assistenza riabilitativa extraospedaliera	0	0	0
AA0424	A.4.A.1.13) Ricavi per cessione di emocomponenti e cellule staminali	0	0	0
AA0425	A.4.A.1.14) Prestazioni assistenza domiciliare integrata (ADI)	0	0	0
R AA0430	A.4.A.1.15) Altre prestazioni sanitarie e socio-sanitarie a rilevanza sanitaria	6.139.347	0	6.058.820
AA0440	A.4.A.2) Ricavi per prestaz. sanitarie e sociosanitarie a rilevanza sanitaria erogate ad altri soggetti pubblici	357.166	0	618.512
AA0450	A.4.A.3) Ricavi per prestaz. sanitarie e sociosanitarie a rilevanza sanitaria erogate a soggetti pubblici Extraregione	13.290.921	0	12.426.762
S AA0460	A.4.A.3.1) Prestazioni di ricovero	7.509.284	0	8.309.068
S AA0470	A.4.A.3.2) Prestazioni ambulatoriali	2.335.111	0	2.312.417
AA0471	A.4.A.3.3) Prestazioni pronto soccorso non seguite da ricovero	0	0	0
SS AA0480	A.4.A.3.4) Prestazioni di psichiatria non soggetta a compensazione (resid. e semiresid.)	0	0	0
S AA0490	A.4.A.3.5) Prestazioni di File F	1.284.240	0	609.397
S AA0500	A.4.A.3.6) Prestazioni servizi MMG, PLS, Contin. assistenziale Extraregione	109.112	0	109.668
S AA0510	A.4.A.3.7) Prestazioni servizi farmaceutica convenzionata Extraregione	869.140	0	284.527
S AA0520	A.4.A.3.8) Prestazioni termali Extraregione	0	0	0
S AA0530	A.4.A.3.9) Prestazioni trasporto ambulanze ed elisoccorso Extraregione	291.395	0	0
S AA0541	A.4.A.3.10) Prestazioni assistenza integrativa da pubblico (extraregione)	0	0	0
AA0542	A.4.A.3.11) Prestazioni assistenza protesica da pubblico (extraregione)	0	0	0
S AA0550	A.4.A.3.12) Ricavi per cessione di emocomponenti e cellule staminali Extraregione	0	0	0
S AA0560	A.4.A.3.13) Ricavi GSA per differenziale saldo mobilità interregionale	0	0	0
S AA0561	A.4.A.3.14) Altre prestazioni sanitarie e sociosanitarie a rilevanza sanitaria erogate a soggetti pubblici Extraregione	0	0	0
SS AA0570	A.4.A.3.15) Altre prestazioni sanitarie e sociosanitarie a rilevanza sanitaria non soggette a compensazione Extraregione	0	0	0
SS AA0580	A.4.A.3.15.A) Prestazioni di assistenza riabilitativa non soggette a compensazione Extraregione	0	0	0
SS AA0590	A.4.A.3.15.B) Altre prestazioni sanitarie e socio-sanitarie a rilevanza sanitaria non soggette a compensazione	0	0	0
AA0600	A.4.A.3.16) Altre prestazioni sanitarie a rilevanza sanitaria - Mobilità attiva Internazionale	892.640	0	801.686
AA0601	A.4.A.3.17) Altre prestazioni sanitarie a rilevanza sanitaria - Mobilità attiva Internazionale rilevata dalle AO, ACU,	0	0	0
AA0602	A.4.A.3.18) Altre prestazioni sanitarie e socio sanitarie a rilevanza sanitaria ad Aziende sanitarie e casse mutua estera -	0	0	0
S AA0610	A.4.B) Ricavi per prestazioni sanitarie e sociosanitarie a rilevanza sanitaria erogate da privati	1.654.853	0	1.298.570
S AA0620	A.4.B.1) Prestazioni di ricovero da priv. Extraregione in compensazione (mobilità attiva)	1.474.980	0	1.128.756
S AA0630	A.4.B.2) Prestazioni ambulatoriali da priv. Extraregione in compensazione (mobilità attiva)	179.874	0	169.815
S AA0631	A.4.B.3) Prestazioni di pronto soccorso non seguite da ricovero da priv. Extraregione in compensazione (mobilità	0	0	0
S AA0640	A.4.B.4) Prestazioni di File F da priv. Extraregione in compensazione (mobilità attiva)	0	0	0
S AA0650	A.4.B.5) Altre prestazioni sanitarie e sociosanitarie a rilevanza sanitaria erogate da privati v/residenti Extraregione in	0	0	0

Cons	VOCE MODELLO CE	Consuntivo 2022	Covid Consuntivo 2022	Consuntivo 2021
	AA0660 A.4.C) Ricavi per prestazioni sanitarie e sociosanitarie a rilevanza sanitaria erogate a privati	1.413.004	0	1.619.829
	AA0670 A.4.D) Ricavi per prestazioni sanitarie erogate in regime di intramoenia	3.035.712	0	2.732.346
	AA0680 A.4.D.1) Ricavi per prestazioni sanitarie intramoenia - Area ospedaliera	2.616.293	0	2.437.535
	AA0690 A.4.D.2) Ricavi per prestazioni sanitarie intramoenia - Area specialistica	105.512	0	69.018
	AA0700 A.4.D.3) Ricavi per prestazioni sanitarie intramoenia - Area sanità pubblica	0	0	0
	AA0710 A.4.D.4) Ricavi per prestazioni sanitarie intramoenia - Consulenze (ex art. 55 c.1 lett. c), d) ed ex art. 57-58)	0	0	0
R	AA0720 A.4.D.5) Ricavi per prestazioni sanitarie intramoenia - Consulenze (ex art. 55 c.1 lett. c), d) ed ex art. 57-58) (Aziende)	0	0	0
	AA0730 A.4.D.6) Ricavi per prestazioni sanitarie intramoenia - Altro	313.907	0	225.793
R	AA0740 A.4.D.7) Ricavi per prestazioni sanitarie intramoenia - Altro (Aziende sanitarie pubbliche della Regione)	0	0	0
	AA0750 A.5) Concorsi, recuperi e rimborsi	13.885.792	0	7.829.397
	AA0760 A.5.A) Rimborsi assicurativi	1.029.873	0	850.058
	AA0770 A.5.B) Concorsi, recuperi e rimborsi da Regione	119.841	0	29.279
	AA0780 A.5.B.1) Rimborsi degli oneri stipendiali del personale dell'azienda in posizione di comando presso la Regione	119.800	0	29.279
	AA0790 A.5.B.2) Altri concorsi, recuperi e rimborsi da parte della Regione	41	0	0
R	AA0800 A.5.C) Concorsi, recuperi e rimborsi da Aziende sanitarie pubbliche della Regione	22.065	0	20.509
R	AA0810 A.5.C.1) Rimborsi degli oneri stipendiali del personale dipendente dell'azienda in posizione di comando presso Aziende	0	0	0
R	AA0820 A.5.C.2) Rimborsi per acquisto beni da parte di Aziende sanitarie pubbliche della Regione	0	0	0
R	AA0830 A.5.C.3) Altri concorsi, recuperi e rimborsi da parte di Aziende sanitarie pubbliche della Regione	22.065	0	20.509
R	AA0831 A.5.C.4) Altri concorsi, recuperi e rimborsi da parte della Regione - GSA	0	0	0
	AA0840 A.5.D) Concorsi, recuperi e rimborsi da altri soggetti pubblici	872.572	0	102.294
	AA0850 A.5.D.1) Rimborsi degli oneri stipendiali del personale dipendente dell'azienda in posizione di comando presso altri	57.568	0	102.083
	AA0860 A.5.D.2) Rimborsi per acquisto beni da parte di altri soggetti pubblici	0	0	0
	AA0870 A.5.D.3) Altri concorsi, recuperi e rimborsi da parte di altri soggetti pubblici	815.004	0	211
	AA0880 A.5.E) Concorsi, recuperi e rimborsi da privati	11.841.441	0	6.827.258
	AA0890 A.5.E.1) Rimborsi da aziende farmaceutiche per Pay back	9.407.810	0	2.856.899
	AA0900 A.5.E.1.1) Pay-back per il superamento del tetto della spesa farmaceutica territoriale	0	0	0
	AA0910 A.5.E.1.2) Pay-back per superamento del tetto della spesa farmaceutica ospedaliera	6.317.318	0	0
	AA0920 A.5.E.1.3) Ulteriore Pay-back	3.090.492	0	2.856.899
	AA0921 A.5.E.2) Rimborsi per Pay-back su dispositivi medici	0	0	0
	AA0930 A.5.E.3) Altri concorsi, recuperi e rimborsi da privati	2.433.631	0	3.970.359
	AA0940 A.6) Compartecipazione alla spesa per prestazioni sanitarie (Ticket)	7.366.707	0	6.903.956
	AA0950 A.6.A) Compartecipazione alla spesa per prestazioni sanitarie - Ticket sulle prestazioni di specialistica	7.256.433	0	6.796.377
	AA0960 A.6.B) Compartecipazione alla spesa per prestazioni sanitarie - Ticket sul pronto soccorso	110.274	0	107.579
	AA0970 A.6.C) Compartecipazione alla spesa per prestazioni sanitarie (Ticket) - Altro	0	0	0
	AA0980 A.7) Quota contributi c/capitale imputata all'esercizio	15.588.156	0	16.405.133
	AA0990 A.7.A) Quota imputata all'esercizio dei finanziamenti per investimenti dallo Stato	21.894	0	0
	AA1000 A.7.B) Quota imputata all'esercizio dei finanziamenti per investimenti da Regione	4.262.592	0	4.262.592
	AA1010 A.7.C) Quota imputata all'esercizio dei finanziamenti per beni di prima dotazione	4.960.666	0	4.960.666
	AA1020 A.7.D) Quota imputata all'esercizio dei contributi in c/ esercizio FSR destinati ad investimenti	6.343.005	0	7.181.875
	AA1030 A.7.E) Quota imputata all'esercizio degli altri contributi in c/ esercizio destinati ad investimenti	0	0	0
	AA1040 A.7.F) Quota imputata all'esercizio di altre poste del patrimonio netto	0	0	0
	AA1050 A.8) Incrementi delle immobilizzazioni per lavori interni	0	0	0
	AA1060 A.9) Altri ricavi e proventi	827.298	0	1.022.816
	AA1070 A.9.A) Ricavi per prestazioni non sanitarie	0	0	0
	AA1080 A.9.B) Fitti attivi ed altri proventi da attività immobiliari	14.952	0	15.591
	AA1090 A.9.C) Altri proventi diversi	812.347	0	1.007.225
	AZ9999 Totale valore della produzione (A)	898.129.769	-290.514	881.856.105
	B) Costi della produzione			
	BA0010 B.1) Acquisti di beni	152.890.305	1.559.415	147.317.228
	BA0020 B.1.A) Acquisti di beni sanitari	151.862.580	1.559.415	146.294.017
	BA0030 B.1.A.1) Prodotti farmaceutici ed emoderivati	93.289.989	30.441	88.992.092
	BA0040 B.1.A.1.1) Medicinali con AIC, ad eccezione di vaccini ed emoderivati di produzione regionale	90.286.959	30.441	86.281.772
	BA0050 B.1.A.1.2) Medicinali senza AIC	673.652	0	467.501
	BA0051 B.1.A.1.3) Ossigeno e altri gas medicali	2.236.513	0	2.061.896
	BA0060 B.1.A.1.4) Emoderivati di produzione regionale	92.865	0	180.924
	BA0061 B.1.A.1.4.1) Emoderivati di produzione regionale da pubblico (Aziende sanitarie pubbliche della Regione) - Mobilità	0	0	0
	BA0062 B.1.A.1.4.2) Emoderivati di produzione regionale da pubblico (Aziende sanitarie pubbliche della Regione) - Mobilità	0	0	0
	BA0063 B.1.A.1.4.3) Emoderivati di produzione regionale da altri soggetti	92.865	0	180.924
	BA0070 B.1.A.2) Sangue ed emocomponenti	175.906	0	52.918
R	BA0080 B.1.A.2.1) da pubblico (Aziende sanitarie pubbliche della Regione) - Mobilità intraregionale	0	0	0
S	BA0090 B.1.A.2.2) da pubblico (Aziende sanitarie pubbliche extra Regione) - Mobilità extraregionale	175.906	0	52.918
	BA0100 B.1.A.2.3) da altri soggetti	0	0	0
	BA0210 B.1.A.3) Dispositivi medici	51.214.058	1.528.973	48.776.594
	BA0220 B.1.A.3.1) Dispositivi medici	35.830.007	707.079	33.994.460
	BA0230 B.1.A.3.2) Dispositivi medici impiantabili attivi	2.813.230	0	2.557.893
	BA0240 B.1.A.3.3) Dispositivi medico diagnostici in vitro (IVD)	12.570.821	821.894	12.224.241
	BA0250 B.1.A.4) Prodotti dietetici	1.073.252	0	1.911.052
	BA0260 B.1.A.5) Materiali per la profilassi (vaccini)	3.700.945	0	4.101.614
	BA0270 B.1.A.6) Prodotti chimici	60.631	0	61.793
	BA0280 B.1.A.7) Materiali e prodotti per uso veterinario	26.408	0	13.108
	BA0290 B.1.A.8) Altri beni e prodotti sanitari	2.321.390	0	2.384.847
R	BA0300 B.1.A.9) Beni e prodotti sanitari da Aziende sanitarie pubbliche della Regione	0	0	0
	BA0301 B.1.a.9.1) Prodotti farmaceutici ed emoderivati	0	0	0
	BA0302 B.1.a.9.2) Sangue ed emocomponenti	0	0	0
	BA0303 B.1.a.9.3) Dispositivi medici	0	0	0
	BA0304 B.1.a.9.4) Prodotti dietetici	0	0	0
	BA0305 B.1.a.9.5) Materiali per la profilassi (vaccini)	0	0	0
	BA0306 B.1.a.9.6) Prodotti chimici	0	0	0
	BA0307 B.1.a.9.7) Materiali e prodotti per uso veterinario	0	0	0
	BA0308 B.1.a.9.8) Altri beni e prodotti sanitari	0	0	0
	BA0310 B.1.B) Acquisti di beni non sanitari	1.027.724	0	1.023.211
	BA0320 B.1.B.1) Prodotti alimentari	0	0	114
	BA0330 B.1.B.2) Materiali di guardaroba, di pulizia e di convivenza in genere	107.027	0	75.113
	BA0340 B.1.B.3) Combustibili, carburanti e lubrificanti	288.286	0	255.606
	BA0350 B.1.B.4) Supporti informatici e cancelleria	452.803	0	510.989
	BA0360 B.1.B.5) Materiale per la manutenzione	11.010	0	21.573
	BA0370 B.1.B.6) Altri beni e prodotti non sanitari	168.598	0	159.817
R	BA0380 B.1.B.7) Beni e prodotti non sanitari da Aziende sanitarie pubbliche della Regione	0	0	0

Cons	VOCE MODELLO CE	Consuntivo 2022	Covid Consuntivo 2022	Consuntivo 2021
	BA0390 B.2) Acquisti di servizi	438.112.219	18.644.323	422.980.307
	BA0400 B.2.A) Acquisti servizi sanitari	359.402.278	11.282.545	356.483.454
	BA0410 B.2.A.1) Acquisti servizi sanitari per medicina di base	44.897.983	3.370.591	47.787.658
	BA0420 B.2.A.1.1) - da convenzione	44.437.864	3.370.591	47.367.169
	BA0430 B.2.A.1.1.A) Costi per assistenza MMG	28.589.737	0	29.214.112
	BA0440 B.2.A.1.1.B) Costi per assistenza PLS	6.652.844	0	7.001.861
	BA0450 B.2.A.1.1.C) Costi per assistenza Continuità assistenziale	6.122.975	3.370.591	7.678.812
	BA0460 B.2.A.1.1.D) Altro (medicina dei servizi, psicologi, medici 118, ecc)	3.072.308	0	3.472.384
R	BA0470 B.2.A.1.2) - da pubblico (Aziende sanitarie pubbliche della Regione) - Mobilità intraregionale	145.659	0	127.030
S	BA0480 B.2.A.1.3) - da pubblico (Aziende sanitarie pubbliche Extraregione) - Mobilità extraregionale	314.459	0	293.459
	BA0490 B.2.A.2) Acquisti servizi sanitari per farmaceutica	59.052.142	0	57.983.653
	BA0500 B.2.A.2.1) - da convenzione	57.540.566	0	56.583.460
R	BA0510 B.2.A.2.2) - da pubblico (Aziende sanitarie pubbliche della Regione)- Mobilità intraregionale	950.855	0	876.054
S	BA0520 B.2.A.2.3) - da pubblico (Extraregione)	560.720	0	524.139
	BA0530 B.2.A.3) Acquisti servizi sanitari per assistenza specialistica ambulatoriale	26.447.957	0	25.340.410
R	BA0540 B.2.A.3.1) - da pubblico (Aziende sanitarie pubbliche della Regione)	7.659.726	0	6.776.931
	BA0541 B.2.A.3.2) Prestazioni di pronto soccorso non seguite da ricovero - da pubblico (Aziende sanitarie pubbliche della Regione)	0	0	0
	BA0550 B.2.A.3.3) - da pubblico (altri soggetti pubbl. della Regione)	0	0	0
	BA0551 B.2.A.3.4) Prestazioni di pronto soccorso non seguite da ricovero - da pubblico (altri soggetti pubblici della Regione)	0	0	0
S	BA0560 B.2.A.3.5) - da pubblico (Extraregione)	6.260.213	0	6.484.777
	BA0561 B.2.A.3.6) Prestazioni di pronto soccorso non seguite da ricovero - da pubblico (extraregione)	0	0	0
	BA0570 B.2.A.3.7) - da privato - Medici SUMAI	4.486.361	0	4.409.704
	BA0580 B.2.A.3.8) - da privato	7.861.782	0	7.499.183
	BA0590 B.2.A.3.8.A) Servizi sanitari per assistenza specialistica da IRCCS privati e Policlinici privati	0	0	0
	BA0591 B.2.A.3.8.B) Servizi sanitari per prestazioni di pronto soccorso non seguite da ricovero - da IRCCS privati e policlinici	0	0	0
	BA0600 B.2.A.3.5.C) Servizi sanitari per assistenza specialistica da Ospedali Classificati privati	0	0	0
	BA0601 B.2.A.3.8.D) Servizi sanitari per prestazioni di pronto soccorso non seguite da ricovero - da ospedali classificati privati	0	0	0
	BA0610 B.2.A.3.5.E) Servizi sanitari per assistenza specialistica da Case di Cura private	4.439.059	0	4.004.611
	BA0611 B.2.A.3.8.F) Servizi sanitari per prestazioni di pronto soccorso non seguite da ricovero - da case di cura private	0	0	0
	BA0620 B.2.A.3.5.G) Servizi sanitari per assistenza specialistica da altri privati	3.422.723	0	3.494.572
	BA0621 B.2.A.3.8.H) Servizi sanitari per prestazioni di pronto soccorso non seguite da ricovero - da altri privati	0	0	0
	BA0630 B.2.A.3.9) - da privato per cittadini non residenti - Extraregione (mobilità attiva in compensazione)	179.874	0	169.815
	BA0631 B.2.A.3.10) Servizi sanitari per prestazioni di pronto soccorso non seguite da ricovero - da privati per cittadini non	0	0	0
	BA0640 B.2.A.4) Acquisti servizi sanitari per assistenza riabilitativa	29.035.984	0	28.114.062
R	BA0650 B.2.A.4.1) - da pubblico (Aziende sanitarie pubbliche della Regione)	3.319.516	0	3.764.976
	BA0660 B.2.A.4.2) - da pubblico (altri soggetti pubbl. della Regione)	0	0	0
SS	BA0670 B.2.A.4.3) - da pubblico (Extraregione) non soggetti a compensazione	0	0	0
	BA0680 B.2.A.4.4) - da privato (intraregionale)	24.528.828	0	23.382.440
	BA0690 B.2.A.4.5) - da privato (extraregionale)	1.187.640	0	966.646
	BA0700 B.2.A.5) Acquisti servizi sanitari per assistenza integrativa	0	0	0
R	BA0710 B.2.A.5.1) - da pubblico (Aziende sanitarie pubbliche della Regione)	0	0	0
	BA0720 B.2.A.5.2) - da pubblico (altri soggetti pubbl. della Regione)	0	0	0
S	BA0730 B.2.A.5.3) - da pubblico (Extraregione)	0	0	0
	BA0740 B.2.A.5.4) - da privato	0	0	0
	BA0750 B.2.A.6) Acquisti servizi sanitari per assistenza protesica	15.531.442	0	12.632.510
R	BA0760 B.2.A.6.1) - da pubblico (Aziende sanitarie pubbliche della Regione)	0	0	0
	BA0770 B.2.A.6.2) - da pubblico (altri soggetti pubbl. della Regione)	0	0	0
S	BA0780 B.2.A.6.3) - da pubblico (Extraregione)	0	0	0
	BA0790 B.2.A.6.4) - da privato	15.531.442	0	12.632.510
	BA0800 B.2.A.7) Acquisti servizi sanitari per assistenza ospedaliera	96.799.566	2.007.497	93.989.380
R	BA0810 B.2.A.7.1) - da pubblico (Aziende sanitarie pubbliche della Regione)	51.664.617	0	46.147.411
	BA0820 B.2.A.7.2) - da pubblico (altri soggetti pubbl. della Regione)	0	0	0
S	BA0830 B.2.A.7.3) - da pubblico (Extraregione)	35.325.815	0	36.862.384
	BA0840 B.2.A.7.4) - da privato	8.334.154	2.007.497	9.850.830
	BA0850 B.2.A.7.4.A) Servizi sanitari per assistenza ospedaliera da IRCCS privati e Policlinici privati	0	0	0
	BA0860 B.2.A.7.4.B) Servizi sanitari per assistenza ospedaliera da Ospedali Classificati privati	0	0	0
	BA0870 B.2.A.7.4.C) Servizi sanitari per assistenza ospedaliera da Case di Cura private	6.326.658	0	5.016.384
	BA0880 B.2.A.7.4.D) Servizi sanitari per assistenza ospedaliera da altri privati	2.007.497	2.007.497	4.834.446
	BA0890 B.2.A.7.5) - da privato per cittadini non residenti - Extraregione (mobilità attiva in compensazione)	1.474.980	0	1.128.756
	BA0900 B.2.A.8) Acquisto prestazioni di psichiatria residenziale e semiresidenziale	12.176.569	0	12.293.209
R	BA0910 B.2.A.8.1) - da pubblico (Aziende sanitarie pubbliche della Regione)	2.934.436	0	3.169.193
	BA0920 B.2.A.8.2) - da pubblico (altri soggetti pubbl. della Regione)	0	0	0
SS	BA0930 B.2.A.8.3) - da pubblico (Extraregione) - non soggette a compensazione	0	0	28.284
	BA0940 B.2.A.8.4) - da privato (intraregionale)	7.458.085	0	7.402.193
	BA0950 B.2.A.8.5) - da privato (extraregionale)	1.784.047	0	1.693.539
	BA0960 B.2.A.9) Acquisto prestazioni di distribuzione farmaci File F	18.868.197	0	17.321.137
R	BA0970 B.2.A.9.1) - da pubblico (Aziende sanitarie pubbliche della Regione) - Mobilità intraregionale	12.308.129	0	11.271.875
	BA0980 B.2.A.9.2) - da pubblico (altri soggetti pubbl. della Regione)	0	0	0
S	BA0990 B.2.A.9.3) - da pubblico (Extraregione)	3.558.242	0	3.339.775
	BA1000 B.2.A.9.4) - da privato (intraregionale)	3.001.826	0	2.709.487
	BA1010 B.2.A.9.5) - da privato (extraregionale)	0	0	0
	BA1020 B.2.A.9.6) - da privato per cittadini non residenti - Extraregione (mobilità attiva in compensazione)	0	0	0
	BA1030 B.2.A.10) Acquisto prestazioni termali in convenzione	122.515	0	334.504
R	BA1040 B.2.A.10.1) - da pubblico (Aziende sanitarie pubbliche della Regione) - Mobilità intraregionale	114.466	0	56.825
	BA1050 B.2.A.10.2) - da pubblico (altri soggetti pubbl. della Regione)	0	0	0
S	BA1060 B.2.A.10.3) - da pubblico (Extraregione)	8.049	0	277.679
	BA1070 B.2.A.10.4) - da privato	0	0	0
	BA1080 B.2.A.10.5) - da privato per cittadini non residenti - Extraregione (mobilità attiva in compensazione)	0	0	0
	BA1090 B.2.A.11) Acquisto prestazioni di trasporto sanitario	6.509.409	63.244	6.281.374
R	BA1100 B.2.A.11.1) - da pubblico (Aziende sanitarie pubbliche della Regione) - Mobilità intraregionale	126.506	0	111.650
	BA1110 B.2.A.11.2) - da pubblico (altri soggetti pubbl. della Regione)	0	0	0
S	BA1120 B.2.A.11.3) - da pubblico (Extraregione)	131.520	0	142.179
	BA1130 B.2.A.11.4) - da privato	6.251.383	63.244	6.027.545
	BA1140 B.2.A.12) Acquisto prestazioni Socio-Sanitarie a rilevanza sanitaria	23.098.139	0	22.634.644
R	BA1150 B.2.A.12.1) - da pubblico (Aziende sanitarie pubbliche della Regione) - Mobilità intraregionale	1.396.287	0	1.167.127
	BA1151 B.2.A.12.1.A) Assistenza domiciliare integrata (ADI)	0	0	0
	BA1152 B.2.A.12.1.B) Altre prestazioni socio-sanitarie a rilevanza sanitaria	1.396.287	0	1.167.127
	BA1160 B.2.A.12.2) - da pubblico (altri soggetti pubblici della Regione)	15.138	0	7.654
	BA1161 B.2.A.12.3) - da pubblico (Extraregione) - Acquisto di altre prestazioni sociosanitarie a rilevanza sanitaria erogate a	0	0	0
SS	BA1170 B.2.A.12.3) - da pubblico (Extraregione) non soggette a compensazione	0	0	0
	BA1180 B.2.A.12.4) - da privato (intraregionale)	20.005.990	0	19.633.633
	BA1190 B.2.A.12.5) - da privato (extraregionale)	1.680.725	0	1.826.230

Cons	VOCE MODELLO CE	Consuntivo 2022	Covid Consuntivo 2022	Consuntivo 2021
	BA1200 B.2.A.13 Compartecipazione al personale per att. libero-prof. (intramoenia)	2.573.871	0	2.481.847
	BA1210 B.2.A.13.1) Compartecipazione al personale per att. libero professionale intramoenia - Area ospedaliera	2.573.871	0	2.481.847
	BA1220 B.2.A.13.2) Compartecipazione al personale per att. libero professionale intramoenia - Area specialistica	0	0	0
	BA1230 B.2.A.13.3) Compartecipazione al personale per att. libero professionale intramoenia - Area sanità pubblica	0	0	0
	BA1240 B.2.A.13.4) Compartecipazione al personale per att. libero professionale intramoenia - Consulenze (ex art. 55 c.1 lett.	0	0	0
R	BA1250 B.2.A.13.5) Compartecipazione al personale per att. libero professionale intramoenia - Consulenze (ex art. 55 c.1 lett.	0	0	0
	BA1260 B.2.A.13.6) Compartecipazione al personale per att. libero professionale intramoenia - Altro	0	0	0
R	BA1270 B.2.A.13.7) Compartecipazione al personale per att. libero professionale intramoenia - Altro (Aziende sanitarie	0	0	0
	BA1280 B.2.A.14 Rimborsi, assegni e contributi sanitari	1.601.433	1.067.437	908.127
	BA1290 B.2.A.14.1) Contributi ad associazioni di volontariato	60.500	0	30.250
	BA1300 B.2.A.14.2) Rimborsi per cure all'estero	0	0	0
	BA1310 B.2.A.14.3) Contributi a società partecipate e/o enti dipendenti della Regione	0	0	0
	BA1320 B.2.A.14.4) Contributo Legge 210/92	0	0	0
	BA1330 B.2.A.14.5) Altri rimborsi, assegni e contributi	1.540.933	1.067.437	877.877
R	BA1340 B.2.A.14.6) Rimborsi, assegni e contributi v/Aziende sanitarie pubbliche della Regione	0	0	0
	BA1341 B.2.A.14.7) Rimborsi, assegni e contributi v/Regione - GSA	0	0	0
	BA1350 B.2.A.15 Consulenze, Collaborazioni, Interinale e altre prestazioni di lavoro sanitarie e sociosanitarie	16.098.903	231.694	15.563.124
R	BA1360 B.2.A.15.1) Consulenze sanitarie e sociosan. da Aziende sanitarie pubbliche della Regione	54.372	0	61.488
	BA1370 B.2.A.15.2) Consulenze sanitarie e sociosan. da terzi - Altri soggetti pubblici	542.978	0	1.602.364
	BA1380 B.2.A.15.3) Consulenze, Collaborazioni, Interinale e altre prestazioni di lavoro sanitarie e sociosan. da privato	15.501.553	231.694	13.899.271
	BA1390 B.2.A.15.3.A) Consulenze sanitarie da privato - articolo 55, comma 2, CCNL 8 giugno 2000	2.139.537	0	3.117.786
	BA1400 B.2.A.15.3.B) Altre consulenze sanitarie e sociosanitarie da privato	14.854	0	51.639
	BA1410 B.2.A.15.3.C) Collaborazioni coordinate e continuative sanitarie e sociosan. da privato	386.008	0	2.140.708
	BA1420 B.2.A.15.3.D) Indennità a personale universitario - area sanitaria	2.338.613	0	2.403.032
	BA1430 B.2.A.15.3.E) Lavoro interinale - area sanitaria	8.081.930	231.694	4.384.065
	BA1440 B.2.A.15.3.F) Altre collaborazioni e prestazioni di lavoro - area sanitaria	2.540.612	0	1.802.042
	BA1450 B.2.A.15.4) Rimborsi oneri stipendiali del personale sanitario in comando	0	0	0
R	BA1460 B.2.A.15.4.A) Rimborsi oneri stipendiali personale sanitario in comando da Aziende sanitarie pubbliche della Regione	0	0	0
	BA1470 B.2.A.15.4.B) Rimborsi oneri stipendiali personale sanitario in comando da Regioni, soggetti pubblici e da Università	0	0	0
SS	BA1480 B.2.A.15.4.C) Rimborsi oneri stipendiali personale sanitario in comando da aziende di altre Regioni (Extraregione)	0	0	0
	BA1490 B.2.A.16 Altri servizi sanitari e sociosanitari a rilevanza sanitaria	6.588.169	4.542.082	12.817.815
R	BA1500 B.2.A.16.1) Altri servizi sanitari e sociosanitari a rilevanza sanitaria da pubblico - Aziende sanitarie pubbliche della	51.356	0	22.013
	BA1510 B.2.A.16.2) Altri servizi sanitari e sociosanitari a rilevanza sanitaria da pubblico - Altri soggetti pubblici della Regione	3.948.303	3.822.111	11.361.358
	BA1520 B.2.A.16.3) Altri servizi sanitari e sociosanitari a rilevanza sanitaria da pubblico (Extraregione)	227.281	0	270.935
	BA1530 B.2.A.16.4) Altri servizi sanitari da privato	1.813.678	719.971	519.578
	BA1540 B.2.A.16.5) Costi per servizi sanitari - Mobilità internazionale passiva	547.551	0	643.932
	BA1541 B.2.A.16.6) Costi per servizi sanitari - Mobilità internazionale passiva RILEVATA DALLE asl	0	0	0
	BA1542 B.2.A.16.5) Costi per prestazioni sanitarie erogate da aziende sanitarie estere (fatturate direttamente)	0	0	0
S	BA1550 B.2.A.17 Costi GSA per differenziale saldo mobilità interregionale	78.709.942	7.361.779	66.496.853
	BA1560 B.2.B) Acquisti di servizi non sanitari	74.424.531	6.511.722	61.317.903
	BA1570 B.2.B.1) Servizi non sanitari	74.424.531	6.511.722	61.317.903
	BA1580 B.2.B.1.1) Lavanderia	2.759.023	275.902	2.610.093
	BA1590 B.2.B.1.2) Pulizia	7.881.706	788.171	9.021.879
	BA1600 B.2.B.1.3) Mensa	4.682.079	0	4.480.606
	BA1601 B.2.B.1.3.A) Mensa dipendenti	601.375	0	599.801
	BA1602 B.2.B.1.3.B) Mensa degeniti	4.080.705	0	3.880.804
	BA1610 B.2.B.1.4) Riscaldamento	16.816.215	1.696.621	2.838.431
	BA1620 B.2.B.1.5) Servizi di assistenza informatica	1.666.164	166.616	1.484.660
	BA1630 B.2.B.1.6) Servizi trasporti (non sanitari)	15.413	1.541	11.017
	BA1640 B.2.B.1.7) Smaltimento rifiuti	1.990.389	199.039	2.190.554
	BA1650 B.2.B.1.8) Utenze telefoniche	961.152	96.115	733.858
	BA1660 B.2.B.1.9) Utenze elettricità	15.054.638	1.505.464	9.220.631
	BA1670 B.2.B.1.10) Altre utenze	625.633	62.563	607.056
	BA1680 B.2.B.1.11) Premi di assicurazione	6.419.370	0	6.375.711
	BA1690 B.2.B.1.11.A) Premi di assicurazione - R.C. Professionale	5.814.000	0	5.814.000
	BA1700 B.2.B.1.11.B) Premi di assicurazione - Altri premi assicurativi	605.370	0	561.711
	BA1710 B.2.B.1.12) Altri servizi non sanitari	15.552.749	1.719.688	21.743.405
R	BA1720 B.2.B.1.12.A) Altri servizi non sanitari da pubblico (Aziende sanitarie pubbliche della Regione)	0	0	0
	BA1730 B.2.B.1.12.B) Altri servizi non sanitari da altri soggetti pubblici	0	0	842
	BA1740 B.2.B.1.12.C) Altri servizi non sanitari da privato	15.552.749	1.719.688	21.742.563
	BA1750 B.2.B.2) Consulenze, Collaborazioni, Interinale e altre prestazioni di lavoro non sanitarie	4.003.607	850.057	4.605.330
R	BA1760 B.2.B.2.1) Consulenze non sanitarie da Aziende sanitarie pubbliche della Regione	0	0	0
	BA1770 B.2.B.2.2) Consulenze non sanitarie da Terzi - Altri soggetti pubblici	0	0	0
	BA1780 B.2.B.2.3) Consulenze, Collaborazioni, Interinale e altre prestazioni di lavoro non sanitarie da privato	4.003.607	850.057	4.605.330
	BA1790 B.2.B.2.3.A) Consulenze non sanitarie da privato	279.013	0	1.494.736
	BA1800 B.2.B.2.3.B) Collaborazioni coordinate e continuative non sanitarie da privato	850.057	850.057	875.967
	BA1810 B.2.B.2.3.C) Indennità a personale universitario - area non sanitaria	0	0	0
	BA1820 B.2.B.2.3.D) Lavoro interinale - area non sanitaria	1.688.079	0	1.108.139
	BA1830 B.2.B.2.3.E) Altre collaborazioni e prestazioni di lavoro - area non sanitaria	1.186.457	0	1.126.489
	BA1831 B.2.B.2.3.F) Altre consulenze non sanitarie da privato - in attuazione dell'art.79, comma 1 sexies lettera c), del	0	0	0
	BA1840 B.2.B.2.4) Rimborsi oneri stipendiali del personale non sanitario in comando	0	0	0
R	BA1850 B.2.B.2.4.A) Rimborsi oneri stipendiali personale non sanitario in comando da Aziende sanitarie pubbliche della	0	0	0
	BA1860 B.2.B.2.4.B) Rimborsi oneri stipendiali personale non sanitario in comando da Regione, soggetti pubblici e da	0	0	0
SS	BA1870 B.2.B.2.4.C) Rimborsi oneri stipendiali personale non sanitario in comando da aziende di altre Regioni (Extraregione)	0	0	0
	BA1880 B.2.B.3) Formazione (esternalizzata e non)	281.804	0	573.620
	BA1890 B.2.B.3.1) Formazione (esternalizzata e non) da pubblico	0	0	0
	BA1900 B.2.B.3.2) Formazione (esternalizzata e non) da privato	281.804	0	573.620
	BA1910 B.3) Manutenzione e riparazione (ordinaria esternalizzata)	17.124.296	123.254	21.036.569
	BA1920 B.3.A) Manutenzione e riparazione ai fabbricati e loro pertinenze	1.917.278	123.254	1.131.672
	BA1930 B.3.B) Manutenzione e riparazione agli impianti e macchinari	2.056.034	0	5.519.718
	BA1940 B.3.C) Manutenzione e riparazione alle attrezzature sanitarie e scientifiche	7.477.743	0	6.959.530
	BA1950 B.3.D) Manutenzione e riparazione ai mobili e arredi	342	0	450
	BA1960 B.3.E) Manutenzione e riparazione agli automezzi	104.869	0	39.452
	BA1970 B.3.F) Altre manutenzioni e riparazioni	5.568.031	0	7.385.746
R	BA1980 B.3.G) Manutenzioni e riparazioni da Aziende sanitarie pubbliche della Regione	0	0	0
	BA1990 B.4) Godimento di beni di terzi	5.340.574	37.455	5.028.970
	BA2000 B.4.A) Fitti passivi	217.604	0	193.628
	BA2010 B.4.B) Canoni di noleggio	5.122.969	37.455	4.835.342
	BA2020 B.4.B.1) Canoni di noleggio - area sanitaria	4.442.709	28.726	4.188.841
	BA2030 B.4.B.2) Canoni di noleggio - area non sanitaria	680.260	8.729	646.500

Cons	VOCE MODELLO CE	Consuntivo 2022	Covid Consuntivo 2022	Consuntivo 2021
BA2040	B.4.C) Canoni di leasing	0	0	0
BA2050	B.4.C.1) Canoni di leasing - area sanitaria	0	0	0
BA2060	B.4.C.2) Canoni di leasing - area non sanitaria	0	0	0
BA2061	B.5.D) Canoni di project financing	0	0	0
R BA2070	B.4.D) Locazioni e noleggi da Aziende sanitarie pubbliche della Regione	0	0	0
BA2080	Totale Costo del personale	253.258.761	8.437.155	245.980.963
BA2090	B.5) Personale del ruolo sanitario	213.084.304	8.437.155	213.840.037
BA2100	B.5.A) Costo del personale dirigente ruolo sanitario	105.855.654	4.067.155	107.994.152
BA2110	B.5.A.1) Costo del personale dirigente medico	99.211.666	4.067.155	101.223.601
BA2120	B.5.A.1.1) Costo del personale dirigente medico - tempo indeterminato	92.271.465	0	96.399.492
BA2130	B.5.A.1.2) Costo del personale dirigente medico - tempo determinato	6.940.201	4.067.155	4.824.108
BA2140	B.5.A.1.3) Costo del personale dirigente medico - altro	0	0	0
BA2150	B.5.A.2) Costo del personale dirigente non medico	6.643.988	0	6.770.551
BA2160	B.5.A.2.1) Costo del personale dirigente non medico - tempo indeterminato	6.123.563	0	6.188.736
BA2170	B.5.A.2.2) Costo del personale dirigente non medico - tempo determinato	520.425	0	581.816
BA2180	B.5.A.2.3) Costo del personale dirigente non medico - altro	0	0	0
BA2190	B.5.B) Costo del personale comparto ruolo sanitario	107.228.651	4.370.000	105.845.885
BA2200	B.5.B.1) Costo del personale comparto ruolo sanitario - tempo indeterminato	97.501.550	0	90.088.225
BA2210	B.5.B.2) Costo del personale comparto ruolo sanitario - tempo determinato	9.684.649	4.370.000	15.688.277
BA2220	B.5.B.3) Costo del personale comparto ruolo sanitario - altro	42.451	0	69.383
BA2230	B.6) Personale del ruolo professionale	547.175	0	487.363
BA2240	B.6.A) Costo del personale dirigente ruolo professionale	547.175	0	487.363
BA2250	B.6.A.1) Costo del personale dirigente ruolo professionale - tempo indeterminato	456.501	0	402.380
BA2260	B.6.A.2) Costo del personale dirigente ruolo professionale - tempo determinato	90.674	0	84.983
BA2270	B.6.A.3) Costo del personale dirigente ruolo professionale - altro	0	0	0
BA2280	B.6.B) Costo del personale comparto ruolo professionale	0	0	0
BA2290	B.6.B.1) Costo del personale comparto ruolo professionale - tempo indeterminato	0	0	0
BA2300	B.6.B.2) Costo del personale comparto ruolo professionale - tempo determinato	0	0	0
BA2310	B.6.B.3) Costo del personale comparto ruolo professionale - altro	0	0	0
BA2320	B.7) Personale del ruolo tecnico	26.863.351	0	18.776.886
BA2330	B.7.A) Costo del personale dirigente ruolo tecnico	443.575	0	508.411
BA2340	B.7.A.1) Costo del personale dirigente ruolo tecnico - tempo indeterminato	348.926	0	455.538
BA2350	B.7.A.2) Costo del personale dirigente ruolo tecnico - tempo determinato	94.649	0	52.873
BA2360	B.7.A.3) Costo del personale dirigente ruolo tecnico - altro	0	0	0
BA2370	B.7.B) Costo del personale comparto ruolo tecnico	26.419.776	0	18.268.475
BA2380	B.7.B.1) Costo del personale comparto ruolo tecnico - tempo indeterminato	16.587.828	0	16.255.714
BA2390	B.7.B.2) Costo del personale comparto ruolo tecnico - tempo determinato	9.831.948	0	2.012.761
BA2400	B.7.B.3) Costo del personale comparto ruolo tecnico - altro	0	0	0

Cons	VOCE MODELLO CE	Consuntivo 2022	Covid Consuntivo 2022	Consuntivo 2021
BA2410	B.8) Personale del ruolo amministrativo	12.763.932	0	12.876.677
BA2420	B.8.A) Costo del personale dirigente ruolo amministrativo	1.239.521	0	1.264.570
BA2430	B.8.A.1) Costo del personale dirigente ruolo amministrativo - tempo indeterminato	1.194.510	0	1.147.632
BA2440	B.8.A.2) Costo del personale dirigente ruolo amministrativo - tempo determinato	45.012	0	116.938
BA2450	B.8.A.3) Costo del personale dirigente ruolo amministrativo - altro	0	0	0
BA2460	B.8.B) Costo del personale comparto ruolo amministrativo	11.524.410	0	11.612.106
BA2470	B.8.B.1) Costo del personale comparto ruolo amministrativo - tempo indeterminato	11.488.861	0	11.349.938
BA2480	B.8.B.2) Costo del personale comparto ruolo amministrativo - tempo determinato	32.536	0	256.059
BA2490	B.8.B.3) Costo del personale comparto ruolo amministrativo - altro	3.013	0	6.109
BA2500	B.9) Oneri diversi di gestione	1.967.188	0	2.068.934
BA2510	B.9.A) Imposte e tasse (escluso IRAP e IRES)	1.007.447	0	1.101.962
BA2520	B.9.B) Perdite su crediti	0	0	0
BA2530	B.9.C) Altri oneri diversi di gestione	959.741	0	966.972
BA2540	B.9.C.1) Indennità, rimborso spese e oneri sociali per gli Organi Direttivi e Collegio Sindacale	683.539	0	618.518
BA2550	B.9.C.2) Altri oneri diversi di gestione	276.202	0	348.454
BA2551	B.9.C.3) Altri oneri diversi di gestione da Aziende sanitarie pubbliche della Regione	0	0	0
BA2552	B.9.C.4) Altri oneri diversi di gestione - per autoassicurazione	0	0	0
BA2560	Totale Ammortamenti	15.736.583	0	16.612.381
BA2570	B.10) Ammortamenti delle immobilizzazioni immateriali	213.198	0	190.407
BA2580	B.11) Ammortamenti delle immobilizzazioni materiali	15.523.385	0	16.421.974
BA2590	B.11.A) Ammortamento dei fabbricati	8.691.992	0	8.656.695
BA2600	B.11.A.1) Ammortamenti fabbricati non strumentali (disponibili)	0	0	0
BA2610	B.11.A.2) Ammortamenti fabbricati strumentali (indisponibili)	8.691.992	0	8.656.695
BA2620	B.11.B) Ammortamenti delle altre immobilizzazioni materiali	6.831.393	0	7.765.278
BA2630	B.12) Svalutazione delle immobilizzazioni e dei crediti	0	0	0
BA2640	B.12.A) Svalutazione delle immobilizzazioni immateriali e materiali	0	0	0
BA2650	B.12.B) Svalutazione dei crediti	0	0	0
BA2660	B.13) Variazione delle rimanenze	-181.730	0	1.824.564
BA2670	B.13.A) Variazione rimanenze sanitarie	-141.643	0	1.748.235
BA2671	B.13.A.1) Prodotti farmaceutici ed emoderivati	-678.676	0	1.058.259
BA2672	B.13.A.2) Sangue ed emocomponenti	0	0	0
BA2673	B.13.A.3) Dispositivi medici	327.202	0	2.211.544
BA2674	B.13.A.4) Prodotti dietetici	24.119	0	164.601
BA2675	B.13.A.5) Materiali per la profilassi	-34.035	0	-201.590
BA2676	B.13.A.6) Prodotti chimici	2.323	0	26.945
BA2677	B.13.A.7) Materiali e prodotti per uso veterinario	-19.710	0	-40.465
BA2678	B.13.A.8) Altri beni e prodotti sanitari	237.134	0	-1.471.059
BA2680	B.13.B) Variazione rimanenze non sanitarie	-40.087	0	76.329
BA2681	B.13.B.1) Prodotti alimentari	0	0	0
BA2682	B.13.B.2) Materiali di guardaroba, di pulizia, e di convivenza in genere	-9.435	0	2.182
BA2683	B.13.B.3) Combustibili, carburanti e lubrificanti	0	0	0
BA2684	B.13.B.4) Supporti informatici e cancelleria	-18.278	0	-264.864
BA2685	B.13.B.5) Materiale per la manutenzione	110	0	327.729
BA2686	B.13.B.6) Altri beni e prodotti non sanitari	-12.484	0	11.282
BA2690	B.14) Accantonamenti dell'esercizio	15.865.468	0	21.728.299
BA2700	B.14.A) Accantonamenti per rischi	6.591.340	0	8.639.365
BA2710	B.14.A.1) Accantonamenti per cause civili ed oneri processuali	369.054	0	85.337
BA2720	B.14.A.2) Accantonamenti per contenzioso personale dipendente	1.430.199	0	1.299.173
BA2730	B.14.A.3) Accantonamenti per rischi connessi all'acquisto di prestazioni sanitarie da privato	294.257	0	616.934
BA2740	B.14.A.4) Accantonamenti per copertura diretta dei rischi (autoassicurazione)	1.292.982	0	0
BA2741	B.14.A.5) Accantonamenti per franchigia assicurativa	2.284.792	0	6.637.921
BA2750	B.14.A.6) Altri accantonamenti per rischi	370.649	0	0
BA2751	B.14.A.7) Altri accantonamenti per interessi di mora	549.407	0	0
BA2760	B.14.B) Accantonamenti per premio di operosità (SUMAI)	255.000	0	241.000
BA2770	B.14.C) Accantonamenti per quote inutilizzate di contributi vincolati	2.105.431	0	422.351
BA2771	B.14.C.1) Accantonamenti per quote inutilizzate contributi da Regione e Prov. Aut. per quota F.S. indistinto finalizzato	0	0	126.682
BA2780	B.14.C.2) Accantonamenti per quote inutilizzate contributi da Regione e Prov. Aut. per quota F.S. vincolato	799.542	0	57.401
BA2790	B.14.C.3) Accantonamenti per quote inutilizzate contributi da soggetti pubblici (extra fondo) vincolati	1.305.889	0	238.269
BA2800	B.14.C.4) Accantonamenti per quote inutilizzate contributi da soggetti pubblici per ricerca	0	0	0
BA2810	B.14.C.5) Accantonamenti per quote inutilizzate contributi vincolati da privati	0	0	0
BA2811	B.14.C.6) Accantonamenti per quote inutilizzate contributi da soggetti privati per ricerca	0	0	0
BA2820	B.14.D) Altri accantonamenti	6.913.697	0	12.425.583
BA2840	B.14.D.1) Acc. Rinnovi convenzioni MMG/PLS/MCA	1.969.390	0	1.806.867
BA2850	B.14.D.2) Acc. Rinnovi convenzioni Medici Sumai	217.932	0	199.947
BA2860	B.14.D.3) Acc. Rinnovi contratt.: dirigenza medica	3.206.934	0	2.993.138
BA2870	B.14.D.4) Acc. Rinnovi contratt.: dirigenza non medica	284.599	0	265.626
BA2880	B.14.D.5) Acc. Rinnovi contratt.: comparto	1.076.608	0	6.620.004
BA2881	B.14.D.6) Acc. per trattamento di fine rapporto	0	0	0
BA2882	B.14.D.7) Acc. Per trattamento di quiescenza e simili	0	0	0
BA2883	B.14.D.8) Acc. Per fondi integrativi pensione	0	0	540.000
BA2884	B.14.D.9) Acc. Incentivi funzioni tecniche art.113 D.lgs 50/2016	0	0	0
BA2890	B.14.D.10) Altri accantonamenti	158.234	0	0
BZ9999	Totale costi della produzione (B)	900.113.664	28.801.601	884.578.214
	C) Proventi e oneri finanziari	0	0	0
CA0010	C.1) Interessi attivi	0	0	0
CA0020	C.1.A) Interessi attivi su c/tesoreria unica	0	0	0
CA0030	C.1.B) Interessi attivi su c/c postali e bancari	0	0	0
CA0040	C.1.C) Altri interessi attivi	0	0	0
CA0050	C.2) Altri proventi	0	0	0
CA0060	C.2.A) Proventi da partecipazioni	0	0	0
CA0070	C.2.B) Proventi finanziari da crediti iscritti nelle immobilizzazioni	0	0	0
CA0080	C.2.C) Proventi finanziari da titoli iscritti nelle immobilizzazioni	0	0	0
CA0090	C.2.D) Altri proventi finanziari diversi dai precedenti	0	0	0
CA0100	C.2.E) Utili su cambi	0	0	0
CA0110	C.3) Interessi passivi	209.140	0	1.110.835
CA0120	C.3.A) Interessi passivi su anticipazioni di cassa	0	0	0
CA0130	C.3.B) Interessi passivi su mutui	0	0	0
CA0140	C.3.C) Altri interessi passivi	209.140	0	1.110.835
CA0150	C.4) Altri oneri	11.874	0	12.120
CA0160	C.4.A) Altri oneri finanziari	11.874	0	12.120
CA0170	C.4.B) Perdite su cambi	0	0	0
CZ9999	Totale proventi e oneri finanziari (C)	-221.014	0	-1.122.955
	D) Rettifiche di valore di attività finanziarie	0	0	0
DA0010	D.1) Rivalutazioni	0	0	0

Cons	VOCE MODELLO CE	Consuntivo 2022	Covid Consuntivo 2022	Consuntivo 2021
DA0020	D.2) Svalutazioni	0	0	0
DZ9999	Totale rettifiche di valore di attività finanziarie (D)	0	0	0
	E) Proventi e oneri straordinari	0	0	0
EA0010	E.1) Proventi straordinari	8.356.704	0	18.708.858
EA0020	E.1.A) Plusvalenze	191.460	0	0
EA0030	E.1.B) Altri proventi straordinari	8.165.244	0	18.708.858
EA0040	E.1.B.1) Proventi da donazioni e liberalità diverse	0	0	1.725
EA0050	E.1.B.2) Sopravvenienze attive	6.752.618	0	9.746.231
EA0051	E.1.B.2.1) Sopravvenienze attive per quote F.S. vincolato	0	0	0
R EA0060	E.1.B.2.1) Sopravvenienze attive v/Aziende sanitarie pubbliche della Regione	3.157.799	0	53.008
EA0070	E.1.B.2.2) Sopravvenienze attive v/terzi	3.594.819	0	9.693.223
S EA0080	E.1.B.2.2.A) Sopravvenienze attive v/terzi relative alla mobilità extraregionale	0	0	0
EA0090	E.1.B.2.2.B) Sopravvenienze attive v/terzi relative al personale	0	0	0
EA0100	E.1.B.2.2.C) Sopravvenienze attive v/terzi relative alle convenzioni con medici di base	0	0	0
EA0110	E.1.B.2.2.D) Sopravvenienze attive v/terzi relative alle convenzioni per la specialistica	0	0	0
EA0120	E.1.B.2.2.E) Sopravvenienze attive v/terzi relative all'acquisto prestaz. sanitarie da operatori accreditati	47.928	0	14.928
EA0130	E.1.B.2.2.F) Sopravvenienze attive v/terzi relative all'acquisto di beni e servizi	1.500.052	0	2.255.421
EA0140	E.1.B.2.2.G) Altre sopravvenienze attive v/terzi	2.046.838	0	7.422.873
EA0150	E.1.B.3) Insussistenze attive	1.412.627	0	8.960.902
R EA0160	E.1.B.3.1) Insussistenze attive v/Aziende sanitarie pubbliche della Regione	0	0	0
EA0170	E.1.B.3.2) Insussistenze attive v/terzi	1.412.627	0	8.960.902
S EA0180	E.1.B.3.2.A) Insussistenze attive v/terzi relative alla mobilità extraregionale	0	0	0
EA0190	E.1.B.3.2.B) Insussistenze attive v/terzi relative al personale	0	0	0
EA0200	E.1.B.3.2.C) Insussistenze attive v/terzi relative alle convenzioni con medici di base	0	0	0
EA0210	E.1.B.3.2.D) Insussistenze attive v/terzi relative alle convenzioni per la specialistica	0	0	0
EA0220	E.1.B.3.2.E) Insussistenze attive v/terzi relative all'acquisto prestaz. sanitarie da operatori accreditati	423.871	0	8.764.046
EA0230	E.1.B.3.2.F) Insussistenze attive v/terzi relative all'acquisto di beni e servizi	727.631	0	191.443
EA0240	E.1.B.3.2.G) Altre insussistenze attive v/terzi	261.124	0	5.413
EA0250	E.1.B.4) Altri proventi straordinari	0	0	0
EA0260	E.2) Oneri straordinari	11.794.540	0	11.296.112
EA0270	E.2.A) Minusvalenze	0	0	0
EA0280	E.2.B) Altri oneri straordinari	11.794.540	0	11.296.112
EA0290	E.2.B.1) Oneri tributari da esercizi precedenti	0	0	0
EA0300	E.2.B.2) Oneri da cause civili ed oneri processuali	0	0	0
EA0310	E.2.B.3) Sopravvenienze passive	11.550.929	0	9.863.381
R EA0320	E.2.B.3.1) Sopravvenienze passive v/Aziende sanitarie pubbliche della Regione	5.532.718	0	2.414.847
R EA0330	E.2.B.3.1.A) Sopravvenienze passive v/Aziende sanitarie pubbliche relative alla mobilità intraregionale	5.276.251	0	2.377.247
R EA0340	E.2.B.3.1.B) Altre sopravvenienze passive v/Aziende sanitarie pubbliche della Regione	256.466	0	37.600
EA0350	E.2.B.3.2) Sopravvenienze passive v/terzi	6.018.212	0	7.448.533
S EA0360	E.2.B.3.2.A) Sopravvenienze passive v/terzi relative alla mobilità extraregionale	0	0	0
EA0370	E.2.B.3.2.B) Sopravvenienze passive v/terzi relative al personale	314.703	0	34.279
EA0380	E.2.B.3.2.B.1) Soprav. passive v/terzi relative al personale - dirigenza medica	0	0	0
EA0390	E.2.B.3.2.B.2) Soprav. passive v/terzi relative al personale - dirigenza non medica	0	0	0
EA0400	E.2.B.3.2.B.3) Soprav. passive v/terzi relative al personale - comparto	314.703	0	34.279
EA0410	E.2.B.3.2.C) Sopravvenienze passive v/terzi relative alle convenzioni con medici di base	0	0	2.160
EA0420	E.2.B.3.2.D) Sopravvenienze passive v/terzi relative alle convenzioni per la specialistica	0	0	0
EA0430	E.2.B.3.2.E) Sopravvenienze passive v/terzi relative all'acquisto prestaz. sanitarie da operatori accreditati	937.032	0	3.872.512
EA0440	E.2.B.3.2.F) Sopravvenienze passive v/terzi relative all'acquisto di beni e servizi	4.502.012	0	3.305.332
EA0450	E.2.B.3.2.G) Altre sopravvenienze passive v/terzi	264.464	0	234.251
EA0460	E.2.B.4) Insussistenze passive	243.611	0	1.432.731
EA0461	E.2.B.4.1) Insussistenze passive per quote F.S. vincolato	54.265	0	0
R EA0470	E.2.B.4.1) Insussistenze passive v/Aziende sanitarie pubbliche della Regione	0	0	21
EA0480	E.2.B.4.2) Insussistenze passive v/terzi	189.345	0	1.432.710
S EA0490	E.2.B.4.2.A) Insussistenze passive v/terzi relative alla mobilità extraregionale	0	0	0
EA0500	E.2.B.4.2.B) Insussistenze passive v/terzi relative al personale	0	0	0
EA0510	E.2.B.4.2.C) Insussistenze passive v/terzi relative alle convenzioni con medici di base	0	0	0
EA0520	E.2.B.4.2.D) Insussistenze passive v/terzi relative alle convenzioni per la specialistica	0	0	0
EA0530	E.2.B.4.2.E) Insussistenze passive v/terzi relative all'acquisto prestaz. sanitarie da operatori accreditati	1.500	0	468.883
EA0540	E.2.B.4.2.F) Insussistenze passive v/terzi relative all'acquisto di beni e servizi	108.712	0	24.057
EA0550	E.2.B.4.2.G) Altre insussistenze passive v/terzi	79.133	0	939.770
EA0560	E.2.B.5) Altri oneri straordinari	0	0	0
EZ9999	Totale proventi e oneri straordinari (E)	-3.437.836	0	7.412.746
XA0000	Risultato prima delle imposte (A - B +/- C +/- D +/- E)	-5.642.745	-29.092.114	3.567.683
	Imposte e tasse	0	0	0
YA0010	Y.1) IRAP	17.829.962	0	16.314.548
YA0020	Y.1.A) IRAP relativa a personale dipendente	16.333.775	0	14.690.934
YA0030	Y.1.B) IRAP relativa a collaboratori e personale assimilato a lavoro dipendente	1.112.577	0	1.333.872
YA0040	Y.1.C) IRAP relativa ad attività di libera professione (intramoenia)	383.611	0	289.742
YA0050	Y.1.D) IRAP relativa ad attività commerciale	0	0	0
YA0060	Y.2) IRES	441.476	0	435.474
YA0070	Y.2.A) IRES su attività istituzionale	441.476	0	435.474
YA0080	Y.2.B) IRES su attività commerciale	0	0	0
YA0090	Y.3) Accantonamento a F.do Imposte (Accertamenti, condoni, ecc.)	0	0	0
YZ9999	Totale imposte e tasse	18.271.438	0	16.750.022
ZZ9999	RISULTATO DI ESERCIZIO	-23.914.183	-29.092.114	-13.182.339



REGIONE ABRUZZO
 AZIENDA SANITARIA LOCALE N. 2
 LANCIANO-VASTO-CHIETI
 Via dei Vestini snc - Palazzina N ex Palazzina SE.BI
 66100 CHIETI

Attestazione tempi di pagamento

Premesso che l'art. 41, comma 1 del Decreto Legge n. 66 del 24 aprile 2014 "*Misure urgenti per la competitività e la Giustizia Sociale*" convertito con modificazioni dalla Legge n. 89 del 23 giugno 2014 stabilisce che a decorrere dall'esercizio 2014, alle relazioni ai bilanci consuntivi o di esercizio delle Pubbliche Amministrazioni di cui all'art. 1, comma 2, del decreto legislativo 30 marzo 2001, n. 165, è allegato un prospetto, sottoscritto dal legale rappresentante e dal responsabile del servizio finanziario, attestante l'importo dei pagamenti relativi a transazioni commerciali effettuati dopo la scadenza dei termini previsti dal decreto legislativo 9 ottobre 2002, n. 231, nonché l'indicatore annuale di tempestività dei pagamenti di cui all'art. 33 del decreto legislativo n. 33 del 14/3/2013,

si attesta

quanto segue:

- l'importo dei pagamenti relativi alle transazioni commerciali effettuati nell'esercizio 2022 dopo la scadenza dei termini previsti dal Decreto Legislativo n. 231 del 9 ottobre 2002, risulta essere stato pari a € 18.074.512,82. La tabella che segue (Tab. 1) mostra il dettaglio dei pagamenti effettuati, distinti per anno di emissione della fattura:

Tabella 1

Importo pagamenti effettuati dal 1/1/2022 al 31/12/2022 (distinti per anno di emissione della fattura)							
Codice Azienda	Descr. Azienda	Ante 2019	2019	2020	2021	2022	Totale
202	ASL Lanciano/Vasto/Chieti	4.792.582,28	1.342.719,07	4.704.004,30	47.289.388,87	279.999.324,97	338.128.019,49

- l'indicatore annuale di tempestività dei pagamenti 2022 di cui all'art. 33 del decreto legislativo n. 33 del 14 marzo 2013, considerato il DPCM 22/9/2014, risulta essere pari a -7,65 giorni.

Nella tabella sottostante (Tab. 2) si riporta l'ITP annuale e trimestrali 2022, nonché annuale 2021:

Tabella 2

		Indicatore annuale tempi di pagamento	Indicatore trimestrale tempi di pagamento	Indicatore trimestrale tempi di pagamento	Indicatore trimestrale tempi di pagamento	Indicatore trimestrale tempi di pagamento	Indicatore annuale tempi di pagamento
Codice Azienda	Descr. Azienda	2021	I trim. 2022	II trim. 2022	III trim. 2022	IV trim. 2022	2022
202	ASL Lanciano/Vasto/Chieti	-5,20	-6,96	-5,03	-6,86	-11,82	-7,65

ITP 2022	ITP 1° Trim. 2022	ITP 2° Trim. 2022	ITP 3° Trim. 2022	ITP 4° Trim. 2022	ANNUALE 2022
Numeratore	-565.390.187,36	-449.621.534,73	-565.716.501,62	-1.005.311.704,37	-2.586.039.928,08
Denominatore	81.255.267,09	89.323.854,90	82.495.430,58	85.053.466,92	338.128.019,49
Indicatore	-6,96	-5,03	-6,86	-11,82	-7,65



REGIONE ABRUZZO
 Azienda Sanitaria Locale n. 2 LANCIANO-VASTO-CHIETI
 Via dei Vestini snc (Palazzina N ex Palazzina SE.BI.) – 66100 Chieti
 C.F. e P. Iva 02307130696

**DELIBERAZIONE
 DEL
 DIRETTORE GENERALE**

N. 346 DEL 09 MAR 2023

DELIBERA IMMEDIATAMENTE ESECUTIVA

Oggetto: Conto di tesoreria dell'esercizio finanziario 2022.

IL DIRETTORE GENERALE

Thomas Schael, nominato con delibera della Giunta Regionale d'Abruzzo n. 543 del 11/09/2019 ai sensi del vigente Decreto Legislativo n. 502 del 30 dicembre 1992 e successive modifiche ed integrazioni;

VISTA l'allegata proposta di deliberazione di pari oggetto del Direttore f.f. della U.O.C. Contabilità e Bilancio, Tommaso Iantomasi, datata 09/03/2022;

DATO ATTO dell'attestazione di regolarità e legittimità dell'atto da parte del Dirigente della predetta Unità Operativa, come acquisita in calce alla proposta medesima;

ACQUISITI i pareri espressi ed attestati in calce dal Direttore Amministrativo Aziendale e dal Direttore Sanitario Aziendale, per quanto di rispettiva competenza,

DELIBERA

di fare integralmente propria la menzionata proposta di deliberazione, che forma parte integrante e sostanziale del presente atto e di disporre in conformità della stessa.

Parere favorevole _____ **Il Direttore Amministrativo Aziendale**
 (Giovanni Stroppa)

Parere favorevole _____ **Il Direttore Sanitario Aziendale**
 (Angelo Muraglia)

IL DIRETTORE GENERALE

(Thomas Schael)



REGIONE ABRUZZO
Azienda Sanitaria Locale n. 2 LANCIANO-VASTO-CHIETI
 Via dei Vestini snc (Palazzina N ex Palazzina SE.BI.) – 66100 Chieti
 C.F. e P. Iva 02307130696

Proposta di deliberazione
per il
Direttore Generale

Oggetto: Conto di tesoreria dell'esercizio finanziario 2022.

Il Direttore f.f. della Unità Operativa Complessa "Contabilità e Bilancio" previa istruttoria e attestazione di legittimità e regolarità tecnica del provvedimento:

PREMESSO che con deliberazione del Direttore Generale n. 1361 del 30/09/2022, venivano adottati ed approvati gli strumenti di programmazione 2023/2025, ossia: il piano strategico, il piano programmatico di esercizio 2023 e il bilancio pluriennale 2023/2025;

RICHIAMATO l'art. 40 della Legge Regionale 24/12/1996 n. 146 il quale:

- al comma 2 prevede che entro il 31 gennaio dell'anno successivo a quello cui si riferisce il conto o, comunque, entro 2 mesi dalla data di cessazione del servizio, il Tesoriere deve rendere conto della gestione della cassa relativa all'esercizio chiuso;
- al comma 3 prevede che il responsabile del competente Servizio dell'Azienda appone il visto di regolarità sul predetto conto, previo riscontro della corrispondenza tra le registrazioni contabili in suo possesso e quelle evidenziate dal Tesoriere;

VISTO il tabulato relativo alla rendicontazione contabile della verifica di cassa al 31/12/2022 che l'Istituto Tesoriere, Banca Popolare dell'Emilia Romagna di Sassari, ha predisposto sul proprio portale Tesoreria Online – Gestione Flussi – Interrogazione Flussi firmato digitalmente, i cui dati essenziali vengono di seguito riportati:

Fondo di cassa all'1/1/2021	130.141.531,18
Reversali riscosse	741.418.532,02
Totale entrate	871.560.063,20
Mandati pagati	774.399.439,96
Fondo di cassa al 31/12/2022	97.160.623,24

PRESO ATTO che il Direttore f.f. della UOC "Contabilità e Bilancio" in data 01/03/2023 ha apposto sul conto reso dall'Istituto Tesoriere il prescritto visto di "accertata regolarità della gestione e corrispondenza dei dati riportati nel conto del Tesoriere con le scritture contabili dell'Azienda", ai sensi del comma 3 dell'art. 40 della Legge Regionale 24/12/1996, n. 146;

RITENUTO di dover prendere atto del suddetto visto di "accertata regolarità della gestione e corrispondenza dei dati riportati nel conto del Tesoriere con le scritture contabili dell'Azienda" apposto da



REGIONE ABRUZZO
Azienda Sanitaria Locale n. 2 LANCIANO-VASTO-CHIETI
 Via dei Vestini snc (Palazzina N ex Palazzina SE.BI.) – 66100 Chieti
 C.F. e P. Iva 02307130696

responsabile del Servizio sul conto del Tesoriere relativo all'esercizio 2022, e di approvarne, per l'effetto, le risultanze come sopra indicate;

VISTA la Legge Regionale n. 146 del 24/12/1996;

PROPONE DI DELIBERARE QUANTO SEGUE:

per tutti i motivi esplicitati in narrativa e che debbono intendersi per integralmente riportati e trascritti nel presente dispositivo,

1. di prendere atto del visto di "accertata regolarità della gestione e corrispondenza dei dati riportati nel conto del Tesoriere con le scritture contabili dell'Azienda" apposto in data 01/03/2023 dal Direttore f.f. UOC "Contabilità e Bilancio" sul conto reso dall'Istituto Tesoriere Banca Popolare dell'Emilia Romagna per l'esercizio 2022, e di approvarne, per l'effetto, le risultanze in premessa specificate;
2. di dichiarare la presente delibera immediatamente esecutiva, stante la necessità di definire l'intero procedimento in tempi rapidi.
3. La presente proposta di deliberazione consta di n. __ pagine e di n. __ allegati.

L'Istruttore

dr. Gianpaolo Torriero

data 09/03/2022

Firma

Il Dirigente Amministrativo
UOC Contabilità e Bilancio
(dr. Tommaso Iantomasi)

data 09/03/2022

firma



REGIONE ABRUZZO
 Azienda Sanitaria Locale n. 2 LANCIANO-VASTO-CHIETI
 Via dei Vestini snc (Palazzina N ex Palazzina SE.BI.) – 66100 Chieti
 C.F. e P. Iva 02307130696

CONTROLLO DI BUDGET

Si attesta, previa verifica, che il costo derivante dal presente atto trova sufficiente capienza all'interno del budget assegnato sul C.E. n..... del bilancio (anno)

Il Direttore/Responsabile U.O. _____

Firma _____

RISCONTRO CONTABILE

Si attesta l'esecuzione del riscontro di regolarità contabile e di verifica e/o effettuazione delle scritture contabili anche ai fini della liquidazione e del pagamento.

Reg. n. _____ del _____ € _____

Reg. n. _____ del _____ € _____

Il Direttore e/o Responsabile U.O.

Della sujestesa deliberazione viene iniziata la pubblicazione il giorno

09 MAR 2023 con prot. n. **24834**

all'Albo della ASL per rimanere ivi affissa per 15 giorni consecutivi ai sensi della L. n. 267/2000 e della L.R. n. 28/1992.

○ La sujestesa deliberazione diverrà esecutiva a far data dal decimo giorno successivo alla pubblicazione.

↙ La sujestesa deliberazione è stata dichiarata "immediatamente eseguibile".

Il Funzionario preposto

SCHEDA CONTABILE DDG						
PRIMA PARTE (a cura della UOC proponente*)						
Il costo/investimento di cui al presente atto è già previsto all'interno della programmazione approvata con Deliberazione n. _____ del _____						
costo/investimento disposto col presente atto (iva inclusa)	Aliquota IVA	conto di COGE di imputazione	conto di COGE di previsione	Importo eccedente la programmazione approvata	Codice fonte di finanziamento	Descrizione fonte di finanziamento
Il Direttore della U.O. proponente _____						
Data _____						
SECONDA PARTE (A CURA DELLA UO BILANCIO**)						
Si attesta, previa verifica, che il costo derivante dal presente atto TROVA capienza all'interno del budget assegnato sul C.E. del bilancio _____ (indicare anno), come da tabella che precede.						
Si attesta, previa verifica, che il costo derivante dal presente atto NON TROVA capienza all'interno del budget assegnato sul C.E. del bilancio _____ (indicare anno). Si riporta di seguito l'imputazione corretta qualora l'atto venisse comunque proposto e approvato.						
costo/investimento disposto col presente atto (iva inclusa)	Aliquota IVA	conto di COGE di imputazione	conto di COGE di previsione	Importo eccedente la programmazione approvata	Codice fonte di finanziamento	Descrizione fonte di finanziamento
Il Dirigente della U.O.C. Contabilità e Bilancio _____						

155

0	FONDO DI CASSA DELL'ESERCIZIO 2021	E N T R A T E	CONTO DI DIRITTO	CONTO DI FATTO
0	REVERSALI EMESSE	683.649.684,58	130.141.531,18	130.141.531,18
0	RISCOSE DA RISCOUTERE	683.649.684,58	683.649.684,58	683.649.684,58
0	RISCOSSIONI DA REGOLARIZZARE CON REVERSALI			
0	TOTALE DELLE ENTRATE	57.768.847,44	57.768.847,44	57.768.847,44
0	DEFICIT DI CASSA DELL'ESERCIZIO 2021	U S C I T E	CONTO DI DIRITTO	CONTO DI FATTO
0	MANDATI EMESSI	774.395.992,36	774.395.992,36	774.395.992,36
0	PAGAMENTI DA REGOLARIZZARE CON MANDATI			
0	TOTALE DELLE USCITE	774.399.439,96	774.399.439,96	774.399.439,96
0	SALDO RISULTANTE DAL CONTO DI DIRITTO		97.160.623,24	
0	SALDO RISULTANTE DAL CONTO DI FATTO			97.160.623,24
0	FIDO CONCESSO			
0	IL SEGRETARIO	IL DIRETTORE / IL PRESIDE	IL TESORIERE / IL CASSIERE	


VISTO DI REGOLARITA'

Accertata la regolarità della gestione e la corrispondenza dei dati riportati nella presente pagina con le scritture contabili dell'Azienda

Chieti 01/03/2023

Il Direttore f.f.
 UOC Contabilità e Bilancio

Tommaso Iantomasi



05387-0521/0000/00 20221231 T2BPSTV1 PROCEDURA TESORERIE - ESERCIZIO 2022
 BPER BANCA S.P.A. VERIFICA DI CASSA DEL 31/12/2022 AGGIORNATA AL 31/12/2022
 TESORERIA 0521 AVEZZANO SEDE RICONCILIAZIONE SALDI
 ENTE 8130301 - ASL 2 LANCIANO VASTO CHIETI
 /SITUAZIONE AL 31/12/2022

	TOTALI	DI CUI TOTALE SOMME VINCOLATE
OSALDO BANCA D'ITALIA SUL CONTO DI CONTABILITA' SPECIALE N. 0306542	97.126.125,97	
OPERAZIONI DEL TESORIERE DA REGOLARIZZARE IN B.I.:		
SBILANCIO DEL GIORNO (MOD. 62 S.C.)	34.497,27	
ALTRE OPERAZIONI DELLA BANCA D'ITALIA NON REGISTRATE DAL TESORIERE:		
ACCREDITI DEL GIORNO		
ADDEBITI DEL GIORNO		
SALDO BANCA D'ITALIA AGGIORNATO (1)	97.160.623,24	1.369.561,00
ALTRE OPERAZIONI REGOLATE IN B.I. ANNO SUCCESSIVO:		
PAGAMENTI		
ANNULLO PAGAMENTI		
INCASSI		
ANNULLO INCASSI		
ALTRE OPERAZIONI		
SALDO BANCA D'ITALIA RICONCILIATO ALLA FINE ESERCIZIO (2)	97.160.623,24	1.369.561,00
SALDO COMPLESSIVO CONTI CORRENTI C/O TESORIERE AL 31/12	0,00	
SISTEMAZIONI ESEGUITE NELL'ANNO SUCCESSIVO		
ADDEBITI DA CONTABILIZZARE NEI CONTI DI TESORERIA		
ACCREDITI DA CONTABILIZZARE NEI CONTI DI TESORERIA		
ALTRE OPERAZIONI		
SALDO COMPLESSIVO CONTI TESORERIA RICONCILIATO (5)	97.160.623,24	1.369.561,00
TOTALE VERIFICA DI CASSA (SALDO DI FATTO) = (1) + (5)	4.453.994,83	
SOMME INDISPONIBILI PER PIGNORAMENTI E ALTRI IMPEGNI		
VINCOLI UTILIZZATI		
ANTICIPAZIONE UTILIZZATA		
ANTICIPAZIONE ACCORDATA/FIDO ACCORDATO		

IL TESORIERE 05387 - BPER BANCA S.P.A.

05387-0521/0000/00 20221231 T2BPSTV1 PROCEDURA TESORERIE - ESERCIZIO 2022
BPER BANCA S.P.A. VERIFICA DI CASSA DEL 31/12/2022 AGGIORNATA AL 31/12/2022
RICONCILIAZIONE SALDI

TESORERIA 0521 AVEZZANO SEDE	ENTRE 8130301 - ASL 2 LANCIANO VASTO CHIETTI	ORIPITOLOGO SALDI DI CONTO CORRENTE	O FIL C/CORRENTE	TIPO	SALDO C/CORRENTE
00813 3200361	VIN				0,00
00813 5492294	ORD				0,00
00813 5492295	VIN				0,00
00813 5492296	ANT				0,00



MASTRO CONTABILE 2022

Elementi di selezione : Raggruppamento per Conto/Fornitore, Dal conto: 0102040201, Al conto: 0102040201, ufficiale, civile, dalla data: 01/01/2022, alla data: 31/12/2022, dettaglio Documento

Data reg.	Ufficio Reg.	Numero	U/E Causale	Descrizione Causale	Num. Ibg				
Riga	Descrizione Movimento	Conto / Ditta	Conto / Ditta	Descr. Conto/Rag.Sociale	Dare	Avere	Saldo		
Num / Anno / Num Reg		Data Reg.	Tipo Num.Doc.	Data Doc.	Importo Doc.				
Conto: 0102040201 Istituto Tesoriere							Saldo di Inizio Periodo:	0,00	
01/01/2022	UD	199134	U APPAT	APERTURA STATO PATRIMONIALE					
139	APERTURA STATO PATRIMONIALE 2022	0102040201		Istituto Tesoriere	130 141 531,18	0,00	130 141 531,18 (D)		
05/01/2022	UD	968	U RIS.DOC.P1	RISC. DOC. PASS. SU 080201					
2	PN generata da Riscontro per ordinativo 1/2022	0102040201		Istituto Tesoriere	0,00	218,56	130 141 312,62 (D)		
05/01/2022	UD	969	U RIS.DOC.P1	RISC. DOC. PASS. SU 080201					
2	PN generata da Riscontro per ordinativo 2/2022	0102040201		Istituto Tesoriere	0,00	123,84	130 141 188,78 (D)		
05/01/2022	UD	970	U RIS.DOC.P1	RISC. DOC. PASS. SU 080201					
2	PN generata da Riscontro per ordinativo 3/2022	0102040201		Istituto Tesoriere	0,00	509,93	130 140 678,85 (D)		
05/01/2022	UD	971	U RIS.DOC.P1	RISC. DOC. PASS. SU 080201					
2	PN generata da Riscontro per ordinativo 4/2022	0102040201		Istituto Tesoriere	0,00	573,43	130 140 105,42 (D)		
05/01/2022	UD	972	U RIS.DOC.P1	RISC. DOC. PASS. SU 080201					
2	PN generata da Riscontro per ordinativo 5/2022	0102040201		Istituto Tesoriere	0,00	900,00	130 139 205,42 (D)		
05/01/2022	UD	973	U RIS.DOC.P1	RISC. DOC. PASS. SU 080201					
2	PN generata da Riscontro per ordinativo 7/2022	0102040201		Istituto Tesoriere	0,00	225,00	130 138 980,42 (D)		
05/01/2022	UD	974	U RIS.DOC.P1	RISC. DOC. PASS. SU 080201					
2	PN generata da Riscontro per ordinativo 11/2022	0102040201		Istituto Tesoriere	0,00	300,00	130 138 680,42 (D)		
05/01/2022	UD	975	U RIS.DOC.P1	RISC. DOC. PASS. SU 080201					
2	PN generata da Riscontro per ordinativo 18/2022	0102040201		Istituto Tesoriere	0,00	453,75	130 138 226,67 (D)		
05/01/2022	UD	976	U RIS.DOC.P1	RISC. DOC. PASS. SU 080201					
2	PN generata da Riscontro per ordinativo 19/2022	0102040201		Istituto Tesoriere	0,00	600,00	130 137 626,67 (D)		
05/01/2022	UD	977	U RIS.DOC.P1	RISC. DOC. PASS. SU 080201					
2	PN generata da Riscontro per ordinativo 20/2022	0102040201		Istituto Tesoriere	0,00	600,00	130 137 026,67 (D)		
05/01/2022	UD	978	U RIS.DOC.P1	RISC. DOC. PASS. SU 080201					
2	PN generata da Riscontro per ordinativo 21/2022	0102040201		Istituto Tesoriere	0,00	167,40	130 136 859,27 (D)		
05/01/2022	UD	979	U RIS.DOC.P1	RISC. DOC. PASS. SU 080201					
2	PN generata da Riscontro per ordinativo 22/2022	0102040201		Istituto Tesoriere	0,00	1 371,28	130 135 487,99 (D)		

OMISSIS

Elementi di selezione : Raggruppamento per Conto/Fornitore. Dal conto: 0102040201, Al conto: 0102040201, ufficiale, civile, dalla data: 01/01/2022, alla data: 31/12/2022, dettaglio Documento

Totali generali			
		Saldo iniziale	0,00
	Dare	Avere	
	871 560 063,20	774 399 439,96	
Saldo	97 160 623,24		



REGIONE ABRUZZO
 AZIENDA SANITARIA LOCALE N. 2
 LANCIANO-VASTO-CHIETI
 Via dei Vestini snc - Palazzina N - ex Palazzina SE.BI
 66100 CHIETI

UOC Contabilità e Bilancio
fax 0871/358708

RELAZIONE SUI DATI DEL SISTEMA INFORMATIVO DELLE OPERAZIONI DEGLI ENTI PUBBLICI (SIOPE) ESERCIZIO FINANZIARIO 2022

Il Sistema informativo delle operazioni degli enti pubblici (SIOPE) rileva, in attuazione dell'articolo 14, commi da 6 a 11, della legge 31 dicembre 2009, n.196, gli incassi e i pagamenti effettuati dai tesoriери di tutte le amministrazioni pubbliche.

La norma persegue lo scopo di garantire la rispondenza dei conti pubblici ai parametri previsti dall'art. 104 del Trattato di Maastricht: a tal fine tutti gli incassi e i pagamenti delle amministrazioni pubbliche devono essere codificati con criteri uniformi su tutto il territorio nazionale e i tesoriери/cassieri degli enti non possono dare corso alle operazioni prive della codifica.

Il SIOPE rappresenta uno strumento fondamentale per il monitoraggio dei conti pubblici, attraverso la rilevazione in tempo reale del fabbisogno delle Amministrazioni Pubbliche e l'acquisizione delle informazioni necessarie ad una più puntuale predisposizione delle statistiche trimestrali di contabilità nazionale, ai fini della verifica delle regole previste dall'ordinamento comunitario (procedura su disavanzi eccessivi e Patto di stabilità e crescita). Partito nel 2003 con riferimento ai pagamenti del Bilancio dello Stato, il SIOPE è stato oggetto di una gestione sperimentale nel 2005 che ha coinvolto 49 Enti tra Regioni, Enti locali ed Università. I risultati positivi della sperimentazione hanno consentito l'avvio a regime del SIOPE nel 2006 per le Regioni, le Province, i Comuni con popolazione superiore a 20.000 abitanti e le Università. Gradualmente, il SIOPE è stato esteso a tutte le Amministrazioni Pubbliche e, dal 1° gennaio 2011, anche alle Aziende Sanitarie.

Successivamente, l'art. 1, comma 533, della legge 11 dicembre 2016 (legge di bilancio 2017), ha previsto l'evoluzione della rilevazione SIOPE in SIOPE+, al fine di migliorare il monitoraggio dei tempi di pagamento dei debiti commerciali delle amministrazioni pubbliche attraverso l'integrazione delle informazioni rilevate da SIOPE con quelle delle fatture passive registrate dalla Piattaforma elettronica (PCC) e, in prospettiva, di seguire l'intero ciclo delle entrate e delle spese.

Per tale ragione le spese pagate e le entrate incassate, conformemente a quanto disposto dalla normativa vigente, vengono classificate, registrate e rilevate attraverso i codici gestionali del SIOPE, uniformi su tutto il territorio nazionale.

Tali codici gestionali, applicati su ogni singolo flusso di cassa, vengono rilevati dal Tesoriere e da questi vengono comunicati alla Banca d'Italia.

Al fine di verificare se i dati trasmessi dal Tesoriere sono allineati con quelli rilevati dall'Azienda sono stati redatti due prospetti riepilogativi: uno per gli incassi (Tabella A) e uno per i pagamenti (Tabella B), che si allegano alla presente relazione.

Tali prospetti relativi all'anno 2022, evidenziano le scritture contabili effettuate dall'Azienda rilevate attraverso la codifica gestionale SIOPE che, messi in relazione con i prospetti SIOPE scaricati dal sito della R-G.S. (dati trasmessi dal Tesoriere alla Banca d'Italia) Allegato AA (per gli

incassi) e Allegato BB (per i pagamenti), potrebbero mettere in luce eventuali disallineamenti che possono verificarsi in termini di registrazione dei pagamenti e degli incassi.

VALORI DELLE ENTRATE – TABELLA A) = TABELLA AA)

La classificazione delle riscossioni, per come rilevate nelle scritture contabili aziendali sono assolutamente coincidenti con quelle rilevate attraverso i codici gestionali comunicati al Tesoriere

Il totale generale incassato nell'anno 2022 è pari ad € 741.418.532,02

VALORI DELLA SPESA – TABELLA B) = TABELLA BB)

La classificazione dei pagamenti, per come rilevate nelle scritture contabili aziendali sono assolutamente coincidenti con quelle rilevate attraverso i codici gestionali comunicati al Tesoriere e da questi al SIOPE Banca d'Italia.

Il totale generale pagato nell'anno 2022 è pari ad € 774.399.439,96

Alla luce di quanto sopra detto e per come attestato e dimostrato nelle tabelle allegate, la rilevazione con i codici gestionali utilizzati per il SIOPE è correttamente applicata dall'Amministrazione aziendale, che sin dall'esercizio 2011 ha introdotto l'obbligatorietà della codifica SIOPE.

Codice Siope	Descrizione Siope	Riscosso
E1100	Compartecipazione alla spesa per prestazioni sanitarie (ticket)	7.260.355,19
E1302	Entrate da Aziende ospedaliere della Regione/Provincia autonoma per	735,99
E1500	Entrate per prestazioni sanitarie erogate a soggetti privati	2.359.680,05
E1600	Entrate per prestazioni sanitarie erogate in regime di intramoenia	3.101.957,50
E1650	Ricavi per somministrazione vaccini	81.510,79
E1700	Entrate per prestazioni non sanitarie	799.093,72
E2102	Contributi e trasferimenti correnti da Regione e Prov. Autonoma per quota	712.108.147,98
E3101	Rimborsi assicurativi	954.367,31
E3105	Riscossioni IVA	68.826,27
E3106	Altri concorsi, recuperi e rimborsi	14.518.323,39
E3201	Fitti attivi	165.521,37
E3202	Interessi attivi	12,46
	TOTALE	741.418.532,02

Criteria di aggregazione**Categoria** Strutture sanitarie**Sotto Categoria** ASL**Circoscrizione** ITALIA MERIDIONALE**Regione** ABRUZZO**Provincia** Chieti**Fascia Popolazione****Periodo** ANNUALE 2022**Prospetto** INCASSI**Tipo Report** Semplice**Data ultimo aggiornamento** 20-apr-2023**Data stampa** 21-apr-2023**Importi in EURO**

		Importo nel periodo	Importo a tutto il periodo
ENTRATE DERIVANTI DALLA PRESTAZIONE DI SERVIZI		13.603.333,24	13.603.333,24
1100	Compartecipazione alla spesa per prestazioni sanitarie (ticket)	7.260.355,19	7.260.355,19
1302	Entrate da aziende ospedaliere della Regione/Provincia autonoma per prestazioni sanitarie e sociosanitarie a rilevanza sanitaria	735,99	735,99
1500	Entrate per prestazioni sanitarie erogate a soggetti privati	2.359.680,05	2.359.680,05
1600	Entrate per prestazioni sanitarie erogate in regime di intramoenia	3.101.957,50	3.101.957,50
1650	ENTRATE DERIVANTI DALLA VENDITA DI BENI DI CONSUMO	81.510,79	81.510,79
1700	Entrate per prestazioni non sanitarie	799.093,72	799.093,72
CONTRIBUTI E TRASFERIMENTI CORRENTI		712.108.147,98	712.108.147,98
2102	Contributi e trasferimenti correnti da Regione e Prov. Autonoma per quota fondo sanitario regionale indistinto	712.108.147,98	712.108.147,98
ALTRE ENTRATE CORRENTI		15.707.050,80	15.707.050,80
3101	Rimborsi assicurativi	954.367,31	954.367,31
3105	Riscossioni IVA	68.826,27	68.826,27
3106	Altri concorsi, recuperi e rimborsi	14.518.323,39	14.518.323,39
3201	Fitti attivi	165.521,37	165.521,37
3202	Interessi attivi	12,46	12,46
OPERAZIONI FINANZIARIE		0,00	0,00
6200	Prelievi dai conti di tesoreria unica relativi alle gestioni stralcio e alla spesa in conto capitale	0,00	0,00
INCASSI DA REGOLARIZZARE		0,00	0,00
9999	Altri incassi da regolarizzare (riscossioni codificate dal cassiere)	0,00	0,00
TOTALE INCASSI		741.418.532,02	741.418.532,02

Codice Siope	Descrizione Siope	Pagato
U1103	T.I. COMPETENZE A FAVORE DEL PERS. TEMPO INDETERMINATO	117.254.539,08
U1104	Arretrati di anni precedenti pers. Tempo Indeterminato	6.438.681,16
U1105	T.D. COMPETENZE A FAVORE DEL PERS. TEMPO DETERMINATO	15.695.176,43
U1106	Arretrati di anni precedenti pers. Tempo Determinato	198.253,46
U1203	Altre ritenute al personale per conto di terzi	4.275.558,80
U1204	T.I. Ritenute previd. e assist. personale dip. tempo indeterminato	20.074.475,77
U1205	T.I. Ritenute Erariali personale dip. a tempo indeterminato	39.528.621,30
U1206	T.D. Ritenute previdenziali e assistenziali pers. tempo determinato	2.084.428,12
U1207	T.D. Ritenute Erariali personale tempo determinato	3.497.145,60
U1303	Contributi aggiuntivi	257.877,84
U1304	Contributi obbligatori carico Ente per il personale a tempo Indeterminato	48.640.776,13
U1306	Contributi obbligatori carico Ente per il personale a tempo Determinato	5.933.614,14
U1599	Altri oneri per il personale	269.609,37
U2101	Prodotti farmaceutici	65.141.669,72
U2102	Emoderivati	15.361.548,77
U2103	Prodotti dietetici	1.158.721,08
U2104	Materiali per la profilassi (vaccini)	5.070.090,32
U2110	Materiali e prodotti per uso veterinario	19.323,50
U2112	Dispositivi medici	37.935.915,02
U2113	Prodotti chimici	40.745,40
U2202	Materiali di guardaroba, di pulizia e di convivenza in genere	89.829,14
U2203	Combustibili, carburanti e lubrificanti	186.289,89
U2204	Supporti informatici e cancelleria	363.365,53
U2205	Pubblicazioni, giornali e riviste	40.258,50
U2206	Acquisto di materiali per la manutenzione	7.753,33
U2298	Altri beni non sanitari	128.258,24
U3103	Acquisti di servizi sanitari per medicina di base da soggetti convenzionali	27.887.442,99
U3105	Acquisti di servizi sanitari per farmaceutica da altre Amministrazioni pubbliche	443,68
U3106	Acquisti di servizi sanitari per farmaceutica da privati	6.753.001,78
U3107	Acquisti di servizi sanitari per assistenza specialistica ambulatoriale da	1.253.805,96
U3108	Acquisti di servizi sanitari per assistenza specialistica ambulatoriale da altre	245,70
U3109	Acquisti di servizi sanitari per assistenza specialistica ambulatoriale da privati	10.175.714,87
U3110	Acquisti di servizi sanitari per assistenza riabilitativa da strutture sanitarie	3.113.064,36
U3112	Acquisti di servizi sanitari per assistenza riabilitativa da privati	46.825.814,45
U3115	Acquisti di servizi sanitari per assistenza integrativa e protesica da privati	17.424.724,30
U3116	Acquisti di servizi sanitari per assistenza ospedaliera da strutture sanitarie	2.165.092,67
U3118	Acquisti di servizi sanitari per assistenza ospedaliera da privati	9.781.608,67
U3119	Acquisti di prestazioni di psichiatria residenziale e semiresidenziale da	1.597.774,69
U3124	Acquisti di prestazioni di distribuzione farmaci file F da privati	58.285.167,29
U3130	Acquisti di prestazioni trasporto in emergenza e urgenza da privati	6.095.659,34
U3131	Acquisti di prestazioni socio sanitarie a rilevanza sanitaria da strutture	116.230,24
U3132	Acquisti di prestazioni socio sanitarie a rilevanza sanitaria da altre	4.712.324,53
U3133	Acquisti di prestazioni socio sanitarie a rilevanza sanitaria da privati	5.054.214,59
U3136	Consulenze, collaborazioni, interinale e altre prestazioni di lavoro sanitarie e	7.306.260,28
U3138	Altri acquisti di servizi e prestazioni sanitarie da altre Amministrazioni	3.055.726,38
U3150	Ritenute erariali sui compensi ai medici di base in convenzione	7.628.426,11
U3151	Contributi previdenziali e assistenziali sui compensi ai medici di base in	9.897.780,60
U3152	Ritenute erariali sui compensi alle farmacie convenzionate	738.008,41
U3153	Ritenute erariali sui compensi ai medici specialisti ambulatoriali	941.043,86
U3154	Contributi previdenziali e assistenziali sui compensi ai medici specialisti	1.142.245,38
U3198	Altri acquisti di servizi e prestazioni sanitarie da altri soggetti	341.130,68
U3203	Consulenze, collaborazioni, interinale e altre prestazioni di lavoro non sanitarie	2.316.353,22
U3204	Servizi ausiliari e spese di pulizia	15.180.486,27
U3205	Buoni pasto e mensa per il personale dipendente	437.520,86
U3206	Mensa per degenti	3.674.130,95
U3207	Riscaldamento	5.149.478,32
U3208	Utenze e canoni per telefonia e reti di trasmissione	750.084,43
U3209	Utenze e canoni per energia elettrica	12.811.855,66
U3210	Utenze e canoni per altri servizi	684.521,22
U3211	Assicurazioni	8.215.519,68
U3212	Assistenza informatica e manutenzione software	1.376.665,46

TABELLA B

Codice Siope	Descrizione Siope	Pagato
U3213	Corsi di formazione esternalizzata	116.070,54
U3214	Manutenzione ordinaria e riparazioni di immobili e loro pertinenze	1.789.178,89
U3216	Manutenzione ordinaria e riparazioni di attrezzature tecnico-scientifico	5.817.233,11
U3217	Manutenzione ordinaria e riparazioni di automezzi	139.018,59
U3218	Altre spese di manutenzione ordinaria e riparazioni	12.061.049,45
U3219	Spese legali	2.299.374,07
U3220	Smaltimento rifiuti	1.625.433,36
U3221	Manutenzione e Riparazione agli Impianti e Macchinari	4.719.122,70
U3299	Altre spese per servizi non sanitari	5.433.475,89
U4101	Contributi e trasferimenti a Regione/Provincia autonoma	911.864,96
U4107	Contributi e trasferimenti ad aziende sanitarie	1.453.013,61
U4111	Contributi e trasferimenti a Istituti Zooprofilattici sperimentali	6.567,06
U4112	Contributi e trasferimenti a Enti di previdenza	3.752,59
U4113	Contributi e trasferimenti a Enti di ricerca	1.876,30
U4117	Contributi e trasferimenti a Universita	2.589.521,33
U4202	Contributi e trasferimenti a famiglie	281.217,28
U4203	Contributi e trasferimenti a istituzioni sociali private	60.500,00
U5201	Noleggi	3.175.055,41
U5202	Locazioni	225.583,47
U5206	Altre forme di godimento di beni di terzi	1.159.738,05
U5306	Interessi passivi v/fornitori	982.219,82
U5308	Altri oneri finanziari	2.248.879,53
U5401	- IRAP	8.544.297,82
U5404	IVA	33.498.515,11
U5499	Altri tributi	869.805,96
U5502	Acquisti di beni e servizi con i fondi economali	104.823,98
U5503	Indennita, rimborso spese ed oneri sociali per gli organi direttivi e Collegio	273.761,40
U5504	Commissioni e Comitati	115.440,00
U5505	Borse di studio	614.398,00
U5506	Ritenute erariali su indennita a organi istituzionali e altri compensi	495.306,48
U5597	Risarcimento danni autoassicurati	2.848.195,76
U6102	Fabbricati	2.496.598,35
U6103	Impianti e macchinari	709.642,12
U6104	Attrezzature sanitarie e scientifiche	2.933.545,99
U6105	Mobili e arredi	52.668,69
U6106	Automezzi	68.389,20
U6199	Altri beni materiali	363.037,72
U6200	Immobilizzazioni immateriali	68.241,00
U7500	Altre operazioni finanziarie	660.932,85
	TOTALE	774.399.439,96

Criteria di aggregazione

Categoria Strutture sanitarie

Sotto Categoria ASL

Circoscrizione ITALIA MERIDIONALE

Regione ABRUZZO

Provincia Chieti

Fascia Popolazione

Periodo ANNUALE 2022

Prospetto PAGAMENTI

Tipo Report Semplice

Data ultimo aggiornamento 20-apr-2023

Data stampa 21-apr-2023

Importi in EURO

		Importo nel periodo	Importo a tutto il periodo
PERSONALE		264.148.757,20	264.148.757,20
1103	Competenze a favore del personale a tempo indeterminato, al netto degli arretrati attribuiti	117.254.539,08	117.254.539,08
1104	Arretrati di anni precedenti al personale a tempo indeterminato	6.438.681,16	6.438.681,16
1105	Competenze a favore del personale a tempo determinato, al netto degli arretrati attribuiti	15.695.176,43	15.695.176,43
1106	Arretrati di anni precedenti al personale a tempo determinato	198.253,46	198.253,46
1203	Altre ritenute al personale per conto di terzi	4.275.558,80	4.275.558,80
1204	Ritenute previdenziali e assistenziali al personale a tempo indeterminato	20.074.475,77	20.074.475,77
1205	Ritenute erariali a carico del personale a tempo indeterminato	39.528.621,30	39.528.621,30
1206	Ritenute previdenziali e assistenziali al personale a tempo determinato	2.084.428,12	2.084.428,12
1207	Ritenute erariali a carico del personale a tempo determinato	3.497.145,60	3.497.145,60
1303	Contributi aggiuntivi	257.877,84	257.877,84
1304	Contributi obbligatori per il personale a tempo indeterminato	48.640.776,13	48.640.776,13
1306	Contributi obbligatori per il personale a tempo determinato	5.933.614,14	5.933.614,14
1599	Altri oneri per il personale	269.609,37	269.609,37
ACQUISTO DI BENI		125.543.768,44	125.543.768,44
2101	Prodotti farmaceutici	65.141.669,72	65.141.669,72
2102	Emoderivati	15.361.548,77	15.361.548,77
2103	Prodotti dietetici	1.158.721,08	1.158.721,08
2104	Materiali per la profilassi (vaccini)	5.070.090,32	5.070.090,32
2110	Materiali e prodotti per uso veterinario	19.323,50	19.323,50
2112	Dispositivi medici	37.935.915,02	37.935.915,02
2113	Prodotti chimici	40.745,40	40.745,40
2202	Materiali di guardaroba, di pulizia e di convivenza in genere	89.829,14	89.829,14
2203	Combustibili, carburanti e lubrificanti	186.289,89	186.289,89
2204	Supporti informatici e cancelleria	363.365,53	363.365,53
2205	Pubblicazioni, giornali e riviste	40.258,50	40.258,50
2206	Acquisto di materiali per la manutenzione	7.753,33	7.753,33
2298	Altri beni non sanitari	128.258,24	128.258,24
ACQUISTI DI SERVIZI		316.889.524,48	316.889.524,48
3103	Acquisti di servizi sanitari per medicina di base da soggetti convenzionali	27.887.442,99	27.887.442,99
3105	Acquisti di servizi sanitari per farmaceutica da altre Amministrazioni pubbliche	443,68	443,68
3106	Acquisti di servizi sanitari per farmaceutica da privati	6.753.001,78	6.753.001,78
3107	Acquisti di servizi sanitari per assistenza specialistica ambulatoriale da strutture sanitarie pubbliche della Regione/Provincia autonoma di appartenenza	1.253.805,96	1.253.805,96

		Importo nel periodo	Importo a tutto il periodo
3108	Acquisti di servizi sanitari per assistenza specialistica ambulatoriale da altre Amministrazioni pubbliche	245,70	245,70
3109	Acquisti di servizi sanitari per assistenza specialistica ambulatoriale da privati	10.175.714,87	10.175.714,87
3110	Acquisti di servizi sanitari per assistenza riabilitativa da strutture sanitarie pubbliche della Regione/Provincia autonoma di appartenenza	3.113.064,36	3.113.064,36
3112	Acquisti di servizi sanitari per assistenza riabilitativa da privati	46.825.814,45	46.825.814,45
3115	Acquisti di servizi sanitari per assistenza integrativa e protesica da privati	17.424.724,30	17.424.724,30
3116	Acquisti di servizi sanitari per assistenza ospedaliera da strutture sanitarie pubbliche della Regione/Provincia autonoma di appartenenza	2.165.092,67	2.165.092,67
3118	Acquisti di servizi sanitari per assistenza ospedaliera da privati	9.781.608,67	9.781.608,67
3119	Acquisti di prestazioni di psichiatria residenziale e semiresidenziale da strutture sanitarie pubbliche della Regione/Provincia autonoma di appartenenza	1.597.774,69	1.597.774,69
3124	Acquisti di prestazioni di distribuzione farmaci file F da privati	58.285.167,29	58.285.167,29
3130	Acquisti di prestazioni trasporto in emergenza e urgenza da privati	6.095.659,34	6.095.659,34
3131	Acquisti di prestazioni socio sanitarie a rilevanza sanitaria da strutture sanitarie pubbliche della Regione/Provincia autonoma di appartenenza	116.230,24	116.230,24
3132	Acquisti di prestazioni socio sanitarie a rilevanza sanitaria da altre Amministrazioni pubbliche	4.712.324,53	4.712.324,53
3133	Acquisti di prestazioni socio sanitarie a rilevanza sanitaria da privati	5.054.214,59	5.054.214,59
3136	Consulenze, collaborazioni, interinale e altre prestazioni di lavoro sanitarie e sociosanitarie da privati	7.306.260,28	7.306.260,28
3138	Altri acquisti di servizi e prestazioni sanitarie da altre Amministrazioni pubbliche	3.055.726,38	3.055.726,38
3150	Ritenute erariali sui compensi ai medici di base in convenzione	7.628.426,11	7.628.426,11
3151	Contributi previdenziali e assistenziali sui compensi ai medici di base in convenzione	9.897.780,60	9.897.780,60
3152	Ritenute erariali sui compensi alle farmacie convenzionate	738.008,41	738.008,41
3153	Ritenute erariali sui compensi ai medici specialisti ambulatoriali	941.043,86	941.043,86
3154	Contributi previdenziali e assistenziali sui compensi ai medici specialisti ambulatoriali	1.142.245,38	1.142.245,38
3198	Altri acquisti di servizi e prestazioni sanitarie da altri soggetti	341.130,68	341.130,68
3203	Consulenze, collaborazioni, interinale e altre prestazioni di lavoro non sanitarie da privati	2.316.353,22	2.316.353,22
3204	Servizi ausiliari e spese di pulizia	15.180.486,27	15.180.486,27
3205	Buoni pasto e mensa per il personale dipendente	437.520,86	437.520,86
3206	Mensa per degenti	3.674.130,95	3.674.130,95
3207	Riscaldamento	5.149.478,32	5.149.478,32
3208	Utenze e canoni per telefonia e reti di trasmissione	750.084,43	750.084,43
3209	Utenze e canoni per energia elettrica	12.811.855,66	12.811.855,66
3210	Utenze e canoni per altri servizi	684.521,22	684.521,22
3211	Assicurazioni	8.215.519,68	8.215.519,68
3212	Assistenza informatica e manutenzione software	1.376.665,46	1.376.665,46
3213	Corsi di formazione esternalizzata	116.070,54	116.070,54
3214	Manutenzione ordinaria e riparazioni di immobili e loro pertinenze	1.789.178,89	1.789.178,89
3216	Manutenzione ordinaria e riparazioni di attrezzature tecnico-scientifico sanitarie	5.817.233,11	5.817.233,11
3217	Manutenzione ordinaria e riparazioni di automezzi	139.018,59	139.018,59
3218	Altre spese di manutenzione ordinaria e riparazioni	12.061.049,45	12.061.049,45
3219	Spese legali	2.299.374,07	2.299.374,07
3220	Smaltimento rifiuti	1.625.433,36	1.625.433,36
3221	Manutenzione e riparazione agli impianti e macchinari	4.719.122,70	4.719.122,70
3299	Altre spese per servizi non sanitari	5.433.475,89	5.433.475,89

		Importo nel periodo	Importo a tutto il periodo
CONTRIBUTI E TRASFERIMENTI		5.308.313,13	5.308.313,13
4101	Contributi e trasferimenti a Regione/Provincia autonoma	911.864,96	911.864,96
4107	Contributi e trasferimenti ad aziende sanitarie	1.453.013,61	1.453.013,61
4111	Contributi e trasferimenti a Istituti Zooprofilattici sperimentali	6.567,06	6.567,06
4112	Contributi e trasferimenti a Enti di previdenza	3.752,59	3.752,59
4113	Contributi e trasferimenti a Enti di ricerca	1.876,30	1.876,30
4117	Contributi e trasferimenti a Università'	2.589.521,33	2.589.521,33
4202	Contributi e trasferimenti a famiglie	281.217,28	281.217,28
4203	Contributi e trasferimenti a istituzioni sociali private	60.500,00	60.500,00
ALTRE SPESE CORRENTI		55.156.020,79	55.156.020,79
5201	Noleggi	3.175.055,41	3.175.055,41
5202	Locazioni	225.583,47	225.583,47
5206	Altre forme di godimento di beni di terzi	1.159.738,05	1.159.738,05
5306	Interessi passivi v/fornitori	982.219,82	982.219,82
5308	Altri oneri finanziari	2.248.879,53	2.248.879,53
5401	IRAP	8.544.297,82	8.544.297,82
5404	IVA	33.498.515,11	33.498.515,11
5499	Altri tributi	869.805,96	869.805,96
5502	Acquisti di beni e servizi con i fondi economici	104.823,98	104.823,98
5503	Indennità, rimborso spese ed oneri sociali per gli organi direttivi e Collegio sindacale	273.761,40	273.761,40
5504	Commissioni e Comitati	115.440,00	115.440,00
5505	Borse di studio	614.398,00	614.398,00
5506	Ritenute erariali su indennità a organi istituzionali e altri compensi	495.306,48	495.306,48
5597	Risarcimenti danni autoassicurati	2.848.195,76	2.848.195,76
INVESTIMENTI FISSI		6.692.123,07	6.692.123,07
6102	Fabbricati	2.496.598,35	2.496.598,35
6103	Impianti e macchinari	709.642,12	709.642,12
6104	Attrezzature sanitarie e scientifiche	2.933.545,99	2.933.545,99
6105	Mobili e arredi	52.668,69	52.668,69
6106	Automezzi	68.389,20	68.389,20
6199	Altri beni materiali	363.037,72	363.037,72
6200	Immobilizzazioni immateriali	68.241,00	68.241,00
OPERAZIONI FINANZIARIE		660.932,85	660.932,85
7200	Versamenti ai conti di tesoreria unica relativi alle gestioni stralcio e alla spesa in conto capitale	0,00	0,00
7500	Altre operazioni finanziarie	660.932,85	660.932,85
PAGAMENTI DA REGOLARIZZARE		0,00	0,00
9997	Pagamenti da regolarizzare per pignoramenti (pagamenti codificati dal cassiere)	0,00	0,00
9999	ALTRI PAGAMENTI DA REGOLARIZZARE (pagamenti codificati dal cassiere)	0,00	0,00
TOTALE PAGAMENTI		774.399.439,96	774.399.439,96



REGIONE ABRUZZO
Azienda Sanitaria Locale n. 02 LANCIANO-VASTO-CHIETI

Via dei Vestini – 66100 CHIETI CF e PI 02307130996

U.O.S.D UFFICIO LEGALE

al Direttore f.f. U.O.C. Contabilità e Bilancio
 segreteria.bilancio@asl2abruzzo.it

e p.c

al Direttore Amministrativo
 direzione.amministrativa@asl2abruzzo.it

OGGETTO: Rif. Nota prot. n. 27162 del 16/03/2023 – Bilancio 2022 (attività preliminari).

Si riscontra la nota in oggetto per fornire i dati e le informazioni richieste, anche mediante la trasmissione dell'elenco dei contenziosi pendenti al 31.12.2022 (All. 1), l'elenco dei contenziosi sorti nell'anno 2022 (All.2), l'elenco dei contenziosi stragiudiziali anno 2022 (All. 3).

Il fondo rischi è costituito dagli "Accantonamenti per cause civili ed oneri processuali" 0203020101, dagli "Accantonamenti per contenzioso personale dipendente" 0203020201, dagli "Accantonamenti per copertura diretta per rischi (autoassicurazione)" 0203020401, dagli "Accantonamenti per franchigia assicurativa" 0203020402 e dalla voce "Altri accantonamenti per rischi" 0203020101, riferiti al contenzioso col personale convenzionato.

Il criterio utilizzato per l'alimentazione di ciascun conto di accantonamento è il seguente: per ogni singolo giudizio viene quantificato il valore della causa (ove possibile), viene effettuata una previsione sulle spese legali di controparte e viene stabilito un rischio di soccombenza (Alto – medio – basso). Se il rischio è basso (remoto), viene accantonato il 30% del totale che è dato dal valore della causa + spese legali di controparte, se il rischio è medio (possibile) viene accantonato il 60%, se invece è alto (probabile) viene accantonato il 100%.

Il rischio di soccombenza viene valutato dal Legale dell'Azienda che è stato incaricato per il patrocinio della causa e che pertanto è pienamente edotto in ordine alle problematiche del giudizio. La valutazione tiene conto, altresì, dell'andamento delle precedenti cause aventi stesso *petitum/causa petendi*, come nei casi dei ricorsi "seriali", per i quali, nel rispetto del principio di continuità, si tende a conferire l'incarico allo stesso Avvocato, che ha piena conoscenza della materia.

I contenziosi sono catalogati con macroaree di riferimento:

a. Contenzioso relativo al personale dipendente

Le principali controversie avviate dal personale dipendente, riferite all'anno 2022, hanno ad oggetto le richieste di risarcimento dei danni patiti per la mancata concessione/fruizione di riposi, il diritto alla mensa e alle pause non godute (giudizi in itinere) e le controversie concernenti la sospensione dal lavoro e dalla retribuzione per mancato adempimento dell'obbligo vaccinale, con le quali si chiede l'annullamento del provvedimento aziendale ed in subordine il versamento degli assegni alimentari. Per queste ultime, ad oggi, si sono registrate pronunce favorevoli all'Azienda;

b. Medicina Convenzionata

Le principali controversie avviate dai Medici convenzionati riguardano il riconoscimento delle indennità per accessi ADI, ADP, PIPP. Il problema è se le somme richieste attengano a prestazioni rese fuori budget (come sostenuto dall'Azienda attraverso il GASBeS), e quindi non dovute, oppure se sono l'effetto di riduzioni unilaterali del compenso stabilito dalla contrattazione collettiva. A tal proposito si evidenzia che tali giudizi hanno avuto esito sfavorevole e una parte di questi sono ad oggi pendenti dinanzi la Corte di Cassazione. Si resta in attesa della pronuncia da parte della Suprema Corte;

c. Ritardato/mancato pagamento ditte fornitrici e diritti degli ausiliari dell'appaltatore verso il committente

Le principali controversie relative al ritardato/mancato pagamento delle ditte fornitrici sorte nell'anno 2022 sono due, proposte dalla BFF Bank quale cessionaria di crediti da parte di diverse ditte fornitrici, per un importo complessivo di € 1.483.418,20. Rispetto a queste controversie l'Azienda si è regolarmente costituita.

A tal proposito si rammenta che la UOSD Ufficio Legale per questi giudizi provvede all'accantonamento delle sole spese legali di controparte;

d. Contenzioso con gli Erogatori Privati

Per quanto riguarda il contenzioso con le strutture private accreditate, si segnala che non vi sono giudizi particolarmente rilevanti sorti nel 2022. A tal proposito si rammenta che la UOSD Ufficio Legale per queste controversie provvede all'accantonamento delle sole spese legali di controparte;

e. Risarcimento danni per RCT non coperta da garanzia assicurativa;

Le controversie relative alle richieste di risarcimento danni per *mal practice* sono a loro volta suddivise tra quelle gestite direttamente dall'Azienda e quelle gestite dalla Compagnia Assicuratrice. Le prime confluiscono nel conto denominato "Accantonamenti per copertura diretta per rischi (autoassicurazione)" per i giudizi gestiti direttamente dall'Azienda, poiché privi di copertura Assicurativa o dichiarati sotto SIR dalla Compagnia Assicuratrice e le seconde nel conto denominato "Accantonamenti per franchigia assicurativa" relativi ai sinistri gestiti direttamente dalla Compagnia Assicuratrice, per i quali l'Azienda è tenuta a coprire la franchigia.

1) DEBITI E COSTI PER ACQUISTO DI PRESTAZIONI

Con riferimento a tale voce, si rappresenta che l'importo complessivo delle fatture ancora da ricevere per compensi a professionisti esterni (Avvocati) riferiti a prestazioni già eseguite al 31.12.2022 può essere valorizzato in complessivi € 456.194,60, giusto prospetto riepilogativo che si allega (All. 4);


2) CREDITI E RICAVI PER PRESTAZIONI DI SERVIZI

Le note di credito per prestazioni di servizi non sono gestite da questa UOSD;

Restando a disposizione si porgono cordiali saluti.

Istruttore
(Giulia Fiorile)

Il Dirigente Responsabile
U.O.S.D. Ufficio Legale
(Avv. Antonio Iuliano)





REGIONE ABRUZZO
Azienda Sanitaria Locale n. 02 LANCIANO-VASTO-CHIETI

Via dei Vestini – 66100 CHIETI CF e PI 02307130996

U.O.S.D UFFICIO LEGALE

al Direttore f.f. U.O.C. Contabilità e Bilancio
segreteria.bilancio@asl2abruzzo.it

e p.c

al Direttore Amministrativo
direzione.amministrativa@asl2abruzzo.it

OGGETTO: Rif. Nota prot. n. 27162 del 16.03.2023 – bilancio 2022 (attività preliminari). Integrazione nota prot. n. 41286 del 21.04.2023

In ordine ai rilievi effettuati dalla Regione rispetto agli accantonamenti per l'esercizio in corso, si trasmettono le seguenti informazioni.


Alla luce della relazione trasmessa risultano:

- Accantonamenti per cause civile e oneri processuali per € 369.054,00, per un ammontare complessivo del fondo rischi per cause civile e oneri processuali di € 5.352.170,25;
- Accantonamenti per contenzioso personale dipendente per € 1.430.199,00, per un ammontare complessivo del fondo rischi per contenzioso personale dipendente di € 3.424.426,48;
- Accantonamenti per rischi per copertura diretta dei rischi (autoassicurazione) per € 1.292.982,00, per un ammontare complessivo del fondo rischi per copertura diretta dei rischi (autoassicurazione) di € 5.513.296,50;
- Accantonamenti per franchigia assicurativa per € 2.284.792,00, per un ammontare complessivo del fondo rischi per franchigia assicurativa di € 8.891.804,57
- Altri accantonamenti per rischi per € 370.649,00, per un ammontare complessivo del fondo rischi altri fondi rischi di € 1. 103.127,68;

A tal proposito si attesta che, per quanto concerne la documentazione disponibile agli atti, il *Fondo rischi* (saldo 2022) risulta essere congruo rispetto alle esigenze dell'Azienda.

Istruttore
(Giulia Fiorile)
(Giacinto Cirioli)


Il Dirigente Responsabile
U.O.S.D. Ufficio Legale
(Avv. Antonio Iuliano)



Con riferimento al Fondo Rischi, tuttavia, è necessario evidenziare che l'incertezza delle decisioni giurisprudenziali determina inevitabilmente incertezza anche negli accantonamenti. Incertezza giurisprudenziale dovuta, in estrema sintesi, ai seguenti fattori (alcuni fisiologici e connaturati all'attività ermeneutica):

- a) Il diritto è scienza empirica, non esatta;
- b) Ritardi nella definizione di giudizi davanti alla Corte di Cassazione, e quindi nell'attività nomofilattica della Corte;
- c) Contrasti tra i giudici di merito, nei differenti fori, su questioni simili;
- d) Giudici di merito che non si conformano – non essendo tuttavia vincolati – ai “precedenti” (*rectius*: precedenti decisioni giurisprudenziali - soprattutto della Cassazione);
- e) Valori di alcuni contenziosi “indeterminati” e non determinabili se non in una fase avanzata dell'attività giurisdizionale;
- a) In sanità, che rappresenta la maggior percentuale degli accantonamenti, un accertamento del nesso causale (basato sul notorio principio del “più probabile che non”) che implica risposte non univoche da parte della scienza medica e giuridica.

Il Dirigente Responsabile
U.O.S.D. Ufficio Legale
(Avv. Antonio Iuliano)



IMPIANTISTICA ANTINFORTUNISTICA SRL

Bilancio di esercizio al 31-12-2021

Dati anagrafici	
Sede in	CHIETI, VIA PELLICCIOTTI, 3
Codice Fiscale	01949930695
Numero Rea	CHIETI 140484
P.I.	01949930695
Capitale Sociale Euro	10.328
Forma giuridica	Società a Responsabilità limitata
Settore di attività prevalente (ATECO)	749093
Società in liquidazione	no
Società con socio unico	no
Società sottoposta ad altrui attività di direzione e coordinamento	si
Denominazione della società o ente che esercita l'attività di direzione e coordinamento	AZIENDA SANITARIA LOCALE N. 2 LAN-CH-VAST
Appartenenza a un gruppo	no

Stato patrimoniale

	31-12-2021	31-12-2020
Stato patrimoniale		
Attivo		
A) Crediti verso soci per versamenti ancora dovuti	7.230	7.230
B) Immobilizzazioni		
I - Immobilizzazioni immateriali	3.266	4.955
II - Immobilizzazioni materiali	1.312	1.425
III - Immobilizzazioni finanziarie	1.200	1.200
Totale immobilizzazioni (B)	5.778	7.580
C) Attivo circolante		
II - Crediti		
esigibili entro l'esercizio successivo	196.556	243.658
imposte anticipate	343	2.574
Totale crediti	196.899	246.232
IV - Disponibilità liquide	14.136	37.541
Totale attivo circolante (C)	211.035	283.773
D) Ratei e risconti	-	1.408
Totale attivo	224.043	299.991
Passivo		
A) Patrimonio netto		
I - Capitale	10.328	10.328
IV - Riserva legale	7.112	7.112
VI - Altre riserve	78.368	74.749
VIII - Utili (perdite) portati a nuovo	-	765
IX - Utile (perdita) dell'esercizio	(28.740)	2.855
Totale patrimonio netto	67.068	95.809
C) Trattamento di fine rapporto di lavoro subordinato	9.059	5.269
D) Debiti		
esigibili entro l'esercizio successivo	117.019	168.062
esigibili oltre l'esercizio successivo	30.000	30.000
Totale debiti	147.019	198.062
E) Ratei e risconti	897	851
Totale passivo	224.043	299.991

Conto economico

	31-12-2021	31-12-2020
Conto economico		
A) Valore della produzione		
1) ricavi delle vendite e delle prestazioni	655.280	673.650
5) altri ricavi e proventi		
contributi in conto esercizio	2.813	3.146
altri	39.365	38.071
Totale altri ricavi e proventi	42.178	41.217
Totale valore della produzione	697.458	714.867
B) Costi della produzione		
6) per materie prime, sussidiarie, di consumo e di merci	-	275
7) per servizi	587.477	568.872
8) per godimento di beni di terzi	24.522	24.134
9) per il personale		
a) salari e stipendi	61.361	58.664
b) oneri sociali	11.189	12.304
c), d), e) trattamento di fine rapporto, trattamento di quiescenza, altri costi del personale	3.829	3.336
c) trattamento di fine rapporto	3.829	3.336
Totale costi per il personale	76.379	74.304
10) ammortamenti e svalutazioni		
a), b), c) ammortamento delle immobilizzazioni immateriali e materiali, altre svalutazioni delle immobilizzazioni	2.159	2.171
a) ammortamento delle immobilizzazioni immateriali	1.689	1.689
b) ammortamento delle immobilizzazioni materiali	470	482
d) svalutazioni dei crediti compresi nell'attivo circolante e delle disponibilità liquide	877	1.172
Totale ammortamenti e svalutazioni	3.036	3.343
14) oneri diversi di gestione	32.282	39.737
Totale costi della produzione	723.696	710.665
Differenza tra valore e costi della produzione (A - B)	(26.238)	4.202
C) Proventi e oneri finanziari		
16) altri proventi finanziari		
d) proventi diversi dai precedenti		
altri	253	-
Totale proventi diversi dai precedenti	253	-
Totale altri proventi finanziari	253	-
17) interessi e altri oneri finanziari		
altri	413	134
Totale interessi e altri oneri finanziari	413	134
Totale proventi e oneri finanziari (15 + 16 - 17 + - 17-bis)	(160)	(134)
Risultato prima delle imposte (A - B + - C + - D)	(26.398)	4.068
20) Imposte sul reddito dell'esercizio, correnti, differite e anticipate		
imposte correnti	112	3.443
imposte differite e anticipate	2.230	(2.230)
Totale delle imposte sul reddito dell'esercizio, correnti, differite e anticipate	2.342	1.213
21) Utile (perdita) dell'esercizio	(28.740)	2.855

Rendiconto finanziario, metodo indiretto

	31-12-2021	31-12-2020
Rendiconto finanziario, metodo indiretto		
A) Flussi finanziari derivanti dall'attività operativa (metodo indiretto)		
Utile (perdita) dell'esercizio	(28.740)	2.855
Imposte sul reddito	2.342	1.213
1) Utile (perdita) dell'esercizio prima d'imposte sul reddito, interessi, dividendi e plus /minusvalenze da cessione	(26.398)	4.068
Rettifiche per elementi non monetari che non hanno avuto contropartita nel capitale circolante netto		
Accantonamenti ai fondi	3.790	3.315
Ammortamenti delle immobilizzazioni	2.159	2.171
Svalutazioni per perdite durevoli di valore	0	0
Altre rettifiche in aumento/(in diminuzione) per elementi non monetari	(1)	0
Totale rettifiche per elementi non monetari che non hanno avuto contropartita nel capitale circolante netto	5.948	5.486
2) Flusso finanziario prima delle variazioni del capitale circolante netto	(20.450)	9.554
Variazioni del capitale circolante netto		
Decremento/(Incremento) delle rimanenze	0	0
Decremento/(Incremento) dei crediti verso clienti	58.703	11.903
Incremento/(Decremento) dei debiti verso fornitori	(47.470)	(12.138)
Decremento/(Incremento) dei ratei e risconti attivi	1.408	0
Incremento/(Decremento) dei ratei e risconti passivi	46	354
Altri decrementi/(Altri Incrementi) del capitale circolante netto	(12.943)	0
Totale variazioni del capitale circolante netto	(256)	119
3) Flusso finanziario dopo le variazioni del capitale circolante netto	(20.706)	9.673
Altre rettifiche		
(Imposte sul reddito pagate)	(2.342)	-
(Utilizzo dei fondi)	-	(11.451)
Totale altre rettifiche	(2.342)	(11.451)
Flusso finanziario dell'attività operativa (A)	(23.048)	(1.778)
B) Flussi finanziari derivanti dall'attività d'investimento		
Immobilizzazioni materiali		
(Investimenti)	(357)	-
Flusso finanziario dell'attività di investimento (B)	(357)	0
C) Flussi finanziari derivanti dall'attività di finanziamento		
Mezzi di terzi		
Incremento/(Decremento) debiti a breve verso banche	0	0
Accensione finanziamenti	0	0
(Rimborso finanziamenti)	0	0
Mezzi propri		
Aumento di capitale a pagamento	0	0
Cessione/(Acquisto) di azioni proprie	0	0
(Dividendi e acconti su dividendi pagati)	0	0
Flusso finanziario dell'attività di finanziamento (C)	0	0
Incremento (decremento) delle disponibilità liquide (A ± B ± C)	(23.405)	(1.778)
Disponibilità liquide a inizio esercizio		
Depositi bancari e postali	36.376	4.333
Assegni	1.023	-
Danaro e valori in cassa	142	182

Totale disponibilità liquide a inizio esercizio	37.541	4.515
Disponibilità liquide a fine esercizio		
Depositi bancari e postali	13.062	36.376
Assegni	1.056	1.023
Danaro e valori in cassa	18	142
Totale disponibilità liquide a fine esercizio	14.136	37.541

Nota integrativa al Bilancio di esercizio chiuso al 31-12-2021

Nota integrativa, parte iniziale

Nota Integrativa al bilancio di esercizio al 31/12/2020

redatta in forma abbreviata ai sensi dell'art. 2435 bis c.c.

PREMESSA

Il bilancio chiuso al 31/12/2021 di cui la presente nota integrativa costituisce parte integrante ai sensi dell'art. 2423, primo comma del Codice Civile, corrisponde alle risultanze delle scritture contabili regolarmente tenute ed è redatto conformemente agli articoli 2423, 2423 ter, 2424, 2424 bis, 2425, 2425 bis del Codice Civile, secondo principi di redazione conformi a quanto stabilito dall'art. 2423 bis, criteri di valutazione di cui all'art. 2426 c.c..

Il bilancio del presente esercizio è stato redatto in forma abbreviata in conformità alle disposizioni di cui all'art. 2435-bis del Codice Civile, in quanto ricorrono i presupposti previsti dal comma 1 del predetto articolo. Conseguentemente, nella presente nota integrativa si forniscono le informazioni previste dal comma 1 dell'art. 2427 limitatamente alle voci specificate al comma 5 dell'art. 2435 bis del Codice Civile.

Inoltre, la presente nota integrativa riporta le informazioni richieste dai numeri 3) e 4) dell'art. 2428 c.c. e, pertanto, non si è provveduto a redigere la relazione sulla gestione ai sensi dell'art. 2435 - bis, comma 6 del Codice Civile.

I criteri di valutazione di cui all'art. 2426 Codice Civile sono conformi a quelli utilizzati nella redazione del bilancio del precedente esercizio, ad eccezione delle voci per le quali il D.Lgs 139/2015 ha introdotto nuovi criteri di valutazione e non si sono verificati eventi eccezionali che abbiano reso necessario il ricorso a deroghe di cui agli artt. 2423 bis, secondo comma e 2423, quinto comma del Codice Civile.

Ove applicabili sono stati, altresì, osservati i principi e le raccomandazioni pubblicati dall'Organismo Italiano di Contabilità (OIC) al fine di dare una rappresentazione veritiera e corretta della situazione patrimoniale, finanziaria ed economica.

Non ci sono elementi dell'attivo e del passivo che ricadano sotto più voci dello schema di bilancio.

Ai fini della comparabilità dei saldi di bilancio, ai sensi dell'art. 2423 ter, quinto comma del Codice Civile, si è provveduto a riclassificare i saldi dell'esercizio precedente.

Principi di redazione

CRITERI DI REDAZIONE

Conformemente al disposto dell'articolo 2423 bis del Codice Civile, nella redazione del bilancio si è provveduto a:

- valutare le singole voci secondo prudenza ed in previsione di una normale continuità aziendale;
- includere i soli utili effettivamente realizzati nel corso dell'esercizio;
- determinare i proventi ed i costi nel rispetto della competenza temporale, ed indipendentemente dalla loro manifestazione finanziaria;
- comprendere tutti i rischi e le perdite di competenza, anche se divenuti noti dopo la conclusione dell'esercizio;
- considerare distintamente, ai fini della relativa valutazione, gli elementi eterogenei inclusi nelle varie voci del bilancio;
- mantenere immutati i criteri di valutazione adottati rispetto al precedente esercizio.

Criteria di valutazione applicati

CRITERI DI VALUTAZIONE

I criteri applicati nella valutazione delle voci di bilancio, esposti di seguito, sono conformi a quanto disposto dall'art. 2426 del Codice Civile.

Immobilizzazioni immateriali

Le immobilizzazioni immateriali sono iscritte al costo di acquisto o di produzione interna, inclusi tutti gli oneri accessori di diretta imputazione, e sono sistematicamente ammortizzate in quote costanti in relazione alla residua possibilità di utilizzazione del bene, con indicazione in forma esplicita degli ammortamenti.

Immobilizzazioni materiali

Le immobilizzazioni materiali sono iscritte al costo storico di acquisizione comprendente gli oneri accessori di diretta imputazione.

Le spese di manutenzione e riparazione, diverse da quelle incrementative, non sono oggetto di capitalizzazione e vengono costantemente imputate a conto economico.

Ai sensi dell'art.10 della Legge 19 marzo 1983 n.72 Vi precisiamo che al 31/12/2021 non figurano nel patrimonio della società beni per i quali, in passato, sono state eseguite rivalutazioni monetarie o beni per i quali si è derogato ai criteri legali di valutazione, in applicazione dell'art.2426 c.c..

Gli ammortamenti dei cespiti sono calcolati a quote costanti applicando le aliquote massime fiscalmente consentite.

Le aliquote di ammortamento utilizzate riflettono, in ogni caso, la vita utile dei cespiti da ammortizzare.

L'inizio dell'ammortamento è fatto coincidere con il periodo di entrata in funzione del bene ed il termine della procedura coincide o con l'esercizio della sua alienazione oppure con quello in cui, a seguito di un ultimo stanziamento di quote, si raggiunge la perfetta contrapposizione tra la consistenza del fondo ammortamento e il costo storico del bene.

I cespiti completamente ammortizzati compaiono in bilancio, al loro costo storico, sin tanto che essi non siano alienati o rottamati.

Partecipazioni

Non vi sono partecipazioni in bilancio.

Titoli di debito

Non vi sono titoli di debito in bilancio.

Rimanenze

La società non possiede rimanenze finali di magazzino.

Strumenti finanziari derivati

Non vi sono strumenti finanziari derivati.

Crediti

I crediti sono iscritti in attivo della situazione patrimoniale al loro valore nominale. L'ammontare dei crediti così iscritti è ricondotto al "presumibile valore di realizzo" mediante l'iscrizione di una apposita voce correttiva denominata "fondo svalutazione crediti".

L'entità del richiamato fondo correttivo è determinata sia in funzione dei crediti già allo stato di "sofferenza" alla data di formazione del bilancio e sia in funzione di un generico rischio di mancato incasso dei crediti che a tale epoca sono considerati "sani".

Crediti tributari e per imposte anticipate

La voce 'Crediti tributari' accoglie gli importi certi e determinati derivanti da crediti per i quali sia sorto un diritto di realizzo tramite rimborso o compensazione.

La voce 'Crediti per imposte' accoglie le attività per imposte anticipate determinate in base alle differenze temporanee deducibili o al riporto a nuovo delle perdite fiscali, applicando l'aliquota stimata in vigore al momento in cui si ritiene tali differenze si riverseranno.

Disponibilità liquide

Le disponibilità liquide sono esposte al loro valore nominale.

Ratei e risconti

I ratei e i risconti sono stati iscritti sulla base del principio della competenza economico temporale e contengono i ricavi / costi di competenza dell'esercizio ed esigibili in esercizi successivi e i ricavi / costi sostenuti entro la chiusura dell'esercizio, ma di competenza di esercizi successivi.

Sono iscritte pertanto esclusivamente le quote di costi e di ricavi, comuni a due o più esercizi, l'entità dei quali varia in funzione del tempo.

Fondi per rischi ed oneri

I fondi per rischi rappresentano le passività connesse a situazioni esistenti alla data di bilancio, ma il cui verificarsi è solo probabile.

I fondi per oneri rappresentano passività certe, correlate a componenti negativi di reddito di competenza dell'esercizio, ma che avranno manifestazione numeraria nell'esercizio successivo.

Fondi per imposte, anche differite

Accoglie le passività per imposte probabili, derivanti da accertamenti non definitivi e contenziosi in corso, e le passività per imposte differite determinate in base alle differenze temporanee imponibili, applicando l'aliquota stimata in vigore al momento in cui si ritiene tali differenze si riverseranno.

Trattamento di fine rapporto di lavoro subordinato

Il trattamento di fine rapporto di lavoro subordinato è iscritto nel rispetto di quanto previsto dalla normativa vigente e corrisponde all'effettivo impegno della Società nei confronti dei singoli dipendenti alla data di chiusura del bilancio, dedotte le anticipazioni eventualmente corrisposte.

Debiti

La suddivisione degli importi esigibili entro e oltre l'esercizio è effettuata con riferimento alla scadenza contrattuale o legale, tenendo anche conto di fatti ed eventi che possono determinare una modifica della scadenza originaria.

I debiti sono indicati tra le passività in base al loro valore nominale, ritenuto rappresentativo del loro valore di estinzione.

I debiti originati da acquisizioni di beni sono iscritti al momento in cui sono trasferiti i rischi, gli oneri e i benefici; quelli relativi ai servizi sono rilevati al momento di effettuazione della prestazione; quelli finanziari e di altra natura al momento in cui scaturisce l'obbligazione verso la controparte.

I debiti tributari accolgono le passività per imposte certe e determinate, nonché le ritenute operate quale sostituto e non ancora versate alla data del bilancio.

Costi e ricavi

Sono esposti secondo il principio della prudenza e della competenza economica.

Nota integrativa abbreviata, attivo

INFORMAZIONI SULLO STATO PATRIMONIALE ATTIVO

Crediti verso soci per versamenti ancora dovuti

CREDITI VERSO SOCI

L'ammontare dei crediti vantati verso i soci per i versamenti dovuti alla data di chiusura dell'esercizio è pari ad € 7.230 (€ 7.230 nel precedente esercizio), di cui € 0 richiamati.

La variazione dell'esercizio è stata la seguente:

	Valore di inizio esercizio	Variazioni nell'esercizio	Valore di fine esercizio
Crediti per versamenti dovuti non richiamati	7.230	0	7.230
Totale crediti per versamenti dovuti	7.230	0	7.230

Immobilizzazioni

IMMOBILIZZAZIONI

Le immobilizzazioni sono pari a € 5.778 (€ 7.580 nel precedente esercizio).

Movimenti delle immobilizzazioni

La composizione e i movimenti delle singole voci sono così rappresentati:

	Immobilizzazioni immateriali	Immobilizzazioni materiali	Immobilizzazioni finanziarie	Totale immobilizzazioni
Valore di inizio esercizio				
Costo	19.127	22.263	1.200	42.590
Ammortamenti (Fondo ammortamento)	14.172	20.838		35.010
Valore di bilancio	4.955	1.425	1.200	7.580
Variazioni nell'esercizio				
Incrementi per acquisizioni	-	357	-	357
Ammortamento dell'esercizio	1.689	470		2.159
Totale variazioni	(1.689)	(113)	-	(1.802)
Valore di fine esercizio				
Costo	19.127	22.620	1.200	42.947
Ammortamenti (Fondo ammortamento)	15.861	21.308		37.169
Valore di bilancio	3.266	1.312	1.200	5.778

Immobilizzazioni finanziarie

Variazioni e scadenza dei crediti immobilizzati

	Valore di inizio esercizio	Variazioni nell'esercizio	Valore di fine esercizio	Quota scadente oltre l'esercizio
Crediti immobilizzati verso altri	1.200	0	1.200	1.200
Totale crediti immobilizzati	1.200	0	1.200	1.200

Attivo circolante

ATTIVO CIRCOLANTE

Crediti iscritti nell'attivo circolante

Crediti

I crediti compresi nell'attivo circolante sono pari a € 196.899 (€ 246.232 nel precedente esercizio).

La composizione è così rappresentata:

	Esigibili entro l'esercizio successivo	Esigibili oltre l'esercizio	Valore nominale totale	(Fondi rischi /svalutazioni)	Valore netto
Verso clienti	175.381	0	175.381	877	174.504
Crediti tributari	5.210	0	5.210		5.210
Imposte Anticipate	343	0	343	0	343
Verso altri	16.842	0	16.842	0	16.842
Totale	197.776	0	197.776	877	196.899

Variazioni e scadenza dei crediti iscritti nell'attivo circolante

Crediti - Distinzione per scadenza

Vengono di seguito riportati i dati relativi alla suddivisione dei crediti per scadenza, ai sensi dell'art. 2427, comma 1 numero 6 del codice civile:

	Valore di inizio esercizio	Variazione nell'esercizio	Valore di fine esercizio	Quota scadente entro l'esercizio
Crediti verso clienti iscritti nell'attivo circolante	233.207	(58.703)	174.504	174.504
Crediti tributari iscritti nell'attivo circolante	2.556	2.654	5.210	5.210
Attività per imposte anticipate iscritte nell'attivo circolante	2.574	(2.231)	343	
Crediti verso altri iscritti nell'attivo circolante	7.895	8.947	16.842	16.842
Totale crediti iscritti nell'attivo circolante	246.232	(49.333)	196.899	196.556

Il Fondo Svalutazione Crediti è stato prima interamente utilizzato per diminuire le perdite su crediti inesigibili e successivamente è stato ricostituito con un accantonamento di euro 876,90.

I crediti sono stati iscritti in bilancio al netto del fondo di svalutazione, il quale ha subito le seguenti movimentazioni nel corso dell'esercizio:

Valore di inizio	Incrementi	Decrementi	Valore di fine
1.172	877	1.172	877

I Crediti verso Clienti si riferiscono alle prestazioni di servizi effettuate dalla società con riferimento alla sua attività tipica di gestione.

I Crediti verso Clienti, pari complessivamente ad euro 174.504 sono così composti:

crediti per fatture già emesse e non ancora incassate: euro 148.292

(euro 149.169 diminuito del fondo svalutazione crediti pari ad euro 877)

crediti per prestazioni eseguite ma non ancora fatturate: euro 25.751

crediti v/clienti per fatture emesse e in contenzioso: euro 0

effetti al SBF presso Banca Bper: euro 461

I Crediti Tributari (euro 5.210) sono così costituiti:

- ritenute d'acconto subite sulle fatture emesse verso i condomini: euro 41

- ritenute d'acconto subite sugli interessi attivi bancari/postali: euro 0
- acconti Ires 2021: euro 2.928
- acconti Irap 2021: euro 669
- credito Ires: euro 0
- credito Irap: euro 95
- acconto Imp. Sostitutiva su Tfr: euro 19
- credito v'erario bonus fiscale dipendenti DI 3/2020: euro 100
- credito per istanza rimborso Ires: euro 1.358

Il "credito per istanza rimborso Ires" deriva dalla previsione di rimborso Ires in seguito alla presentazione dell'istanza di rimborso come da D.L. 16/2012 che ha previsto il rimborso delle maggiori imposte sui redditi pagate fino al 2011 e correlate all'indeducibilità dell'Irap riconducibile alle spese per il personale dipendente ed assimilato; nel 2015 c'era stato un rimborso parziale per euro 362,00; nel 2017 c'era stato un rimborso parziale per euro 18,10.

I Crediti verso Altri (euro 16.842) sono così costituiti:

- credito nei confronti dell'ex amministratore Di Girolamo per un anticipo su busta paga prelevato in misura superiore alla busta paga medesima: euro 1.004
- acconti a fornitori: euro 2.062
- acconti avvocato per anticipo spese legali: euro 988
- credito per acconti Inail: euro 288
- credito infruttifero verso socio privato per acconti: euro 12.500

Disponibilità liquide

Disponibilità liquide

Le disponibilità liquide comprese nell'attivo circolante sono pari a € 14.136 (€ 37.541 nel precedente esercizio).

La composizione ed i movimenti delle singole voci sono così rappresentati:

	Valore di inizio esercizio	Variazione nell'esercizio	Valore di fine esercizio
Depositi bancari e postali	36.376	(23.314)	13.062
Assegni	1.023	33	1.056
Denaro e altri valori in cassa	142	(124)	18
Totale disponibilità liquide	37.541	(23.405)	14.136

Ratei e risconti attivi

RATEI E RISCONTI ATTIVI

I ratei e risconti attivi sono pari a € 0 (€ 1.408 nel precedente esercizio).

La composizione ed i movimenti delle singole voci sono così rappresentati:

	Valore di inizio esercizio	Variazione nell'esercizio
Risconti attivi	1.408	(1.408)
Totale ratei e risconti attivi	1.408	(1.408)

Composizione dei risconti attivi:

	Descrizione	Importo
Totale		

Nota integrativa abbreviata, passivo e patrimonio netto

INFORMAZIONI SULLO STATO PATRIMONIALE

PASSIVO E PATRIMONIO NETTO

Patrimonio netto

PATRIMONIO NETTO

Il patrimonio netto esistente alla chiusura dell'esercizio è pari a € 67.068 (€ 95.809 nel precedente esercizio).

Variazioni nelle voci di patrimonio netto

Nei prospetti riportati di seguito viene evidenziata la movimentazione subita durante l'esercizio dalle singole poste che compongono il Patrimonio Netto:

	Valore di inizio esercizio	Altre variazioni		Risultato d'esercizio	Valore di fine esercizio
		Incrementi	Decrementi		
Capitale	10.328	-	-		10.328
Riserva legale	7.112	-	-		7.112
Altre riserve					
Riserva straordinaria	74.748	3.620	-		78.368
Varie altre riserve	1	-	1		-
Totale altre riserve	74.749	3.620	1		78.368
Utili (perdite) portati a nuovo	765	-	765		-
Utile (perdita) dell'esercizio	2.855	-	2.855	(28.740)	(28.740)
Totale patrimonio netto	95.809	3.620	3.621	(28.740)	67.068

La voce "Altre Riserve" accoglie le eventuali differenze da arrotondamento all'unità di euro.

A complemento delle informazioni fornite sul Patrimonio netto qui di seguito si specificano le seguenti ulteriori informazioni:

l'utile risultante dal bilancio al 31/12/2019 di euro 765 è stato accantonato a Riserva Straordinaria;

l'utile risultante dal bilancio al 31/12/2020 di euro 2.855 è stato accantonato a Riserva Straordinaria.

Disponibilità e utilizzo del patrimonio netto

Disponibilità ed utilizzo delle voci di patrimonio netto

Le informazioni richieste dall'articolo 2427, comma 1 numero 7-bis del codice civile relativamente alla specificazione delle voci del patrimonio netto con riferimento alla loro origine, possibilità di utilizzazione e distribuibilità, nonché alla loro avvenuta utilizzazione nei precedenti esercizi, sono desumibili dai prospetti sottostanti:

	Importo	Quota disponibile	Riepilogo delle utilizzazioni effettuate nei tre precedenti esercizi	
			per copertura perdite	per altre ragioni
Capitale	10.328	-	0	0
Riserva legale	7.112	-	0	0
Altre riserve				
Riserva straordinaria	78.368	78.368	0	0

	Importo	Quota disponibile	Riepilogo delle utilizzazioni effettuate nei tre precedenti esercizi	
			per copertura perdite	per altre ragioni
Totale altre riserve	78.368	78.368	0	0
Totale	95.808	78.368	0	0
Residua quota distribuibile		78.368		

Legenda: A: per aumento di capitale B: per copertura perdite C: per distribuzione ai soci D: per altri vincoli statutari E: altro

Fondi per rischi e oneri

FONDI PER RISCHI ED ONERI

I fondi per rischi ed oneri sono iscritti nelle passività per complessivi € 0 (€ 0 nel precedente esercizio).

Al 31/12/2021 non vi sono in bilancio Fondi per rischi ed oneri.

Trattamento di fine rapporto di lavoro subordinato

TFR

Il trattamento di fine rapporto di lavoro subordinato è iscritto tra le passività per complessivi € 9.059 (€ 5.269 nel precedente esercizio).

La composizione ed i movimenti delle singole voci sono così rappresentati:

	Trattamento di fine rapporto di lavoro subordinato
Valore di inizio esercizio	5.269
Variazioni nell'esercizio	
Accantonamento nell'esercizio	3.790
Totale variazioni	3.790
Valore di fine esercizio	9.059

Il fondo Trattamento Fine Rapporto è stato incrementato di Euro 3.790 in relazione alle quote maturate nell'esercizio 2021 in conformità alle disposizioni legislative e contrattuali.

Debiti

DEBITI

I debiti sono iscritti nelle passività per complessivi € 147.019 (€ 198.062 nel precedente esercizio).

La composizione delle singole voci è così rappresentata:

Descrizione	Valore di inizio esercizio	Variazioni nell'esercizio	Valore di fine esercizio
Debiti verso banche	30.000	0	30.000
Acconti	6.055	1.107	7.162
Debiti verso fornitori	140.420	-47.470	92.950
Debiti tributari	11.847	-5.312	6.535
Debiti vs.istituti di previdenza e sicurezza sociale	3.206	601	3.807
Altri debiti	6.534	31	6.565
Totale	198.062	-51.043	147.019

Variazioni e scadenza dei debiti

Debiti - Distinzione per scadenza

Qui di seguito vengono riportati i dati relativi alla suddivisione dei debiti per scadenza, ai sensi dell'art. 2427, comma 1 numero 6 del codice civile:

	Valore di inizio esercizio	Variazione nell'esercizio	Valore di fine esercizio	Quota scadente entro l'esercizio	Quota scadente oltre l'esercizio
Debiti verso banche	30.000	0	30.000	-	30.000
Acconti	6.055	1.107	7.162	7.162	-
Debiti verso fornitori	140.420	(47.470)	92.950	92.950	-
Debiti tributari	11.847	(5.312)	6.535	6.535	-
Debiti verso istituti di previdenza e di sicurezza sociale	3.206	601	3.807	3.807	-
Altri debiti	6.534	31	6.565	6.565	-
Totale debiti	198.062	(51.043)	147.019	117.019	30.000

I Debiti verso fornitori pari ad euro 92.950 sono così composti:

debiti per fatture ricevute e non ancora pagate: euro 80.173

debiti per fatture da ricevere: euro 12.777

I Debiti Tributari pari ad euro 6.535 sono così costituiti:

Ritenute IRPEF dipendenti: euro 1.196

Ritenute ADDIZIONALI IRPEF dipendenti: euro 114

Ritenute d'acconto IRPEF lavoratori autonomi: euro 1.290

Ritenute IRPEF su compensi amministratori: euro 855

Saldo Imposta sostitutiva su Tfr 2021: euro 39

Iva dicembre 2021: euro 2.929

Saldo Irap 2021: euro 112

Saldo Ires 2021: euro 0

I Debiti Previdenziali pari ad euro 3.807 sono così costituiti:

INPS dipendenti: euro 2.049

INPS amministratori: euro 1.443

INAIL dipendenti + amministratori: euro 315

Gli Altri Debiti pari ad euro 6.565 sono così costituiti:

debiti verso dipendenti per stipendi: euro 3.815

debiti verso amministratori/collaboratori: euro 2.750

Debiti di durata superiore ai cinque anni e debiti assistiti da garanzie reali su beni sociali

	Debiti non assistiti da garanzie reali	Totale
Ammontare	147.019	147.019

Ratei e risconti passivi

RATEI E RISCONTI PASSIVI

I ratei e risconti passivi sono iscritti nelle passività per complessivi € 897 (€ 851 nel precedente esercizio).

La composizione ed i movimenti delle singole voci sono così rappresentati:

	Valore di inizio esercizio	Variazione nell'esercizio	Valore di fine esercizio
Ratei passivi	851	46	897

	Valore di inizio esercizio	Variazione nell'esercizio	Valore di fine esercizio
Totale ratei e risconti passivi	851	46	897

Composizione dei ratei passivi:

	Descrizione	Importo
	Spese bancarie e postali	573
	Rimborsi spese amministratore	270
	Multa	54
Totale		897

Nel prospetto viene riassunto il dettaglio della voce in esame richiesto dal comma 1 punto 7 dell'art. 2427 del codice civile:

Descrizione	Importo
RATEI PASSIVI	897

Totale: 897

Nota integrativa abbreviata, conto economico

INFORMAZIONI SUL CONTO ECONOMICO

Valore della produzione

VALORE DELLA PRODUZIONE

Suddivisione dei ricavi delle vendite e delle prestazioni per categoria di attività

Ricavi delle vendite e delle prestazioni - Ripartizione per categoria di attività

In relazione a quanto disposto dall'art. 2427, comma 1 numero 10 del codice civile viene esposta nei seguenti prospetti la ripartizione dei ricavi per categorie di attività:

Categoria di attività	Valore esercizio corrente
Verifiche Chieti	213.281
Verifiche Lanciano	309.029
Verifiche Ascensori Lanciano	4.947
Verifiche legge 462 Abruzzo	9.508
Verifiche legge 462 Lazio	41.144
Verifiche per omologazione carburanti	14.799
Verifiche per recipienti Gas	62.572
Totale	655.280

Altri ricavi e proventi

Gli altri ricavi e proventi sono iscritti nel valore della produzione del conto economico per complessivi € 42.178 (€ 41.217 nel precedente esercizio).

La composizione delle singole voci è così costituita:

	Valore esercizio precedente	Variazione	Valore esercizio corrente
Altri			
Rimborsi spese	1.058	3.711	4.769
Sopravvenienze attive	36.983	-2.405	34.578
Contributo Covid-19 Stato	3.146	-3.146	0
Contributo Covid-19 Reg. Abruzzo	0	2.813	2.813
Arrotondamenti e abbuoni attivi	30	-12	18
Totale altri	41.217	961	42.178
Totale altri ricavi e proventi	41.217	961	42.178

Costi della produzione

COSTI DELLA PRODUZIONE

Spese per servizi

Le spese per servizi sono iscritte nei costi della produzione del conto economico per complessivi € 587.477 (€ 568.872 nel precedente esercizio).

Spese per godimento beni di terzi

Le spese per godimento beni di terzi sono iscritte nei costi della produzione del conto economico per complessivi € 24.522 (€ 24.134 nel precedente esercizio).

Oneri diversi di gestione

Gli oneri diversi di gestione sono iscritti nei costi della produzione del conto economico per complessivi € 32.282 (€ 39.737 nel precedente esercizio).

Dettaglio dei costi della produzione

Voce	Valore esercizio precedente	Variazione	Valore esercizio corrente
6) per materie prime, sussidiarie, di consumo e di merci	275	-275	
7) Per servizi	568.872	18.605	587.477
8) Per godimento di beni di terzi	24.134	388	24.522
9) Per il personale			
a) Salari e stipendi	58.664	2.697	61.361
b) Oneri sociali	12.304	-1.115	11.189
c) Trattamento di fine rapporto	3.336	493	3.829
d) Trattamento di quiescenza e simili			
e) Altri costi			
10) Ammortamenti e svalutazioni			
a) Ammortamento delle immobilizzazioni immateriali	1.689		1.689
b) Ammortamento delle immobilizzazioni materiali	482	-12	470
c) Altre svalutazioni delle immobilizzazioni			
d) Svalutazione dei crediti compresi nell'attivo circolante e nelle disponibilita' liquide	1.172	-295	877
11) Variazioni delle rimanenze di materie prime, sussidiarie, di consumo e merci			
12) Accantonamento per rischi			
13) Altri accantonamenti			
14) Oneri diversi di gestione	39.737	-7.455	32.282
Totale dei costi della produzione	710.665	13.031	723.696

Dettaglio dei costi per servizi

Descrizione	Valore esercizio precedente	Variazioni dell'esercizio	Valore esercizio corrente
Lavorazioni esterne	453.867	19.068	472.935
Compensi agli amministratori	53.365	-2.686	50.679
Compensi collegio sindacale	10.400		10.400
Consulenze fiscali, amministrative e commerciali	3.364	-98	3.266
Spese telefoniche	5.082	25	5.107
Servizi da imprese finanziarie e banche di natura finanziaria	2.720	56	2.776
Spese di viaggio e trasferta	2.618	-983	1.635
Altri	37.456	3.223	40.679

Totale: 587.477**Dettaglio dei costi del personale**

Descrizione	Valore esercizio precedente	Variazioni dell'esercizio	Valore esercizio corrente
-------------	-----------------------------	---------------------------	---------------------------

Stipendi impiegati	45.338	5.729	51.067
Indennita' di trasferta	13.326	-3.032	10.294
Contributi Inps	12.106	-1.138	10.968
Contributi Inail	198	23	221
Accantonamento Tfr	3.336	493	3.829

Totale: 76.379

Dettaglio delle variazioni degli ammortamenti e svalutazioni

Descrizione	Valore esercizio precedente	Variazioni dell'esercizio	Valore esercizio corrente
Ammortamento Immobilizzazioni Immateriali	1.689		1.689
Ammortamento Immobilizzazioni Materiali	482	-12	470
Accantonamento Fondo svalutazione Crediti	1.172	-295	877

Totale: 3.036

Dettaglio delle variazioni degli oneri diversi di gestione

Descrizione	Valore esercizio precedente	Variazioni dell'esercizio	Valore esercizio corrente
Imposta di bollo	315	-74	241
Diritti camerali	230	13	243
Perdite su crediti	5.295	22.212	27.507
Sopravvenienze passive	1.209	-1.146	63
Erogazioni liberali	18.500	-18.500	
Altri oneri di gestione	14.188	-9.960	4.228

Totale: 32.282

Dettaglio dei costi di godimento beni di terzi

Descrizione	Valore esercizio precedente	Variazioni dell'esercizio	Valore esercizio corrente
Locazione ufficio	6.819	67	6.886
Noleggio macchine d'ufficio elettroniche		720	720
Noleggio automezzi	17.315	-399	16.916

Totale: 24.522

Proventi e oneri finanziari

PROVENTI E ONERI FINANZIARI

Ripartizione degli interessi e altri oneri finanziari per tipologia di debiti

Interessi e altri oneri finanziari - Ripartizione per tipologia di debiti

In relazione a quanto disposto dall'art. 2427, comma 1 numero 12 del codice civile viene esposta nel seguente prospetto la suddivisione della voce "interessi ed altri oneri finanziari":

Interessi e altri oneri finanziari	
Altri	413

	Interessi e altri oneri finanziari
Totale	413

Gli altri oneri finanziari sono così suddivisi:

- interessi passivi verso fornitori: euro 0;
- interessi passivi su finanziamento da banche: euro 402;
- interessi passivi su ravvedimento operoso: euro 0;
- interessi passivi su rateizzazione imposte: euro 11.

Importo e natura dei singoli elementi di ricavo/costo di entità o incidenza eccezionali

RICAVI DI ENTITA' O INCIDENZA ECCEZIONALI

In relazione a quanto disposto dall'art. 2427, comma 1 numero 13 del codice civile, il seguente prospetto riporta i ricavi di entità o incidenza eccezionali:

Nel 2021 non vi sono stati Ricavi di entità o incidenza eccezionali.

COSTI DI ENTITA' O INCIDENZA ECCEZIONALI

In relazione a quanto disposto dall'art. 2427, comma 1 numero 13 del codice civile, il seguente prospetto riporta i costi di entità o incidenza eccezionali:

Nel 2021 non vi sono stati Costi di entità o incidenza eccezionali.

Imposte sul reddito d'esercizio, correnti, differite e anticipate

IMPOSTE SUL REDDITO D'ESERCIZIO, CORRENTI, DIFFERITE E ANTICIPATE

La composizione delle singole voci è così rappresentata:

	Imposte correnti	Imposte relative a esercizi precedenti	Imposte differite	Imposte anticipate	Riassorbimento Imposte anticipate
IRES	0	0	0	343	-2.574
IRAP	112	0	0	0	0
Totale	112	0	0	343	-2.574

Rilevazione delle imposte differite e anticipate ed effetti conseguenti

	IRES
A) Differenze temporanee	
Totale differenze temporanee imponibili	1.430
Differenze temporanee nette	1.430
B) Effetti fiscali	
Fondo imposte differite (anticipate) a inizio esercizio	(2.574)
Imposte differite (anticipate) dell'esercizio	2.230
Fondo imposte differite (anticipate) a fine esercizio	(343)

Dettaglio delle differenze temporanee imponibili

Descrizione	Importo al termine dell'esercizio precedente	Variazione verificatasi nell'esercizio	Importo al termine dell'esercizio	Aliquota IRES	Effetto fiscale IRES
Compensi agli amministratori non corrisposti	10.723	(9.293)	1.430	24,00%	343

Informativa sulle perdite fiscali

	Esercizio corrente		Esercizio precedente
	Ammontare	Aliquota fiscale	Aliquota fiscale
Perdite fiscali			
dell'esercizio	37.129		
Perdite fiscali a nuovo recuperabili con ragionevole certezza	-	24,00%	24,00%

Prospetto di riconciliazione tra onere di bilancio e onere teorico IRES

Descrizione	Importo
Risultato prima delle imposte	-26.398
Onere fiscale teorico IRES	-6.336
Differenze permanenti in aumento	2.836
Differenza permanenti in diminuzione	4.275
Risultato prima delle imposte rettificato per differenze permanenti (A)	-27.837
Imposta IRES di competenza dell'esercizio	-6.681
Differenze temporanee imponibili:	
Accantonate nell'esercizio	1.430
Totale differenze temporanee imponibili (B)	1.430
Differenze temporanee deducibili:	
Riversate nell'esercizio relative a esercizi precedenti	10.723
Totale differenze temporanee deducibili (C)	10.723
Totale imponibile (A + B - C)	-37.130
Totale imponibile fiscale	-37.130
Totale imposte correnti sul reddito imponibile	-8.911

Riconciliazione tra aliquota ordinaria ed aliquota effettiva IRES

Descrizione	Esercizio corrente	Esercizio precedente
Aliquota ordinaria IRES %	24	24
+ Effetto delle differenze permanenti (A)	1,31	1,93
+ Effetto delle differenze temporanee imponibili in es. successivi (B)	-1,30	8,44
- Effetto delle differenze temporanee deducibili in es. successivi (C)	-9,75	63,27
- Effetto derivante dall'abbattimento ACE e altre variazioni IRES		5,51
Aliquota effettiva IRES %	33,76	-34,41

Prospetto di riconciliazione tra onere di bilancio e onere teorico IRAP

Descrizione	Importo
Saldo valori contabili IRAP	51.018
Differenze permanenti in aumento IRAP	38.382
Differenza permanenti in diminuzione IRAP	2.813

Saldo valori contabili IRAP rettificato per differenze permanenti (A)	86.587
Differenze temporanee deducibili	
Totale imponibile (A + B + C)	86.587
Altre deduzioni rilevanti IRAP	84.255
Totale imponibile fiscale	2.332

Nota integrativa abbreviata, altre informazioni

ALTRE INFORMAZIONI

Dati sull'occupazione

Dati sull'occupazione

Vengono di seguito riportate le informazioni concernenti il personale, ai sensi dell'art. 2427, comma 1 numero 15 del codice civile:

	Numero medio
Impiegati	1.50
Totale Dipendenti	1.50

Nell'anno 2021 ci sono stati 3 dipendenti part-time.

Compensi, anticipazioni e crediti concessi ad amministratori e sindaci e impegni assunti per loro conto

Compensi agli organi sociali

Vengono di seguito riportate le informazioni concernenti gli amministratori ed i sindaci, ai sensi dell'art. 2427, comma 1 numero 16 del codice civile:

	Amministratori	Sindaci
Compensi	50.679	10.400
Anticipazioni	1.338	-

I compensi degli amministratori di competenza dell'anno 2021 ammontano complessivamente ad euro 50.679 (comprensivi di oneri previdenziali ed assistenziali a carico azienda), sono relativi alla normale attività amministrativa, comprendono il compenso all'amministratore delegato e sono stati erogati nell'esercizio per euro 49.249, mentre la differenza di euro 1.430 è stata erogata nel corso dei primi mesi del 2022.

L'importo complessivo di euro 50.679 è così composto:

compensi lordi: euro 48.720

contributi inps c/ditta: euro 1.896

contributi inail c/ditta: euro 63.

Le anticipazioni di euro 1.338 rappresentano i rimborsi delle spese anticipate e documentate da parte degli amministratori.

Impegni, garanzie e passività potenziali non risultanti dallo stato patrimoniale

Impegni, garanzie e passività potenziali non risultanti dallo stato patrimoniale

In relazione a quanto disposto dall'art. 2427, comma 1 numero 9 del codice civile, non risultano impegni, garanzie e passività potenziali non risultanti dallo stato patrimoniale.

Informazioni sui patrimoni e i finanziamenti destinati ad uno specifico affare

Informazioni su patrimoni e finanziamenti destinati ad uno specifico affare

Non vi sono patrimoni e/o finanziamenti destinati ad uno specifico affare, ai sensi degli artt. 2447 bis e 2447 decies del codice civile.

Informazioni sulle operazioni con parti correlate

Operazioni con parti correlate

Non vi sono operazioni realizzate con parti correlate, ai sensi dell'art. 2427, comma 1 numero 22-bis del codice civile.

Informazioni sugli accordi non risultanti dallo stato patrimoniale

Accordi non risultanti dallo stato patrimoniale

Non vi sono accordi non risultanti dallo stato patrimoniale, ai sensi dell'art. 2427, comma 1 numero 22-ter del codice civile.

Informazioni sui fatti di rilievo avvenuti dopo la chiusura dell'esercizio

Fatti di rilievo avvenuti dopo la chiusura dell'esercizio

Non vi sono fatti di rilievo avvenuti dopo la chiusura dell'esercizio, ai sensi dell'art. 2427, comma 1 numero 22-quater del codice civile.

Informazioni relative agli strumenti finanziari derivati ex art. 2427-bis del Codice Civile

Strumenti finanziari derivati

Non vi sono strumenti finanziari derivati ai sensi dell'art. 2427 bis, comma 1, punto 1 del codice civile.

Prospetto riepilogativo del bilancio della società che esercita l'attività di direzione e coordinamento

Informazioni sulle società o enti che esercitano attività di direzione e coordinamento - art. 2497 bis del Codice Civile

La società è soggetta a direzione e coordinamento da parte dell'Ente:

AZIENDA SANITARIA LOCALE N. 2 LANCIANO-CHIETI-VASTO.

Di seguito un prospetto riepilogativo dei dati essenziali dell'ultimo bilancio approvato del suddetto ente.

Prospetto riepilogativo dello stato patrimoniale della società che esercita l'attività di direzione e coordinamento

	Ultimo esercizio	Esercizio precedente
Data dell'ultimo bilancio approvato	31/12/2019	31/12/2018
B) Immobilizzazioni	169.608.932	177.579.478
C) Attivo circolante	544.631.434	524.995.338
D) Ratei e risconti attivi	24.343	30.215
Totale attivo	714.264.709	702.605.031
A) Patrimonio netto		
Riserve	179.872.309	187.529.797
Utile (perdita) dell'esercizio	(13.760.150)	(14.157.750)

Totale patrimonio netto	166.112.159	173.372.047
B) Fondi per rischi e oneri	59.675.795	76.027.073
C) Trattamento di fine rapporto di lavoro subordinato	3.418.405	3.669.805
D) Debiti	485.058.350	449.535.773
E) Ratei e risconti passivi	-	333
Totale passivo	714.264.709	702.605.031

Prospetto riepilogativo del conto economico della società che esercita l'attività di direzione e coordinamento

	Ultimo esercizio	Esercizio precedente
	31/12/2019	31/12/2018
Data dell'ultimo bilancio approvato	31/12/2019	31/12/2018
A) Valore della produzione	859.654.359	845.822.791
B) Costi della produzione	853.650.095	839.275.495
C) Proventi e oneri finanziari	(2.938.992)	(196.874)
D) Rettifiche di valore di attività finanziarie	399.988	(2.997.635)
Imposte sul reddito dell'esercizio	17.225.410	17.510.537
Utile (perdita) dell'esercizio	(13.760.150)	(14.157.750)

Gli importi indicati nel conto economico sotto la voce D) Rettifiche di valore di attività finanziarie identificano in realtà i valori della voce E) Proventi e Oneri Straordinari.

Azioni proprie e di società controllanti

Azioni proprie e azioni/quote di società controllanti

In adempimento a quanto previsto dall'art. 2435 - bis, comma 7 del codice civile, la società non possiede, anche per tramite di società fiduciaria o per interposta persona, azioni proprie e/o azioni o quote di società controllanti, né ha acquistato o alienato, anche per tramite di società fiduciarie o per interposta persona, azioni proprie e/o azioni o quote di società controllanti.

Proposta di destinazione degli utili o di copertura delle perdite

Destinazione del risultato d'esercizio

Ai sensi dell'art. 2427, comma 1 numero 22-septies del codice civile, si propone la destinazione del risultato d'esercizio come segue:

riporto a nuovo della Perdita d'esercizio al 31/12/2021 di euro 28.740,03 (arrotondato euro 28.740) e copertura con la Riserva Straordinaria già esistente in bilancio.

Nota integrativa, parte finale

L'organo amministrativo

Presidente CDA:

SILVANA DE DONATO

Dichiarazione di conformità del bilancio

Copia corrispondente ai documenti conservati presso la società.

LA SOTTOSCRITTA SILVANA DE DONATO, DOTTORE COMMERCIALISTA ISCRITTA ALL'ALBO DEI DOTTORI COMMERCIALISTI ED ESPERTI CONTABILI DI CHIETI CON IL N. 140, QUALE INCARICATA DAL LEGALE RAPPRESENTANTE DELLA SOCIETA' AI SENSI DELL'ART. 31 COMMA 2-QUATER DELLA LEGGE 340/2000, DICHIARA CHE IL DOCUMENTO INFORMATICO IN FORMATO XBRL CONTENENTE LO STATO PATRIMONIALE ED IL CONTO ECONOMICO, E LA PRESENTE NOTA INTEGRATIVA, SONO CONFORMI AI CORRISPONDENTI DOCUMENTI ORIGINALI DEPOSITATI PRESSO LA SOCIETA' AI SENSI DELL'ART. 31 COMMA 2-QUINQUIES DELLA LEGGE 340/2000.

DE DONATO SILVANA

IMPIANTISTICA ANTINFORTUNISTICA SRL

Bilancio di esercizio al 31-12-2022

Dati anagrafici	
Sede in	CHIETI, VIA PELLICCIOTTI, 3
Codice Fiscale	01949930695
Numero Rea	CHIETI 140484
P.I.	01949930695
Capitale Sociale Euro	10.328
Forma giuridica	Società a Responsabilità limitata
Settore di attività prevalente (ATECO)	749093
Società in liquidazione	no
Società con socio unico	no
Società sottoposta ad altrui attività di direzione e coordinamento	si
Denominazione della società o ente che esercita l'attività di direzione e coordinamento	AZIENDA SANITARIA LOCALE N. 2 LAN-CH-VAST
Appartenenza a un gruppo	no

Stato patrimoniale

	31-12-2022	31-12-2021
Stato patrimoniale		
Attivo		
A) Crediti verso soci per versamenti ancora dovuti	7.230	7.230
B) Immobilizzazioni		
I - Immobilizzazioni immateriali	1.933	3.266
II - Immobilizzazioni materiali	864	1.312
III - Immobilizzazioni finanziarie	1.200	1.200
Totale immobilizzazioni (B)	3.997	5.778
C) Attivo circolante		
II - Crediti		
esigibili entro l'esercizio successivo	197.181	196.556
imposte anticipate	1.989	343
Totale crediti	199.170	196.899
IV - Disponibilità liquide	28.917	14.136
Totale attivo circolante (C)	228.087	211.035
D) Ratei e risconti	1.614	-
Totale attivo	240.928	224.043
Passivo		
A) Patrimonio netto		
I - Capitale	10.328	10.328
IV - Riserva legale	7.112	7.112
VI - Altre riserve	78.368	78.368
VIII - Utili (perdite) portati a nuovo	(28.740)	-
IX - Utile (perdita) dell'esercizio	(39.369)	(28.740)
Totale patrimonio netto	27.699	67.068
C) Trattamento di fine rapporto di lavoro subordinato	13.811	9.059
D) Debiti		
esigibili entro l'esercizio successivo	164.691	117.019
esigibili oltre l'esercizio successivo	28.812	30.000
Totale debiti	193.503	147.019
E) Ratei e risconti	5.915	897
Totale passivo	240.928	224.043

Conto economico

	31-12-2022	31-12-2021
Conto economico		
A) Valore della produzione		
1) ricavi delle vendite e delle prestazioni	617.287	655.280
5) altri ricavi e proventi		
contributi in conto esercizio	-	2.813
altri	2.574	39.365
Totale altri ricavi e proventi	2.574	42.178
Totale valore della produzione	619.861	697.458
B) Costi della produzione		
7) per servizi	543.825	587.477
8) per godimento di beni di terzi	27.346	24.522
9) per il personale		
a) salari e stipendi	63.476	61.361
b) oneri sociali	11.884	11.189
c), d), e) trattamento di fine rapporto, trattamento di quiescenza, altri costi del personale	4.906	3.829
c) trattamento di fine rapporto	4.906	3.829
Totale costi per il personale	80.266	76.379
10) ammortamenti e svalutazioni		
a), b), c) ammortamento delle immobilizzazioni immateriali e materiali, altre svalutazioni delle immobilizzazioni	1.781	2.159
a) ammortamento delle immobilizzazioni immateriali	1.333	1.689
b) ammortamento delle immobilizzazioni materiali	448	470
d) svalutazioni dei crediti compresi nell'attivo circolante e delle disponibilità liquide	880	877
Totale ammortamenti e svalutazioni	2.661	3.036
14) oneri diversi di gestione	6.314	32.282
Totale costi della produzione	660.412	723.696
Differenza tra valore e costi della produzione (A - B)	(40.551)	(26.238)
C) Proventi e oneri finanziari		
16) altri proventi finanziari		
d) proventi diversi dai precedenti		
altri	-	253
Totale proventi diversi dai precedenti	-	253
Totale altri proventi finanziari	-	253
17) interessi e altri oneri finanziari		
altri	464	413
Totale interessi e altri oneri finanziari	464	413
Totale proventi e oneri finanziari (15 + 16 - 17 + - 17-bis)	(464)	(160)
Risultato prima delle imposte (A - B + - C + - D)	(41.015)	(26.398)
20) Imposte sul reddito dell'esercizio, correnti, differite e anticipate		
imposte correnti	-	112
imposte differite e anticipate	(1.646)	2.230
Totale delle imposte sul reddito dell'esercizio, correnti, differite e anticipate	(1.646)	2.342
21) Utile (perdita) dell'esercizio	(39.369)	(28.740)

Rendiconto finanziario, metodo indiretto

	31-12-2022	31-12-2021
Rendiconto finanziario, metodo indiretto		
A) Flussi finanziari derivanti dall'attività operativa (metodo indiretto)		
Utile (perdita) dell'esercizio	(39.369)	(28.740)
Imposte sul reddito	(1.646)	2.342
Interessi passivi/(attivi)	464	-
1) Utile (perdita) dell'esercizio prima d'imposte sul reddito, interessi, dividendi e plus /minusvalenze da cessione	(40.551)	(26.398)
Rettifiche per elementi non monetari che non hanno avuto contropartita nel capitale circolante netto		
Accantonamenti ai fondi	5.786	3.790
Ammortamenti delle immobilizzazioni	1.781	2.159
Svalutazioni per perdite durevoli di valore	0	0
Altre rettifiche in aumento/(in diminuzione) per elementi non monetari	0	(1)
Totale rettifiche per elementi non monetari che non hanno avuto contropartita nel capitale circolante netto	7.567	5.948
2) Flusso finanziario prima delle variazioni del capitale circolante netto	(32.984)	(20.450)
Variazioni del capitale circolante netto		
Decremento/(Incremento) delle rimanenze	0	0
Decremento/(Incremento) dei crediti verso clienti	(589)	58.703
Incremento/(Decremento) dei debiti verso fornitori	12.388	(47.470)
Decremento/(Incremento) dei ratei e risconti attivi	(1.614)	1.408
Incremento/(Decremento) dei ratei e risconti passivi	5.018	46
Altri decrementi/(Altri incrementi) del capitale circolante netto	32.722	(12.943)
Totale variazioni del capitale circolante netto	47.925	(256)
3) Flusso finanziario dopo le variazioni del capitale circolante netto	14.941	(20.706)
Altre rettifiche		
Interessi incassati/(pagati)	(464)	-
(Imposte sul reddito pagate)	1.646	(2.342)
(Utilizzo dei fondi)	(154)	-
Totale altre rettifiche	1.028	(2.342)
Flusso finanziario dell'attività operativa (A)	15.969	(23.048)
B) Flussi finanziari derivanti dall'attività d'investimento		
Immobilizzazioni materiali		
(Investimenti)	-	(357)
Flusso finanziario dell'attività di investimento (B)	0	(357)
C) Flussi finanziari derivanti dall'attività di finanziamento		
Mezzi di terzi		
Incremento/(Decremento) debiti a breve verso banche	0	0
Accensione finanziamenti	(1.188)	0
(Rimborso finanziamenti)	0	0
Mezzi propri		
Aumento di capitale a pagamento	0	0
Cessione/(Acquisto) di azioni proprie	0	0
(Dividendi e acconti su dividendi pagati)	0	0
Flusso finanziario dell'attività di finanziamento (C)	(1.188)	0
Incremento (decremento) delle disponibilità liquide (A ± B ± C)	14.781	(23.405)
Disponibilità liquide a inizio esercizio		
Depositi bancari e postali	13.062	36.376

Assegni	1.056	1.023
Danaro e valori in cassa	18	142
Totale disponibilità liquide a inizio esercizio	14.136	37.541
Disponibilità liquide a fine esercizio		
Depositi bancari e postali	28.890	13.062
Assegni	-	1.056
Danaro e valori in cassa	27	18
Totale disponibilità liquide a fine esercizio	28.917	14.136

Nota integrativa al Bilancio di esercizio chiuso al 31-12-2022

Nota integrativa, parte iniziale

Nota Integrativa al bilancio di esercizio al 31/12/2022

redatta in forma abbreviata ai sensi dell'art. 2435 bis c.c.

PREMESSA

Il bilancio chiuso al 31/12/2022 di cui la presente nota integrativa costituisce parte integrante ai sensi dell'art. 2423, primo comma del Codice Civile, corrisponde alle risultanze delle scritture contabili regolarmente tenute ed è redatto conformemente agli articoli 2423, 2423 ter, 2424, 2424 bis, 2425, 2425 bis del Codice Civile, secondo principi di redazione conformi a quanto stabilito dall'art. 2423 bis, criteri di valutazione di cui all'art. 2426 c.c..

Il bilancio del presente esercizio è stato redatto in forma abbreviata in conformità alle disposizioni di cui all'art. 2435-bis del Codice Civile, in quanto ricorrono i presupposti previsti dal comma 1 del predetto articolo. Conseguentemente, nella presente nota integrativa si forniscono le informazioni previste dal comma 1 dell'art. 2427 limitatamente alle voci specificate al comma 5 dell'art. 2435 bis del Codice Civile.

Inoltre, la presente nota integrativa riporta le informazioni richieste dai numeri 3) e 4) dell'art. 2428 c.c. e, pertanto, non si è provveduto a redigere la relazione sulla gestione ai sensi dell'art. 2435 - bis, comma 6 del Codice Civile.

I criteri di valutazione di cui all'art. 2426 Codice Civile sono conformi a quelli utilizzati nella redazione del bilancio del precedente esercizio, ad eccezione delle voci per le quali il D.Lgs 139/2015 ha introdotto nuovi criteri di valutazione e non si sono verificati eventi eccezionali che abbiano reso necessario il ricorso a deroghe di cui agli artt. 2423 bis, secondo comma e 2423, quinto comma del Codice Civile.

Ove applicabili sono stati, altresì, osservati i principi e le raccomandazioni pubblicati dall'Organismo Italiano di Contabilità (OIC) al fine di dare una rappresentazione veritiera e corretta della situazione patrimoniale, finanziaria ed economica.

Non ci sono elementi dell'attivo e del passivo che ricadano sotto più voci dello schema di bilancio.

Ai fini della comparabilità dei saldi di bilancio, ai sensi dell'art. 2423 ter, quinto comma del Codice Civile, si è provveduto a riclassificare i saldi dell'esercizio precedente.

Principi di redazione

CRITERI DI REDAZIONE

Conformemente al disposto dell'articolo 2423 bis del Codice Civile, nella redazione del bilancio si è provveduto a:

- valutare le singole voci secondo prudenza ed in previsione di una normale continuità aziendale;
- includere i soli utili effettivamente realizzati nel corso dell'esercizio;
- determinare i proventi ed i costi nel rispetto della competenza temporale, ed indipendentemente dalla loro manifestazione finanziaria;
- comprendere tutti i rischi e le perdite di competenza, anche se divenuti noti dopo la conclusione dell'esercizio;
- considerare distintamente, ai fini della relativa valutazione, gli elementi eterogenei inclusi nelle varie voci del bilancio;
- mantenere immutati i criteri di valutazione adottati rispetto al precedente esercizio.

Criteria di valutazione applicati

CRITERI DI VALUTAZIONE

I criteri applicati nella valutazione delle voci di bilancio, esposti di seguito, sono conformi a quanto disposto dall'art. 2426 del Codice Civile.

Immobilizzazioni immateriali

Le immobilizzazioni immateriali sono iscritte al costo di acquisto o di produzione interna, inclusi tutti gli oneri accessori di diretta imputazione, e sono sistematicamente ammortizzate in quote costanti in relazione alla residua possibilità di utilizzazione del bene, con indicazione in forma esplicita degli ammortamenti.

Immobilizzazioni materiali

Le immobilizzazioni materiali sono iscritte al costo storico di acquisizione comprendente gli oneri accessori di diretta imputazione.

Le spese di manutenzione e riparazione, diverse da quelle incrementative, non sono oggetto di capitalizzazione e vengono costantemente imputate a conto economico.

Ai sensi dell'art.10 della Legge 19 marzo 1983 n.72 Vi precisiamo che al 31/12/2022 non figurano nel patrimonio della società beni per i quali, in passato, sono state eseguite rivalutazioni monetarie o beni per i quali si è derogato ai criteri legali di valutazione, in applicazione dell'art.2426 c.c..

Gli ammortamenti dei cespiti sono calcolati a quote costanti applicando le aliquote massime fiscalmente consentite.

Le aliquote di ammortamento utilizzate riflettono, in ogni caso, la vita utile dei cespiti da ammortizzare.

L'inizio dell'ammortamento è fatto coincidere con il periodo di entrata in funzione del bene ed il termine della procedura coincide o con l'esercizio della sua alienazione oppure con quello in cui, a seguito di un ultimo stanziamento di quote, si raggiunge la perfetta contrapposizione tra la consistenza del fondo ammortamento e il costo storico del bene.

I cespiti completamente ammortizzati compaiono in bilancio, al loro costo storico, sin tanto che essi non siano alienati o rottamati.

Partecipazioni

Non vi sono partecipazioni in bilancio.

Titoli di debito

Non vi sono titoli di debito in bilancio.

Rimanenze

La società non possiede rimanenze finali di magazzino.

Strumenti finanziari derivati

Non vi sono strumenti finanziari derivati.

Crediti

I crediti sono iscritti in attivo della situazione patrimoniale al loro valore nominale. L'ammontare dei crediti così iscritti è ricondotto al "presumibile valore di realizzo" mediante l'iscrizione di una apposita voce correttiva denominata "fondo svalutazione crediti".

L'entità del richiamato fondo correttivo è determinata sia in funzione dei crediti già allo stato di "sofferenza" alla data di formazione del bilancio e sia in funzione di un generico rischio di mancato incasso dei crediti che a tale epoca sono considerati "sani".

Crediti tributari e per imposte anticipate

La voce 'Crediti tributari' accoglie gli importi certi e determinati derivanti da crediti per i quali sia sorto un diritto di realizzo tramite rimborso o compensazione.

La voce 'Crediti per imposte' accoglie le attività per imposte anticipate determinate in base alle differenze temporanee deducibili o al riporto a nuovo delle perdite fiscali, applicando l'aliquota stimata in vigore al momento in cui si ritiene tali differenze si riverseranno.

Disponibilità liquide

Le disponibilità liquide sono esposte al loro valore nominale.

Ratei e risconti

I ratei e i risconti sono stati iscritti sulla base del principio della competenza economico temporale e contengono i ricavi / costi di competenza dell'esercizio ed esigibili in esercizi successivi e i ricavi / costi sostenuti entro la chiusura dell'esercizio, ma di competenza di esercizi successivi.

Sono iscritte pertanto esclusivamente le quote di costi e di ricavi, comuni a due o più esercizi, l'entità dei quali varia in funzione del tempo.

Fondi per rischi ed oneri

I fondi per rischi rappresentano le passività connesse a situazioni esistenti alla data di bilancio, ma il cui verificarsi è solo probabile.

I fondi per oneri rappresentano passività certe, correlate a componenti negativi di reddito di competenza dell'esercizio, ma che avranno manifestazione numeraria nell'esercizio successivo.

Fondi per imposte, anche differite

Accoglie le passività per imposte probabili, derivanti da accertamenti non definitivi e contenziosi in corso, e le passività per imposte differite determinate in base alle differenze temporanee imponibili, applicando l'aliquota stimata in vigore al momento in cui si ritiene tali differenze si riverseranno.

Trattamento di fine rapporto di lavoro subordinato

Il trattamento di fine rapporto di lavoro subordinato è iscritto nel rispetto di quanto previsto dalla normativa vigente e corrisponde all'effettivo impegno della Società nei confronti dei singoli dipendenti alla data di chiusura del bilancio, dedotte le anticipazioni eventualmente corrisposte.

Debiti

La suddivisione degli importi esigibili entro e oltre l'esercizio è effettuata con riferimento alla scadenza contrattuale o legale, tenendo anche conto di fatti ed eventi che possono determinare una modifica della scadenza originaria.

I debiti sono indicati tra le passività in base al loro valore nominale, ritenuto rappresentativo del loro valore di estinzione.

I debiti originati da acquisizioni di beni sono iscritti al momento in cui sono trasferiti i rischi, gli oneri e i benefici; quelli relativi ai servizi sono rilevati al momento di effettuazione della prestazione; quelli finanziari e di altra natura al momento in cui scaturisce l'obbligazione verso la controparte.

I debiti tributari accolgono le passività per imposte certe e determinate, nonché le ritenute operate quale sostituto e non ancora versate alla data del bilancio.

Costi e ricavi

Sono esposti secondo il principio della prudenza e della competenza economica.

Nota integrativa abbreviata, attivo

INFORMAZIONI SULLO STATO PATRIMONIALE ATTIVO

Crediti verso soci per versamenti ancora dovuti

CREDITI VERSO SOCI

L'ammontare dei crediti vantati verso i soci per i versamenti dovuti alla data di chiusura dell'esercizio è pari ad € 7.230 (€ 7.230 nel precedente esercizio), di cui € 0 richiamati.

La variazione dell'esercizio è stata la seguente:

	Valore di inizio esercizio	Variazioni nell'esercizio	Valore di fine esercizio
Crediti per versamenti dovuti non richiamati	7.230	0	7.230
Totale crediti per versamenti dovuti	7.230	0	7.230

Immobilizzazioni

IMMOBILIZZAZIONI

Le immobilizzazioni sono pari a € 3.997 (€ 5.778 nel precedente esercizio).

Movimenti delle immobilizzazioni

La composizione e i movimenti delle singole voci sono così rappresentati:

	Immobilizzazioni immateriali	Immobilizzazioni materiali	Immobilizzazioni finanziarie	Totale immobilizzazioni
Valore di inizio esercizio				
Costo	19.127	22.620	1.200	42.947
Ammortamenti (Fondo ammortamento)	15.861	21.308		37.169
Valore di bilancio	3.266	1.312	1.200	5.778
Variazioni nell'esercizio				
Ammortamento dell'esercizio	1.333	448		1.781
Totale variazioni	(1.333)	(448)	-	(1.781)
Valore di fine esercizio				
Costo	6.665	22.620	1.200	30.485
Ammortamenti (Fondo ammortamento)	4.732	21.756		26.488
Valore di bilancio	1.933	864	1.200	3.997

Immobilizzazioni immateriali

Movimenti delle immobilizzazioni immateriali

	Costi di impianto e di ampliamento	Concessioni, licenze, marchi e diritti simili	Totale immobilizzazioni immateriali
Valore di inizio esercizio			
Costo	1.779	17.348	19.127
Ammortamenti (Fondo ammortamento)	1.779	14.082	15.861

	Costi di impianto e di ampliamento	Concessioni, licenze, marchi e diritti simili	Totale immobilizzazioni immateriali
Valore di bilancio	-	3.266	3.266
Variazioni nell'esercizio			
Ammortamento dell'esercizio	-	1.333	1.333
Totale variazioni	-	(1.333)	(1.333)
Valore di fine esercizio			
Costo	-	6.665	6.665
Ammortamenti (Fondo ammortamento)	-	4.732	4.732
Valore di bilancio	-	1.933	1.933

Immobilizzazioni materiali

Movimenti delle immobilizzazioni materiali

	Attrezzature industriali e commerciali	Altre immobilizzazioni materiali	Totale Immobilizzazioni materiali
Valore di inizio esercizio			
Costo	4.757	17.863	22.620
Ammortamenti (Fondo ammortamento)	4.420	16.888	21.308
Valore di bilancio	337	975	1.312
Variazioni nell'esercizio			
Ammortamento dell'esercizio	81	367	448
Totale variazioni	(81)	(367)	(448)
Valore di fine esercizio			
Costo	4.757	17.863	22.620
Ammortamenti (Fondo ammortamento)	4.501	17.255	21.756
Valore di bilancio	256	608	864

Immobilizzazioni finanziarie

Variazioni e scadenza dei crediti immobilizzati

	Valore di inizio esercizio	Variazioni nell'esercizio	Valore di fine esercizio	Quota scadente oltre l'esercizio
Crediti immobilizzati verso altri	1.200	0	1.200	1.200
Totale crediti immobilizzati	1.200	0	1.200	1.200

Attivo circolante

ATTIVO CIRCOLANTE

Crediti iscritti nell'attivo circolante

Crediti

I crediti compresi nell'attivo circolante sono pari a € 199.170 (€ 196.899 nel precedente esercizio).

La composizione è così rappresentata:

	Esigibili entro l'esercizio successivo	Esigibili oltre l'esercizio	Valore nominale totale	(Fondi rischi /svalutazioni)	Valore netto

Verso clienti	175.970	0	175.970	1.757	174.213
Crediti tributari	8.161	0	8.161		8.161
Imposte Anticipate	1.989	0	1.989	0	1.989
Verso altri	14.807	0	14.807	0	14.807
Totale	200.927	0	200.927	1.757	199.170

Variazioni e scadenza dei crediti iscritti nell'attivo circolante

Crediti - Distinzione per scadenza

Vengono di seguito riportati i dati relativi alla suddivisione dei crediti per scadenza, ai sensi dell'art. 2427, comma 1 numero 6 del codice civile:

	Valore di inizio esercizio	Variazione nell'esercizio	Valore di fine esercizio	Quota scadente entro l'esercizio
Crediti verso clienti iscritti nell'attivo circolante	174.504	(291)	174.213	174.213
Crediti tributari iscritti nell'attivo circolante	5.210	2.951	8.161	8.161
Attività per imposte anticipate iscritte nell'attivo circolante	343	1.646	1.989	
Crediti verso altri iscritti nell'attivo circolante	16.842	(2.035)	14.807	14.807
Totale crediti iscritti nell'attivo circolante	196.899	2.271	199.170	197.181

Il Fondo Svalutazione Crediti esistente al 31/12/2021 non è stato utilizzato ed è stato incrementato con un accantonamento di euro 879,85.

I crediti sono stati iscritti in bilancio al netto del fondo di svalutazione, il quale ha subito le seguenti movimentazioni nel corso dell'esercizio:

Valore di inizio	Incrementi	Decrementi	Valore di fine
877	880		1.757

I Crediti verso Clienti si riferiscono alle prestazioni di servizi effettuate dalla società con riferimento alla sua attività tipica di gestione.

I Crediti verso Clienti, pari complessivamente ad euro 174.213 sono così composti:

crediti per fatture già emesse e non ancora incassate: euro 155.669

(euro 157.426 diminuito del fondo svalutazione crediti pari ad euro 1.757)

crediti per prestazioni eseguite ma non ancora fatturate: euro 16.994

effetti al SBF presso Banca Bper: euro 1.550

I Crediti Tributari (euro 8.161) sono così costituiti:

- ritenute d'acconto subite sulle fatture emesse verso i condomini: euro 127
- ritenute d'acconto subite sugli interessi attivi bancari/postali: euro 0
- acconti Ires 2022: euro 0
- acconti Irap 2022: euro 0
- credito Ires: euro 0
- credito Irap: euro 112
- acconto Imp. Sostitutiva su Tfr: euro 0
- credito v/erario bonus fiscale dipendenti DI 3/2020: euro 200
- credito per istanza rimborso Ires: euro 1.358
- acconto iva di fine anno: euro 6.360
- credito per ritenute su compensi amministratori: euro 4

Il "credito per istanza rimborso Ires" deriva dalla previsione di rimborso Ires in seguito alla presentazione dell'istanza di rimborso come da D.L. 16/2012 che ha previsto il rimborso delle maggiori imposte sui redditi

pagate fino al 2011 e correlate all'indeducibilità dell'Irap riconducibile alle spese per il personale dipendente ed assimilato; nel 2015 c'era stato un rimborso parziale per euro 362,00; nel 2017 c'era stato un rimborso parziale per euro 18,10.

I Crediti verso Altri (euro 14.807) sono così costituiti:

- credito nei confronti dell'ex amministratore Di Girolamo per un anticipo su busta paga prelevato in misura superiore alla busta paga medesima: euro 1.004
- acconti a fornitori: euro 0
- acconti avvocato per anticipo spese legali: euro 988
- credito per acconti Inail: euro 315
- credito infruttifero verso socio privato per acconti: euro 12.500

Disponibilità liquide

Disponibilità liquide

Le disponibilità liquide comprese nell'attivo circolante sono pari a € 28.917 (€ 14.136 nel precedente esercizio).

La composizione ed i movimenti delle singole voci sono così rappresentati:

	Valore di inizio esercizio	Variazione nell'esercizio	Valore di fine esercizio
Depositi bancari e postali	13.062	15.828	28.890
Assegni	1.056	(1.056)	-
Denaro e altri valori in cassa	18	9	27
Totale disponibilità liquide	14.136	14.781	28.917

Ratei e risconti attivi

RATEI E RISCONTI ATTIVI

I ratei e risconti attivi sono pari a € 1.614 (€ 0 nel precedente esercizio).

La composizione ed i movimenti delle singole voci sono così rappresentati:

	Variazione nell'esercizio	Valore di fine esercizio
Risconti attivi	1.614	1.614
Totale ratei e risconti attivi	1.614	1.614

Composizione dei risconti attivi:

	Descrizione	Importo
	Canoni noleggio automezzi	1.614
Totale		1.614

Nel prospetto viene riassunto il dettaglio della voce in esame richiesto dal comma 1 punto 7 dell'art. 2427 del codice civile:

Descrizione	Importo
RISCONTI ATTIVI	1.614

Totale: 1.614

Nota integrativa abbreviata, passivo e patrimonio netto

INFORMAZIONI SULLO STATO PATRIMONIALE

PASSIVO E PATRIMONIO NETTO

Patrimonio netto

PATRIMONIO NETTO

Il patrimonio netto esistente alla chiusura dell'esercizio è pari a € 27.699 (€ 67.068 nel precedente esercizio).

Variazioni nelle voci di patrimonio netto

Nei prospetti riportati di seguito viene evidenziata la movimentazione subita durante l'esercizio dalle singole poste che compongono il Patrimonio Netto:

	Valore di inizio esercizio	Destinazione del risultato dell'esercizio precedente	Altre variazioni	Risultato d'esercizio	Valore di fine esercizio
		Altre destinazioni	Decrementi		
Capitale	10.328	-	-		10.328
Riserva legale	7.112	-	-		7.112
Altre riserve					
Riserva straordinaria	78.368	-	-		78.368
Totale altre riserve	78.368	-	-		78.368
Utili (perdite) portati a nuovo	-	-	28.740		(28.740)
Utile (perdita) dell'esercizio	(28.740)	(28.740)	-	(39.369)	(39.369)
Totale patrimonio netto	67.068	(28.740)	28.740	(39.369)	27.699

La voce "Altre Riserve" accoglie le eventuali differenze da arrotondamento all'unità di euro.

A complemento delle informazioni fornite sul Patrimonio netto qui di seguito si specificano le seguenti ulteriori informazioni:

la perdita risultante dal bilancio al 31/12/2021 di euro 28.740 è stata riportata a nuovo in attesa di copertura.

Disponibilità e utilizzo del patrimonio netto

Disponibilità ed utilizzo delle voci di patrimonio netto

Le informazioni richieste dall'articolo 2427, comma 1 numero 7-bis del codice civile relativamente alla specificazione delle voci del patrimonio netto con riferimento alla loro origine, possibilità di utilizzazione e distribuibilità, nonché alla loro avvenuta utilizzazione nei precedenti esercizi, sono desumibili dai prospetti sottostanti:

	Importo	Possibilità di utilizzazione	Riepilogo delle utilizzazioni effettuate nei tre precedenti esercizi	
			per copertura perdite	per altre ragioni
Capitale	10.328		0	0
Riserva legale	7.112		0	0
Altre riserve				
Riserva straordinaria	78.368	78368	0	0
Totale altre riserve	78.368	78368	0	0

	Importo	Possibilità di utilizzazione	Riepilogo delle utilizzazioni effettuate nei tre precedenti esercizi	
			per copertura perdite	per altre ragioni
Utili portati a nuovo	-		-	765
Totale	95.808		0	765

Legenda: A: per aumento di capitale B: per copertura perdite C: per distribuzione ai soci D: per altri vincoli statutari E: altro

Fondi per rischi e oneri

FONDI PER RISCHI ED ONERI

I fondi per rischi ed oneri sono iscritti nelle passività per complessivi € 0 (€ 0 nel precedente esercizio).

Al 31/12/2022 non vi sono in bilancio Fondi per rischi ed oneri.

Trattamento di fine rapporto di lavoro subordinato

TFR

Il trattamento di fine rapporto di lavoro subordinato è iscritto tra le passività per complessivi € 13.811 (€ 9.059 nel precedente esercizio).

La composizione ed i movimenti delle singole voci sono così rappresentati:

	Trattamento di fine rapporto di lavoro subordinato
Valore di inizio esercizio	9.059
Variazioni nell'esercizio	
Accantonamento nell'esercizio	4.752
Totale variazioni	4.752
Valore di fine esercizio	13.811

Il fondo Trattamento Fine Rapporto è stato incrementato di Euro 4.752 in relazione alle quote maturate nell'esercizio 2022 in conformità alle disposizioni legislative e contrattuali.

Debiti

DEBITI

I debiti sono iscritti nelle passività per complessivi € 193.503 (€ 147.019 nel precedente esercizio).

La composizione delle singole voci è così rappresentata:

Descrizione	Valore di inizio esercizio	Variazioni nell'esercizio	Valore di fine esercizio
Debiti verso banche	30.000	-1.188	28.812
Acconti	7.162	-2.863	4.299
Debiti verso fornitori	92.950	15.251	108.201
Debiti tributari	6.535	36.431	42.966
Debiti vs.istituti di previdenza e sicurezza sociale	3.807	-806	3.001
Altri debiti	6.565	-341	6.224
Totale	147.019	46.484	193.503

Variazioni e scadenza dei debiti

Debiti - Distinzione per scadenza

Qui di seguito vengono riportati i dati relativi alla suddivisione dei debiti per scadenza, ai sensi dell'art. 2427, comma 1 numero 6 del codice civile:

	Valore di inizio esercizio	Variazione nell'esercizio	Valore di fine esercizio	Quota scadente entro l'esercizio	Quota scadente oltre l'esercizio
Debiti verso banche	30.000	(1.188)	28.812	-	28.812
Acconti	7.162	(2.863)	4.299	4.299	-
Debiti verso fornitori	92.950	15.251	108.201	108.201	-
Debiti tributari	6.535	36.431	42.966	42.966	-
Debiti verso istituti di previdenza e di sicurezza sociale	3.807	(806)	3.001	3.001	-
Altri debiti	6.565	(341)	6.224	6.224	-
Totale debiti	147.019	46.484	193.503	164.691	28.812

I Debiti verso fornitori pari ad euro 108.201 sono così composti:

debiti per fatture ricevute e non ancora pagate: euro 93.482

debiti per fatture da ricevere: euro 14.719

I Debiti Tributari pari ad euro 42.966 sono così costituiti:

Ritenute IRPEF dipendenti: euro 2.331

Ritenute ADDIZIONALI IRPEF dipendenti: euro 216

Ritenute d'acconto IRPEF lavoratori autonomi: euro 3.392

Ritenute IRPEF su compensi amministratori: euro 0

Saldo Imposta sostitutiva su Tfr 2022: euro 154

Iva periodica anno 2022: euro 36.873

Saldo Irap 2022: euro 0

Saldo Ires 2022: euro 0

I Debiti Previdenziali pari ad euro 3.001 sono così costituiti:

INPS dipendenti: euro 2.664

INPS amministratori: euro 0

INAIL dipendenti + amministratori: euro 337

Gli Altri Debiti pari ad euro 6.224 sono così costituiti:

debiti verso dipendenti per stipendi: euro 6.224

debiti verso amministratori/collaboratori: euro 0

Debiti di durata superiore ai cinque anni e debiti assistiti da garanzie reali su beni sociali

	Debiti non assistiti da garanzie reali	Totale
Ammontare	193.503	193.503

Ratei e risconti passivi

RATEI E RISCONTI PASSIVI

I ratei e risconti passivi sono iscritti nelle passività per complessivi € 5.915 (€ 897 nel precedente esercizio).

La composizione ed i movimenti delle singole voci sono così rappresentati:

	Valore di inizio esercizio	Variazione nell'esercizio	Valore di fine esercizio
Ratei passivi	897	5.018	5.915
Totale ratei e risconti passivi	897	5.018	5.915

Composizione dei ratei passivi:

	Descrizione	Importo
	Spese bancarie e postali	487
	Rimborsi spese amministratore	354
	Costo amministratore cococo	5.074
Totale		5.915

Nel prospetto viene riassunto il dettaglio della voce in esame richiesto dal comma 1 punto 7 dell'art. 2427 del codice civile:

Descrizione	Importo
RATEI PASSIVI	5.915

Totale: 5.915

Nota integrativa abbreviata, conto economico

INFORMAZIONI SUL CONTO ECONOMICO

Valore della produzione

VALORE DELLA PRODUZIONE

Suddivisione dei ricavi delle vendite e delle prestazioni per categoria di attività

Ricavi delle vendite e delle prestazioni - Ripartizione per categoria di attività

In relazione a quanto disposto dall'art. 2427, comma 1 numero 10 del codice civile viene esposta nei seguenti prospetti la ripartizione dei ricavi per categorie di attività:

Categoria di attività	Valore esercizio corrente
Verifiche Chieti	204.980
Verifiche ascensori Chieti	1.960
Verifiche Lanciano	326.988
Verifiche ascensori Lanciano	4.319
Verifiche legge 462 Abruzzo	9.296
Verifiche legge 462 Lazio	38.544
Verifiche per omologazione carburanti	1.302
Verifiche per recipienti Gas	29.898
Totale	617.287

Altri ricavi e proventi

Gli altri ricavi e proventi sono iscritti nel valore della produzione del conto economico per complessivi € 2.574 (€ 42.178 nel precedente esercizio).

La composizione delle singole voci è così costituita:

	Valore esercizio precedente	Variazione	Valore esercizio corrente
Altri			
Rimborsi spese	4.769	-2.206	2.563
Sopravvenienze attive	34.578	-34.578	0
Contributo Covid-19 Reg. Abruzzo	2.813	-2.813	0
Arrotondamenti e abbuoni attivi	18	-7	11
Totale altri	42.178	-39.604	2.574
Totale altri ricavi e proventi	42.178	-39.604	2.574

Composizione del Valore della produzione

Voce	Valore esercizio precedente	Variazioni dell'esercizio	Valore esercizio corrente
1) Ricavi delle vendite e delle prestazioni	655.280	-37.993	617.287
2) Variazione delle rimanenze di prodotti in lavorazione, semilavorati e prodotti finiti			
3) Variazione dei lavori in corso su ordinazione			
4) Incrementi di immobilizzazioni per lavori interni			

5) Altri ricavi e proventi	42.178	-39.604	2.574
Totale del valore della produzione	697.458	-77.597	619.861

Costi della produzione

COSTI DELLA PRODUZIONE

Spese per servizi

Le spese per servizi sono iscritte nei costi della produzione del conto economico per complessivi € 543.825 (€ 587.477 nel precedente esercizio).

Spese per godimento beni di terzi

Le spese per godimento beni di terzi sono iscritte nei costi della produzione del conto economico per complessivi € 27.346 (€ 24.522 nel precedente esercizio).

Oneri diversi di gestione

Gli oneri diversi di gestione sono iscritti nei costi della produzione del conto economico per complessivi € 6.314 (€ 32.282 nel precedente esercizio).

Dettaglio dei costi della produzione

Voce	Valore esercizio precedente	Variazione	Valore esercizio corrente
6) per materie prime, sussidiarie, di consumo e di merci			
7) Per servizi	587.477	-43.652	543.825
8) Per godimento di beni di terzi	24.522	2.824	27.346
9) Per il personale			
a) Salari e stipendi	61.361	2.115	63.476
b) Oneri sociali	11.189	695	11.884
c) Trattamento di fine rapporto	3.829	1.077	4.906
d) Trattamento di quiescenza e simili			
e) Altri costi			
10) Ammortamenti e svalutazioni			
a) Ammortamento delle immobilizzazioni immateriali	1.689	-356	1.333
b) Ammortamento delle immobilizzazioni materiali	470	-22	448
c) Altre svalutazioni delle immobilizzazioni			
d) Svalutazione dei crediti compresi nell'attivo circolante e nelle disponibilità liquide	877	3	880
11) Variazioni delle rimanenze di materie prime, sussidiarie, di consumo e merci			
12) Accantonamento per rischi			
13) Altri accantonamenti			
14) Oneri diversi di gestione	32.282	-25.968	6.314
Totale dei costi della produzione	723.696	-63.284	660.412

Dettaglio dei costi per servizi

Descrizione	Valore esercizio precedente	Variazioni dell'esercizio	Valore esercizio corrente
Lavorazioni esterne	472.935	-26.169	446.766
Compensi agli amministratori	50.679	1.548	52.227
Compensi collegio sindacale	10.400		10.400

Consulenze fiscali, amministrative e commerciali	3.266	-110	3.156
Spese telefoniche	5.107	-1.169	3.938
Servizi da imprese finanziarie e banche di natura finanziaria	2.776	-63	2.713
Spese di viaggio e trasferta	1.635	-181	1.454
Altri	40.679	-17.508	23.171

Totale: 543.825**Dettaglio dei costi del personale**

Descrizione	Valore esercizio precedente	Variazioni dell'esercizio	Valore esercizio corrente
Stipendi impiegati	51.067	5.374	56.441
Indennita' di trasferta	10.294	-3.259	7.035
Contributi Inps	10.968	674	11.642
Contributi Inail	221	21	242
Accantonamento Tfr	3.829	1.077	4.906

Totale: 80.266**Dettaglio delle variazioni degli ammortamenti e svalutazioni**

Descrizione	Valore esercizio precedente	Variazioni dell'esercizio	Valore esercizio corrente
Ammortamento Immobilizzazioni Immateriali	1.689	-356	1.333
Ammortamento Immobilizzazioni Materiali	470	-22	448
Accantonamento Fondo svalutazione Crediti	877	3	880

Totale: 2.661**Dettaglio delle variazioni degli oneri diversi di gestione**

Descrizione	Valore esercizio precedente	Variazioni dell'esercizio	Valore esercizio corrente
Imposta di bollo	241	-241	
Diritti camerali	243	-12	231
Perdite su crediti	27.507	-27.507	
Sopravvenienze passive	63	140	203
Altri oneri di gestione	4.228	1.652	5.880

Totale: 6.314**Dettaglio dei costi di godimento beni di terzi**

Descrizione	Valore esercizio precedente	Variazioni dell'esercizio	Valore esercizio corrente
Locazione ufficio	6.886	5	6.891
Noleggio macchine d'ufficio elettroniche	720	120	840
Noleggio automezzi	16.916	2.699	19.615

Totale: 27.346

Proventi e oneri finanziari

PROVENTI E ONERI FINANZIARI

Ripartizione degli interessi e altri oneri finanziari per tipologia di debiti

Interessi e altri oneri finanziari - Ripartizione per tipologia di debiti

In relazione a quanto disposto dall'art. 2427, comma 1 numero 12 del codice civile viene esposta nel seguente prospetto la suddivisione della voce "interessi ed altri oneri finanziari":

	Interessi e altri oneri finanziari
Debiti verso banche	397
Altri	67
Totale	464

Gli altri oneri finanziari sono così suddivisi:

- interessi passivi verso fornitori: euro 0;
- interessi passivi su finanziamento da banche: euro 397;
- interessi passivi su ravvedimento operoso: euro 67;
- interessi passivi su rateizzazione imposte: euro 0.

Importo e natura dei singoli elementi di ricavo/costo di entità o incidenza eccezionali

RICAVI DI ENTITA' O INCIDENZA ECCEZIONALI

In relazione a quanto disposto dall'art. 2427, comma 1 numero 13 del codice civile, il seguente prospetto riporta i ricavi di entità o incidenza eccezionali:

Nel 2022 non vi sono stati Ricavi di entità o incidenza eccezionali.

COSTI DI ENTITA' O INCIDENZA ECCEZIONALI

In relazione a quanto disposto dall'art. 2427, comma 1 numero 13 del codice civile, il seguente prospetto riporta i costi di entità o incidenza eccezionali:

Nel 2022 non vi sono stati Costi di entità o incidenza eccezionali.

Imposte sul reddito d'esercizio, correnti, differite e anticipate

IMPOSTE SUL REDDITO D'ESERCIZIO, CORRENTI, DIFFERITE E ANTICIPATE

La composizione delle singole voci è così rappresentata:

	Imposte correnti	Imposte relative a esercizi precedenti	Imposte differite	Imposte anticipate	Riassorbimento Imposte anticipate
IRES	0	0	0	1.989	-343
IRAP	0	0	0	0	0
Totale	0	0	0	1.989	-343

Rilevazione delle imposte differite e anticipate ed effetti conseguenti

	IRES
A) Differenze temporanee	

	IRES
Totale differenze temporanee imponibili	8.288
Differenze temporanee nette	8.288
B) Effetti fiscali	
Fondo imposte differite (anticipate) a inizio esercizio	(343)
Imposte differite (anticipate) dell'esercizio	(1.646)
Fondo imposte differite (anticipate) a fine esercizio	(1.989)

Dettaglio delle differenze temporanee imponibili

Descrizione	Importo al termine dell'esercizio precedente	Variazione verificatasi nell'esercizio	Importo al termine dell'esercizio	Aliquota IRES	Effetto fiscale IRES
Compensi agli amministratori non corrisposti	1.430	6.858	8.288	24,00%	1.989

Informativa sulle perdite fiscali

	Esercizio precedente	
	Ammontare	Aliquota fiscale
Perdite fiscali		
dell'esercizio	37.129	
Perdite fiscali a nuovo recuperabili con ragionevole certezza	-	24,00%

Dettaglio imposte correnti, differite e anticipate contabilizzate in bilancio

	Esercizio precedente	Esercizio corrente
20) Imposte sul reddito d'esercizio correnti, differite e anticipate	2.343	-1.646
Imposte correnti	112	
- Di cui per IRAP	112	
Imposte differite e anticipate	2.231	-1.646
Di cui per IRES	2.231	-1.646
- Accantonamento imposte anticipate IRES	343	1.989
- Riversamento imposte anticipate IRES	2.574	343

Prospetto di riconciliazione tra onere di bilancio e onere teorico IRES

Descrizione	Importo
Risultato prima delle imposte	-41.015
Onere fiscale teorico IRES	-9.844
Differenze permanenti in aumento	3.441
Differenza permanenti in diminuzione	1.169
Risultato prima delle imposte rettificato per differenze permanenti (A)	-38.743
Imposta IRES di competenza dell'esercizio	-9.299
Differenze temporanee imponibili:	
Accantonate nell'esercizio	8.288
Totale differenze temporanee imponibili (B)	8.288

Differenze temporanee deducibili:	
Riversate nell'esercizio relative a esercizi precedenti	1.430
Totale differenze temporanee deducibili (C)	1.430
Totale imponibile (A + B - C)	-31.885
Totale imponibile fiscale	-31.885
Totale imposte correnti sul reddito imponibile	-7.652

Riconciliazione tra aliquota ordinaria ed aliquota effettiva IRES

Descrizione	Esercizio corrente	Esercizio precedente
Aliquota ordinaria IRES %	24	
+ Effetto delle differenze permanenti (A)	-1,33	
+ Effetto delle differenze temporanee imponibili in es. successivi (B)	-4,85	
- Effetto delle differenze temporanee deducibili in es. successivi (C)	-0,84	
Aliquota effettiva IRES %	18,66	

Prospetto di riconciliazione tra onere di bilancio e onere teorico IRAP

Descrizione	Importo
Saldo valori contabili IRAP	40.596
Differenze permanenti in aumento IRAP	11.873
Saldo valori contabili IRAP rettificato per differenze permanenti (A)	52.469
Differenze temporanee deducibili	
Totale imponibile (A + B + C)	52.469
Altre deduzioni rilevanti IRAP	88.329
Totale imponibile fiscale	-35.860

Nota integrativa abbreviata, altre informazioni

ALTRE INFORMAZIONI

La Società, come previsto dal D.Lgs 14/2019 integrato dal D.Lgs 83/2022 (codice della crisi e dell'insolvenza d'impresa), adotta un assetto organizzativo, amministrativo e contabile adeguato alla natura dell'impresa anche in funzione della rilevazione tempestiva della crisi d'impresa e dell'assunzione di idonee iniziative.

Dati sull'occupazione

Dati sull'occupazione

Vengono di seguito riportate le informazioni concernenti il personale, ai sensi dell'art. 2427, comma 1 numero 15 del codice civile:

	Numero medio
Impiegati	1.50
Totale Dipendenti	1.50

Nell'anno 2022 ci sono stati 3 dipendenti part-time.

Compensi, anticipazioni e crediti concessi ad amministratori e sindaci e impegni assunti per loro conto

Compensi agli organi sociali

Vengono di seguito riportate le informazioni concernenti gli amministratori ed i sindaci, ai sensi dell'art. 2427, comma 1 numero 16 del codice civile:

	Amministratori	Sindaci
Compensi	52.227	10.400
Anticipazioni	635	-

I compensi degli amministratori di competenza dell'anno 2022 ammontano complessivamente ad euro 52.227 (comprensivi di oneri previdenziali ed assistenziali a carico azienda), sono relativi alla normale attività amministrativa, comprendono il compenso all'amministratore delegato e sono stati erogati nell'esercizio per euro 43.939, mentre la differenza di euro 8.288 è stata erogata nel 2023.

L'importo complessivo di euro 52.227 è così composto:

compensi lordi Amministratori professionisti: euro 12.480

compensi lordi Amministratore delegato: euro 29.537

compensi lordi Amministratori cococo (con busta paga): euro 8.226

contributi inps c/ditta Amministratori cococo: euro 1.921

contributi inail c/ditta Amministratori cococo: euro 63.

Le anticipazioni di euro 635 rappresentano i rimborsi delle spese anticipate e documentate da parte degli amministratori così suddivisi:

Amministratore delegato: euro 162

Amministratori cococo: euro 473.

Impegni, garanzie e passività potenziali non risultanti dallo stato patrimoniale

Impegni, garanzie e passività potenziali non risultanti dallo stato patrimoniale

In relazione a quanto disposto dall'art. 2427, comma 1 numero 9 del codice civile, non risultano impegni, garanzie e passività potenziali non risultanti dallo stato patrimoniale.

Informazioni sui patrimoni e i finanziamenti destinati ad uno specifico affare

Informazioni su patrimoni e finanziamenti destinati ad uno specifico affare

Non vi sono patrimoni e/o finanziamenti destinati ad uno specifico affare, ai sensi degli artt. 2447 bis e 2447 decies del codice civile.

Informazioni sulle operazioni con parti correlate

Operazioni con parti correlate

Non vi sono operazioni realizzate con parti correlate, ai sensi dell'art. 2427, comma 1 numero 22-bis del codice civile.

Informazioni sugli accordi non risultanti dallo stato patrimoniale

Accordi non risultanti dallo stato patrimoniale

Non vi sono accordi non risultanti dallo stato patrimoniale, ai sensi dell'art. 2427, comma 1 numero 22-ter del codice civile.

Informazioni sui fatti di rilievo avvenuti dopo la chiusura dell'esercizio

Fatti di rilievo avvenuti dopo la chiusura dell'esercizio

Non vi sono fatti di rilievo avvenuti dopo la chiusura dell'esercizio, ai sensi dell'art. 2427, comma 1 numero 22-quater del codice civile.

Informazioni relative agli strumenti finanziari derivati ex art. 2427-bis del Codice Civile

Strumenti finanziari derivati

Non vi sono strumenti finanziari derivati ai sensi dell'art. 2427 bis, comma 1, punto 1 del codice civile.

Prospetto riepilogativo del bilancio della società che esercita l'attività di direzione e coordinamento

Informazioni sulle società o enti che esercitano attività di direzione e coordinamento - art. 2497 bis del Codice Civile

La società è soggetta a direzione e coordinamento da parte dell'Ente:

AZIENDA SANITARIA LOCALE N. 2 LANCIANO-CHIETI-VASTO.

Di seguito un prospetto riepilogativo dei dati essenziali dell'ultimo bilancio approvato del suddetto ente.

Prospetto riepilogativo dello stato patrimoniale della società che esercita l'attività di direzione e coordinamento

	Ultimo esercizio	Esercizio precedente
Data dell'ultimo bilancio approvato	31/12/2021	31/12/2020
B) Immobilizzazioni	161.018.057	166.382.467

C) Attivo circolante	547.450.014	538.726.102
D) Ratei e risconti attivi	20.958	25.999
Totale attivo	708.489.029	705.134.568
A) Patrimonio netto		
Riserve	171.821.768	182.291.849
Utile (perdita) dell'esercizio	(13.182.339)	(13.110.207)
Totale patrimonio netto	158.639.429	169.181.642
B) Fondi per rischi e oneri	72.682.212	64.186.582
C) Trattamento di fine rapporto di lavoro subordinato	3.055.626	3.153.510
D) Debiti	474.111.761	468.612.832
Totale passivo	708.489.028	705.134.566

Prospetto riepilogativo del conto economico della società che esercita l'attività di direzione e coordinamento

	Ultimo esercizio	Esercizio precedente
Data dell'ultimo bilancio approvato	31/12/2021	31/12/2020
A) Valore della produzione	881.856.105	865.951.287
B) Costi della produzione	884.578.214	858.103.930
C) Proventi e oneri finanziari	(1.122.955)	(159.029)
D) Rettifiche di valore di attività finanziarie	7.412.746	(2.462.168)
Imposte sul reddito dell'esercizio	16.750.022	18.336.366
Utile (perdita) dell'esercizio	(13.182.340)	(13.110.206)

Gli importi indicati nel conto economico sotto la voce D) Rettifiche di valore di attività finanziarie identificano in realtà i valori della voce E) Proventi e Oneri Straordinari.

Azioni proprie e di società controllanti

Azioni proprie e azioni/quote di società controllanti

In adempimento a quanto previsto dall'art. 2435 - bis, comma 7 del codice civile, la società non possiede, anche per tramite di società fiduciaria o per interposta persona, azioni proprie e/o azioni o quote di società controllanti, né ha acquistato o alienato, anche per tramite di società fiduciarie o per interposta persona, azioni proprie e/o azioni o quote di società controllanti.

Proposta di destinazione degli utili o di copertura delle perdite

Destinazione del risultato d'esercizio

Ai sensi dell'art. 2427, comma 1 numero 22-septies del codice civile, si propone la destinazione del risultato d'esercizio come segue:

riporto a nuovo della Perdita d'esercizio al 31/12/2022 di euro 39.368,77 (arrotondato euro 39.369) e copertura con la Riserva Straordinaria già esistente in bilancio.

Nota integrativa, parte finale

L'organo amministrativo

Presidente CDA:

SILVANA DE DONATO

Dichiarazione di conformità del bilancio

Copia corrispondente ai documenti conservati presso la società.

LA SOTTOSCRITTA SILVANA DE DONATO, DOTTORE COMMERCIALISTA ISCRITTA ALL'ALBO DEI DOTTORI COMMERCIALISTI ED ESPERTI CONTABILI DI CHIETI CON IL N. 140, QUALE INCARICATA DAL LEGALE RAPPRESENTANTE DELLA SOCIETA' AI SENSI DELL'ART. 31 COMMA 2-QUATER DELLA LEGGE 340/2000, DICHIARA CHE IL DOCUMENTO INFORMATICO IN FORMATO XBRL CONTENENTE LO STATO PATRIMONIALE ED IL CONTO ECONOMICO, E LA PRESENTE NOTA INTEGRATIVA, SONO CONFORMI AI CORRISPONDENTI DOCUMENTI ORIGINALI DEPOSITATI PRESSO LA SOCIETA' AI SENSI DELL'ART. 31 COMMA 2-QUINQUIES DELLA LEGGE 340/2000.

DE DONATO SILVANA

Consuntivo 2022

Allegato G

FARMACI INNOVATIVI ai sensi dell'art. 1, commi 402, 403 e 404, della legge 11 dicembre 2016, n. 232 (legge di Bilancio 2017 ss.mm.ii.)										
Farmaci						Costo CE	Prezzi medi di acquisto IV Trimestre 2022	Importo payback/note di credito ricevute direttamente dalla ASL (prezzo/volume, capping ed altri accordi) IV Trimestre 2022		
Farmaco	Principio attivo	CLASSE	Fondo	Data inizio efficacia innovatività	Data di scadenza innovatività	IV Trimestre 2022		Riferito ad acquisti 2022	Riferito ad acquisti 2021	Riferito ad acquisti anni precedenti
ADAKVEO	crizaniuzumab	H		08/01/2022	07/07/2023	0,00 €				
ADCETRIS	brentuximab vedolix	H		18/09/2021	17/03/2023	0,00 €				
BAVENCIO	avelumab	H	Oncologico	19/03/2022	18/03/2025	126.971,52 €	661,31 €			
BRAFTOVI	encorafenib	H		17/04/2022	16/10/2023	0,00 €				
BRINEURA	cerliponase alfa	H	Non-Oncologico	13/05/2020	12/05/2023	0,00 €				
DARZALEX	daratumumab	H	Oncologico	15/01/2021	14/01/2024	0,00 €				
DARZALEX	daratumumab	H		15/01/2021	14/07/2022	0,00 €				
DUPIXENT	dupilumab	H	Non-Oncologico	10/12/2020	09/12/2023	57.947,74 €	768,40 €			
FETCROJA	cefiderocol	H		25/06/2021	24/12/2022	94.420,70 €	91,67 €			
FINTEPLA	fenfluramina	A		14/06/2022	13/12/2023	0,00 €				
GILENYA	fingolimod	A	Non-Oncologico	16/09/2020	15/09/2023	9.006,22 €	1.501,04 €			
GIVLAARI	givosiran	H	Non-Oncologico	20/01/2021	19/01/2024	0,00 €				
IMFINZI	durvalumab	H	Oncologico	07/09/2019	06/09/2022	72.932,97 €	994,40 €			
KADCYLA	trastuzumab emtansine	H		29/09/2021	28/03/2023	0,00 €				
KAFTRIO	ivacaftor/tezacaftor/elexacaftor	A	Non-Oncologico	06/07/2021	05/07/2024	1.101.730,56 €	8.100,96 €			
KAFTRIO	ivacaftor/tezacaftor/elexacaftor	A	Non-Oncologico	06/07/2021	05/07/2024					
KAFTRIO	ivacaftor/tezacaftor/elexacaftor	A		30/03/2022	29/09/2023					
KALYDECO	ivacaftor	A	Non-Oncologico	06/07/2021	05/07/2024	804.973,12 €	5.918,92 €			
KALYDECO	ivacaftor	A	Non-Oncologico	06/07/2021	05/07/2024					
KALYDECO	ivacaftor	A		30/03/2022	29/09/2023					
KEYTRUDA	pembrolizumab	H	Oncologico	11/12/2019	10/12/2022	607.073,13 €	1.343,08 €			
KEYTRUDA	pembrolizumab	H	Oncologico	11/12/2019	10/12/2022					
KEYTRUDA	pembrolizumab	H		17/12/2020	16/06/2022					
KEYTRUDA	pembrolizumab	H		17/12/2020	17/06/2022					
KEYTRUDA	pembrolizumab	H	Oncologico	17/12/2020	16/12/2023					
KEYTRUDA	pembrolizumab	H	Oncologico	19/02/2022	18/02/2025					
KISQALI	ribociclib	H	Oncologico	22/05/2020	21/05/2023	200.725,70 €	1.588,00 €			
KYMRIAH	tisagenlecleucel	H	Oncologico	13/08/2019	12/08/2022	0,00 €				
KYMRIAH	tisagenlecleucel	H	Oncologico	13/08/2019	12/08/2022	0,00 €				
LIBMELDY	atidarsagene autotemcel	H	Non-Oncologico	08/04/2022	07/04/2025	0,00 €				
LUTATHERA	lutetio-177 lu-oxodotreotide	H	Oncologico	30/03/2019	29/03/2022	0,00 €				
LUXTURNA	neparvovec	H	Non-Oncologico	10/01/2021	09/01/2024	0,00 €				
LYNPARZA	olaparib	H	Oncologico	18/03/2022	12/12/2023 (GU)	263.774,73 €	1.680,21 €			
LYNPARZA	olaparib	H		18/03/2022	17/09/2023					
MABTHERA	Rituximab	H		24/02/2021	23/08/2022	0,00 €				
MAVIRET	glecaprevir/pibrentasvir	A	Non-Oncologico	16/07/2020	15/07/2023	0,00 €				
MEKINIST	trametinib	H	Oncologico	17/12/2019	16/12/2022	72.352,00 €	1.929,00 €			
MEPSEVII	vestronidasi alfa	H		08/09/2021	07/03/2023	0,00 €				
ONPATTRO	patisiran	H	Non-Oncologico	31/01/2020	30/01/2023	278.656,09 €	5.160,30 €			
OPDIVO	nivolumab	H	Oncologico	18/12/2019	17/12/2022	416.369,29 €	1.645,73 €			
OXLUMO	lumasiran	H	Non-Oncologico	05/04/2022	04/04/2025	0,00 €				
PALYNZIQ	pegvaliase	H		10/01/2021	09/07/2022	0,00 €				
POTELIGEO	mogamulizumab	H		11/12/2020	10/06/2022	0,00 €				
RECARBRIO	imipenem/cilastato	H		05/06/2022	04/12/2023	0,00 €				
REVLIMID	lenalidomide	H		21/02/2021	21/08/2022	0,00 €				
ROZLYTREK	entrectinib	H	Oncologico	08/09/2021	07/09/2024	0,00 €				
TAFINLAR	dabrafenib	H	Oncologico	17/12/2019	16/12/2022	119.424,07 €	2.642,12 €			
TAGRISSO	osimertinib	H	Oncologico	30/11/2019	29/11/2022	935.071,00 €	3.928,00 €			
TECARTUS	Cellule CD3 + autologhe trasdotte anti-CD19	H	Oncologico	12/03/2022	11/03/2025	0,00 €				
TECENTRIQ	atezolizumab	H	Oncologico	01/06/2022	31/05/2025	0,00 €				
VABOREM	meropenem/vaborbactam	H		01/04/2021	30/09/2022	111.585,11 €	66,18 €			
VERZENIOS	abemaciclib	H	Oncologico	23/09/2020	12/12/2022 (GU)	36.676,74 €	833,56 €			
VITRAKVI	larotrectinib solfato	H	Oncologico	08/09/2021	07/09/2024	0,00 €				
VYNDAQEL	tafamidis	H	Non-Oncologico	20/10/2021	19/10/2024	174.888,00 €	5.829,60 €			
VYXEOS	citarabina e daunorubicina	H	Oncologico	19/06/2019	18/06/2022	0,00 €				
WAYLIVRA	volanesorsen	H		21/02/2021	20/08/2022	0,00 €				
XOSPATA	gilteritinib	H		09/03/2021	08/09/2022	0,00 €				
YESCARTA	axicabtagene ciloleucel	H	Oncologico	12/11/2019	11/11/2022	0,00 €				
ZEJULA	niraparib	H		07/12/2019	06/06/2021	0,00 €				
ZOLGENSMA	onasemnogene abeparvovec	H	Non-Oncologico	14/03/2021	13/03/2023 (GU)	0,00 €				
						5.484.578,69				

I Fondo innovativi non oncologici
IO Fondo innovativi oncologici

Dettaglio personale

Fondi	2020 (al netto delle risorse Covid 19)	2021
Area Sanità		
Fondo per la retribuzione degli incarichi	17.262.575,51	18.367.515,27
Fondo per la retribuzione di risultato	931.949,28	969.447,71
Fondo per la retribuzione delle condizioni di lavoro	3.695.679,97	3.862.240,07
Area Funzioni Locali (dirigenti PTA)		
Fondo per la retribuzione di posizione, equiparazione, specifico trattamento e indennità di direzione di struttura complessa	512.275,42	
fondo per il trattamento accessorio legato alle condizioni di lavoro	22.372,58	
fondo per la retribuzione di risultato e per la qualità della prestazione individuale	26.553,35	
Fondo retribuzione di posizione		554.240,49
Fondo retribuzione di risultato e altri trattamenti accessori		51.054,42
Area Comparto		
Fondo condizioni di lavoro e incarichi	12.616.216,32	13.627.025,87
Fondo premialità e fasce	10.352.020,22	11.114.776,93

2022

17.414.933,60
938.205,55
4.202.493,96

512.275,42
48.925,93

13.460.784,00
10.763.119,33



REGIONE ABRUZZO

Azienda Sanitaria Locale n. 2 LANCIANO-VASTO-CHIETI

Via dei Vestini snc - 66100 Chieti

C.F. e P. Iva 02307130696

DELIBERAZIONE

DEL

DIRETTORE GENERALE

N. 694 DEL 02 MAG 2023

Oggetto: Personale dirigente dell'area FUNZIONI LOCALI - dirigenti PTA - della ASL Lanciano-Vasto-Chieti. Determinazione, definitiva per l'anno 2022 e provvisoria per l'anno 2023, del fondo retribuzione di posizione e del fondo retribuzione di risultato e altri trattamenti accessori.-

IL DIRETTORE GENERALE

Thomas Schael, nominato con delibera della Giunta Regionale d'Abruzzo n. 543 del 11.09.2019 ai sensi del vigente Decreto Legislativo n. 502 del 30 dicembre 1992 e successive modifiche ed integrazioni;

VISTA l'allegata proposta di deliberazione di pari oggetto del Direttore della U.O.C. Amministrazione e Sviluppo delle Risorse Umane, Manuela Loffredo, datata 2 maggio 2023

DATO ATTO dell'attestazione di regolarità e legittimità dell'atto da parte del Direttore della predetta Unità Operativa, come acquisita in calce alla proposta medesima;

ACQUISITI i pareri espressi ed attestati in calce dal Direttore Amministrativo Aziendale e dal Direttore Sanitario Aziendale f.f., per quanto di rispettiva competenza,

DELIBERA

di fare integralmente propria la menzionata proposta di deliberazione, che forma parte integrante e sostanziale del presente atto e di disporre in conformità della stessa.

Parere favorevole _____

Il Direttore Amministrativo Aziendale
(Giovanni Stroppa)

Parere favorevole _____

Il Direttore Sanitario Aziendale f.f.
(Francesco Cipollone)

IL DIRETTORE GENERALE

(Thomas SCHAEL)



REGIONE ABRUZZO
 Azienda Sanitaria Locale n. 2 LANCIANO-VASTO-CHIETI
 Via dei Vestini snc - 66100 Chieti
 C.F. e P. Iva 02307130696

Proposta di deliberazione
per il
Direttore Generale

Oggetto: Personale dirigente dell'area FUNZIONI LOCALI - dirigenti PTA - della ASL Lanciano-Vasto-Chieti. Determinazione, definitiva per l'anno 2022 e provvisoria per l'anno 2023, del fondo retribuzione di posizione e del fondo retribuzione di risultato e altri trattamenti accessori.-

Il Direttore dell'Unità Operativa Complessa Amministrazione e Sviluppo Risorse Umane, previa istruttoria e attestazione di legittimità e regolarità tecnica del provvedimento,

Richiamato l'atto deliberativo n. 1396 del 4 ottobre 2022 di determinazione, in via definitiva per l'anno 2021 e provvisoria per l'anno 2022, del fondo retribuzione di posizione e del fondo retribuzione di risultato e altri trattamenti accessori relativi al personale dirigente dell'area Funzioni Locali - dirigenti PTA - della ASL Lanciano-Vasto-Chieti, al quale integralmente si rinvia;

Visti gli artt. 90 e 91 del CCNL 2016-2019 del 17 dicembre 2020 che dettano disposizioni in materia di costituzione dei predetti fondi contrattuali;

Preso atto che il Fondo ex art. 90 CCNL 17 dicembre 2020 - Fondo retribuzione di posizione:

- viene istituito dall'anno successivo a quello di sottoscrizione del CCNL e, pertanto, a far data dal 01.01.2021;
- in tale fondo confluiscono, ad invarianza complessiva di spesa, in unico importo, i valori consolidati nell'anno di sottoscrizione del CCNL, come certificati dal competente organo di controllo, del fondo ex art. 8 (fondo di posizione) del CCNL 6 maggio 2010 dell'area III, destinate ai dirigenti professionali, tecnici ed amministrativi al netto di quelle che, ad invarianza complessiva di spesa, sono state destinate ai dirigenti sanitari, attualmente ricompresi nel campo di applicazione del CCNL 2016-2018 Area Sanità sottoscritto il 19.12.2019;
- il fondo medesimo è stabilmente incrementato di un importo, su base annua, pari a € 338,00 per le unità di personale destinatarie del CCNL 17 dicembre 2020 in servizio alla data del 31.12.2015, a decorrere dal 01.12.2018;

Preso atto che il Fondo ex art. 91 CCNL 17 dicembre 2020 - Fondo retribuzione di risultato e altri trattamenti accessori:

- viene istituito dall'anno successivo a quello di sottoscrizione del CCNL e, pertanto, a far data dal 01.01.2021;
- in tale fondo confluiscono, ad invarianza complessiva di spesa, in unico importo, i valori consolidati nell'anno di sottoscrizione del CCNL, come certificati dal competente organo di controllo, del fondo ex art. 10 (fondo per la retribuzione di risultato e per la qualità della prestazione individuale) e del fondo ex art. 9 (fondo delle condizioni di lavoro) del CCNL 6 maggio 2010 dell'area III, destinate ai dirigenti professionali, tecnici ed amministrativi al netto di quelle che, ad invarianza complessiva di spesa, sono state destinate ai dirigenti sanitari, attualmente ricompresi nel campo di applicazione del CCNL 2016-2018 Area Sanità sottoscritto il 19.12.2019;
- il fondo medesimo è stabilmente incrementato di un importo, su base annua, pari a € 312,00 per le unità di personale destinatarie del CCNL 17 dicembre 2020 in servizio alla data del 31.12.2015, a decorrere dal 01.12.2018. Dal 31.12.2018 e a valere sull'anno successivo il predetto importo è rideterminato in € 559,00;



REGIONE ABRUZZO
 Azienda Sanitaria Locale n. 2 LANCIANO-VASTO-CHIETI
 Via dei Vestini snc - 66100 Chieti
 C.F. e P. Iva 02307130696

Rilevato che, ai sensi degli artt. 90 comma 7 e 91 comma 7 del CCNL 17 dicembre 2020, la quantificazione delle risorse dei predetti fondi deve comunque avvenire, complessivamente, nel rispetto dei limiti finanziari previsti dalle vigenti normative in materia;

Richiamato l'art. 23, comma 2, del D.Lgs. n. 75/2017 recante *Modifiche e integrazioni al decreto legislativo 30 marzo 2001, n. 165, ai sensi degli articoli 16, commi 1, lettera a), e 2, lettere b), c), d) ed e) e 17, comma 1, lettere a), c), e), f), g), h), l), m), n), o), q), r), s) e z), della legge 7 agosto 2015, n. 124, in materia di riorganizzazione delle amministrazioni pubbliche* nella parte in cui dispone che "omissis...a decorrere dal 1° gennaio 2017, l'ammontare complessivo delle risorse annualmente destinate al trattamento accessorio del personale, anche di livello dirigenziale, di ciascuna delle amministrazioni di cui all'articolo 1, comma 2, del decreto legislativo 30 marzo 2001, n. 165, non può superare il corrispondente importo dell'anno 2016. A decorrere dalla predetta data l'articolo 1, comma 236, della legge 28 dicembre 2015, n. 208 è abrogato...omissis";

Visto, altresì, il D.L. n. 135/2018 (cd. decreto "semplificazioni") convertito, con modificazioni, dalla Legge 11 febbraio 2019 n. 12, che, all'art. 11 (Adeguamento dei fondi destinati al trattamento economico accessorio del personale dipendente della pubblica amministrazione), comma 1, lett. a, dispone che il limite di cui all'art. 23, comma 2, del D.Lgs. n. 75/2017 non opera con riferimento agli incrementi previsti, successivamente alla data di entrata in vigore del medesimo decreto n. 75 del 2017, dai contratti collettivi nazionali di lavoro, a valere sulle disponibilità finanziarie di cui all'articolo 48 del decreto legislativo 30 marzo 2001, n. 165 e dagli analoghi provvedimenti negoziali riguardanti il personale contrattualizzato in regime di diritto pubblico;

Precisato che, invece, resta assoggettato al limite previsto dall'art. 23, comma 2, del decreto legislativo n. 75/2017, l'incremento dei fondi derivante dalle retribuzioni individuali di anzianità che non saranno più corrisposte al personale cessato dal servizio. A decorrere dall'anno 2021, il relativo importo, riferito all'anno precedente, alimenta:

- stabilmente, in misura intera in ragione d'anno, il Fondo retribuzione di posizione;
- le risorse variabili del Fondo retribuzione di risultato e altri trattamenti accessori, per le sole mensilità residue dopo la cessazione, computandosi, a tal fine, oltre ai ratei di tredicesima mensilità, le frazioni di mese superiori a quindici giorni;

Visto l'art. 11, comma 1, del D.L. n. 35/2019 (cd. Decreto Calabria) nella parte in cui dispone che, a decorrere dal 2019, "...il limite, definito dall'articolo 23, comma 2, del decreto legislativo 25 maggio 2017, n. 75, è adeguato, in aumento o in diminuzione, per garantire l'invarianza del valore medio procapite, riferito all'anno 2018, prendendo a riferimento come base di calcolo il personale in servizio al 31 dicembre 2018";

Visto il documento 20/186/CR4ter/C7 con cui la Conferenza delle Regioni e delle Province Autonome, sulla base del parere n. 179877 del 1° settembre 2020 del Ministero dell'Economia e delle Finanze - Dipartimento della Ragioneria Generale dello Stato, fornisce indicazioni applicative per l'incremento dei fondi per il trattamento accessorio del personale delle aziende ed enti del SSN in relazione al disposto dell'art. 11, comma 1, del D.L. n. 35/2019 convertito dalla L. n. 60/2019;

Rilevato che le suddette risorse incrementano i fondi in deroga all'art. 23, comma 2, del D.Lgs. n. 75/2017, sulla base degli indirizzi regionali e ferma restando la compatibilità finanziaria complessiva in ambito regionale, in coerenza con i piani triennali dei fabbisogni del personale;

Preso atto che, in applicazione dell'art. 11, comma 1, del D.L. n. 35/2019, convertito nella legge n. 60 del 25 giugno 2019, già con nota prot. n. 75463/23 del 22 febbraio 2023 del Dirigente Servizio Risorse Umane del SSR, la Regione Abruzzo ha comunicato alle Aziende Sanitarie della Regione, per l'annualità 2022, gli importi, comprensivi di oneri riflessi e Irap, per l'adeguamento dei fondi per il trattamento accessorio del personale, successivamente confermati con DGR n. 217 del 14 aprile 2023, acquisita al prot. n. 38879 del 17 aprile 2023, e che, per la ASL Lanciano-Vasto-Chieti, sono di seguito riportati:



REGIONE ABRUZZO
Azienda Sanitaria Locale n. 2 LANCIANO-VASTO-CHIETI
 Via dei Vestini snc - 66100 Chieti
 C.F. e P. Iva 02307130696

Azienda Sanitaria Locale	Quota incremento fondi 2022	oneri	IRAP 8,5	TOTALE
ASL Lanciano-Vasto-Chieti	715.076,39	170.188,18	60.781,49	946.046,06

Dato atto che, in relazione alla consistenza numerica in corso d'anno del personale dell'area Funzioni Locali - dirigenti PTA - rispetto al personale della medesima area in servizio al 31.12.2018, non si procede, per l'anno 2022, in applicazione dell'art. 11, comma 1, del D.L. n. 35/2019, ad alcun adeguamento dei fondi riferiti al personale dell'area;

Precisato, per l'anno 2023, che i fondi di cui al presente atto saranno adeguati con le risorse di cui al D.L. n. 35/2019 (cd. Decreto Calabria), in relazione alle dinamiche del personale in corso d'anno nonché all'esito delle necessarie determinazioni regionali sulla ripartizione tra le aziende del SSR delle risorse disponibili;

Viste la circolare MEF-Ragioneria Generale dello Stato n. 25/2012 e, più di recente, la circolare MEF-Ragioneria Generale dello Stato n. 13 del 15 aprile 2016 avente ad oggetto il conto annuale 2015 che, nella sezione relativa al monitoraggio della contrattazione integrativa, raccomanda una certificazione della costituzione del fondo, da parte dell'organo di controllo, disgiunta ed autonoma rispetto alla certificazione del contratto integrativo;

Ritenuto sulla scorta di quanto sopra, di dover determinare in via definitiva per l'anno 2021 ed in via provvisoria per l'anno 2022, il fondo per la retribuzione di posizione e il fondo per la retribuzione di risultato e altri trattamenti accessori del personale dirigente dell'area Funzioni Locali della ASL Lanciano-Vasto-Chieti, di cui agli allegati A) e B), parti integranti e sostanziali del presente atto, come segue:

Fondo retribuzione di posizione

determinazione definitiva anno 2022 € 512.275,42
 determinazione provvisoria anno 2023 € 512.275,42

Fondo retribuzione di risultato e altri trattamenti accessori

determinazione definitiva anno 2022 € 48.925,93
 determinazione provvisoria anno 2023 € 48.925,93

Dato atto che i fondi, come sopra determinati, sono stati costituiti nel rispetto delle disposizioni di cui all'art. 23, comma 2, del d.lgs. 75/2017 e dunque, il loro ammontare complessivo non è superiore al corrispondente importo determinato per l'anno 2016, fatti salvi gli incrementi previsti dal CCNL 17 dicembre 2020 nonché quelli derivanti dall'applicazione dell'art. 11, comma 1, del D.L. n. 35/2019;

Dato atto, altresì, che, per l'imputazione dei costi relativi ai sopracitati fondi, si procede, in corso d'anno, mediante i provvedimenti di liquidazione mensili ovvero, per la quota eccedente, mediante il provvedimento di impegno a consuntivo annuale;

Precisato che la determinazione dei fondi di cui al presente atto potrà essere rivista alla luce di eventuali mutamenti legislativi, contrattuali, disposizioni regionali e/o circolari interpretative;

PROPONE DI DELIBERARE QUANTO SEGUE:

per tutti i motivi esplicitati in narrativa e che debbono intendersi per integralmente riportati e trascritti nel presente dispositivo,

di determinare, in via definitiva per l'anno 2022 ed in via provvisoria per l'anno 2023, il fondo per la retribuzione di posizione e il fondo per la retribuzione di risultato e altri trattamenti



REGIONE ABRUZZO
Azienda Sanitaria Locale n. 2 LANCIANO-VASTO-CHIETI
 Via dei Vestini snc – 66100 Chieti
 C.F. e P. Iva 02307130696

accessori del personale dirigente dell'area Funzioni Locali della ASL Lanciano-Vasto-Chieti, di cui agli allegati A) e B), parti integranti e sostanziali del presente atto, come segue:

Fondo retribuzione di posizione

determinazione definitiva anno 2022	€ 512.275,42
determinazione provvisoria anno 2023	€ 512.275,42

Fondo retribuzione di risultato e altri trattamenti accessori

determinazione definitiva anno 2022	€ 48.925,93
determinazione provvisoria anno 2023	€ 48.925,93

di dare atto che i fondi, come sopra determinati, sono stati costituiti nel rispetto delle disposizioni di cui all'art. 23, comma 2, del d.lgs. 75/2017 e dunque, il loro ammontare complessivo non è superiore al corrispondente importo determinato per l'anno 2016, fatti salvi gli incrementi previsti dal CCNL 17 dicembre 2020 nonché quelli derivanti dall'applicazione dell'art. 11, comma 1, del D.L. n. 35/2019;

di dare atto, altresì, che, per l'imputazione dei costi relativi ai sopracitati fondi, si procede, in corso d'anno, mediante i provvedimenti di liquidazione mensili ovvero, per la quota eccedente, mediante il provvedimento di impegno a consuntivo annuale;

di precisare che la determinazione dei fondi di cui al presente atto potrà essere rivista alla luce di eventuali mutamenti legislativi, contrattuali, disposizioni regionali e/o circolari interpretative;

di trasmettere copia del presente atto al Collegio Sindacale per la relativa certificazione, alla U.O.C. Bilancio e Contabilità, alle Organizzazioni Sindacali dell'area Funzioni Locali e alla U.O.C. Affari Generali per la successiva pubblicazione all'albo pretorio.

La presente proposta di deliberazione consta di n. 6 pagine e di n. 2 allegati.

L'istruttore e responsabile del procedimento

(*Simonetta Lupiani*)

Data _____

Firma *Simonetta Lupiani*

Il Direttore U.O.C. Amm.ne e Sviluppo Risorse Umane

(*Manuela Loffredo*)

attesta la legittimità e la regolarità dell'atto

Data *2 maggio 2023*

Firma *Manuela Loffredo*



REGIONE ABRUZZO
Azienda Sanitaria Locale n. 2 LANCIANO-VASTO-CHIETI
 Via dei Vestini snc - 66100 Chieti
 C.F. e P. Iva 02307130696

SCHEDA CONTABILE DDG						
PRIMA PARTE (a cura della UOC proponente*)						
Il costo/investimento di cui al presente atto è già previsto all'interno della programmazione approvata con Deliberazione n. _____ del _____						
costo/investimento disposto col presente atto (iva inclusa)	Aliquota IVA	conto di COGE di imputazione	conto di COGE di previsione	Importo eccedente la programmazione approvata	Codice fonte di finanziamento	Descrizione fonte di finanziamento
Il Direttore della U.O. proponente _____						
Data _____						
SECONDA PARTE (A CURA DELLA UO BILANCIO**)						
Si attesta, previa verifica, che il costo derivante dal presente atto TROVA capienza all'interno del budget assegnato sul C.E. del bilancio _____ (indicare anno), come da tabella che precede.						
Si attesta, previa verifica, che il costo derivante dal presente atto NON TROVA capienza all'interno del budget assegnato sul C.E. del bilancio _____ (indicare anno). Si riporta di seguito l'imputazione corretta qualora l'atto venisse comunque proposto e approvato.						
costo/investimento disposto col presente atto (iva inclusa)	Aliquota IVA	conto di COGE di imputazione	conto di COGE di previsione	Importo eccedente la programmazione approvata	Codice fonte di finanziamento	Descrizione fonte di finanziamento
Il Dirigente della U.O.C. Contabilità e Bilancio _____						
* la UO proponente barra con una croce la prima riga della sezione dedicata in caso di atto che genera costo/investimento già incluso in un precedente atto di programmazione e inserisce gli estremi dell'atto. In tal caso non compila la parte successiva						
*La UO proponente compila una riga per ogni conto di costo/investimento movimentato.						
*Se l'atto genera costi parzialmente ricompresi nella programmazione la UO proponente compila, per ogni conto, 2 diverse righe: la prima per il costo/investimento compreso e la seconda per il costo/investimento non programmato.						
** La UO Bilancio barra con una croce la casella sulla prima riga della sezione dedicata in caso di compilazione corretta e la seconda in caso di incapienza o errore. Nel secondo caso compila la imputazione proposta.						



REGIONE ABRUZZO
 Azienda Sanitaria Locale n. 2 LANCIANO-VASTO-CHIETI
 Via dei Vestini snc - 66100 Chieti
 C.F. e P. Iva 02307130696

Della sujestesa deliberazione viene iniziata
 la pubblicazione il giorno

02 MAG 2023

con prot. n. **438547**

all'Albo della ASL per rimanere ivi affissa
 per 15 giorni consecutivi ai sensi della
 L. n. 267/2000 e della L.R. n. 28/1992.

La sujestesa deliberazione diverrà
 esecutiva a far data dal decimo
 giorno successivo alla
 pubblicazione.

La sujestesa deliberazione è stata
 dichiarata "immediatamente
 eseguibile".

Il Funzionario preposto

Determinazione definitiva per l'anno 2022 e provvisoria per l'anno 2023 del fondo retribuzione di posizione - Personale dell'Area Funzioni Locali Art. 90 del CCNL 2016-2019				
DESCRIZIONE			Anno 2022	Anno 2023
risorse del "Fondo per la retribuzione di posizione, equiparazione, specifico trattamento e indennità di direzione di struttura complessa" del dirigenti professionali, tecnici e amministrativi art. 90, comma 2, del CCNL 2016-2019	a	risorse consolidate nell'anno 2019, certificate dal Collegio Sindacale (verbale n. 4 del 9 aprile 2019)	505.515,42	505.515,42
incremento, su base annua, pari ad € 338,00 per ogni dirigente destinatario del presente CCNL in servizio alla data del 31.12.2015 art. 90, comma 3, lett. a del CCNL 2016-2019	b	dirigenza pta: personale in servizio al 31.12.2015: n. 13 unità a tempo indeterminato e n. 7 unità a tempo determinato	6.760,00	6.760,00
importo corrispondente alle retribuzioni individuali di anzianità che non saranno più corrisposti al personale cessato dal servizio a partire dall'anno (2021) di costituzione del presente fondo - l'importo confluisce stabilmente nel fondo dell'anno successivo alla cessazione dal servizio in misura intera in ragione d'anno art. 90, comma 3, lett. b del CCNL 2016-2019	c	misura intera Ria personale cessato anno 2021	0,00	0,00
		misura intera Ria personale cessato anno 2022		187,36
quota degli eventuali minori oneri derivanti dalla riduzione stabile della dotazione organica art. 90, comma 3, lett. c del CCNL 2016-2019	d		0,00	0,00
finanziamento fondo, con oneri a carico del bilancio, per incremento delle dotazioni organiche in applicazione dell'art. 53, comma 1, del CCNL 8 giugno 2000 art. 90, comma 3, lett. d del CCNL 2016-2019	e		0,00	0,00
eventuali risorse stabilmente trasferite al presente fondo ai sensi dell'art. 91, comma 10, CCNL 2016-2019 (risorse trasferite dal fondo per la retribuzione di risultato e altri trattamenti accessori) art. 90, comma 3, lett. e del CCNL 2016-2019	f		0,00	0,00
importi variabili:				
finanziamento fondo, con oneri a carico del bilancio, per attivazione nuovi servizi ad invarianza della dotazione organica in applicazione dell'art. 53, comma 2, del CCNL 8 giugno 2000 art. 90, comma 4, lett. a del CCNL 2016-2019	g		0,00	0,00
eventuali risorse derivanti da disposizioni di legge utilizzabili per trattamenti economici in favore del personale, coerenti con le finalità del presente fondo art. 90, comma 4, lett. b del CCNL 2016-2019	h		0,00	0,00
Riduzione fondo in applicazione dell'art. 23, comma 2, del D.Lgs. n. 75 del 25 maggio 2017, tenuto conto di quanto disposto dall'art. 11, comma 1, lett. a del D.L. n. 135/2018	i	limite anno 2016 al netto degli incrementi previsti dal CCNL successivamente alla data di entrata in vigore del D.Lgs. n. 75/2017,	0,00	-187,36
adeguamento fondo in applicazione dell'art. 11, comma 1, del D.L. n. 35/2019 (cd. Decreto Calabria) convertito con L. n. 60/2019	l	quota assegnata dalla Regione Abruzzo per l'anno 2022, al netto degli oneri riflessi	0,00	0,00
Fondo determinato	m	m=somma algebrica da (a) a (l)	512.275,42	512.275,42

Determinazione definitiva per l'anno 2022 e provvisoria per l'anno 2023 del fondo retribuzione di risultato e altri trattamenti accessori - Personale dell'Area Funzioni Locali Art. 91 del CCNL 2016-2019				
DESCRIZIONE			Anno 2022	Anno 2023
risorse del "Fondo per la retribuzione di risultato e per la qualità della prestazione individuale" dell'area III con riferimento ai soli dirigenti professionali, tecnici e amministrativi, al netto di quelle destinate alla dirigenza sanitaria art. 91, comma 2, lett. a del CCNL 2016-2019	a	risorse consolidate nell'anno 2019, certificate dal Collegio Sindacale (verbale n. 4 del 9 aprile 2019).	15.373,35	15.373,35
		Totale fondo SPTA: € 91.335,79. La quota media procapite, pari ad € 904,31475, è stata calcolata sul personale in servizio nell'anno 2019, come semisomma dei presenti al 01.01.2019 e 31.12.2019, pari a n. 84 dirigenti sanitari e n. 17 dirigenti PTA		
risorse del "Fondo per il trattamento accessorio legato alle condizioni di lavoro" dell'area III con riferimento ai soli dirigenti professionali, tecnici e amministrativi, al netto di quelle destinate alla dirigenza sanitaria art. 91, comma 2, lett. b del CCNL 2016-2019	b	risorse consolidate nell'anno 2019, certificate dal Collegio dei Revisori (verbale n. 4 del 9 aprile 2019)	22.372,58	22.372,58
		Totale fondo SPTA: € 132.919,45. La quota media procapite, pari ad € 1.316,03416, è stata calcolata sul personale in servizio nell'anno 2019, come semisomma dei presenti al 01.01.2019 e 31.12.2019, pari a n. 84 dirigenti sanitari e n. 17 dirigenti PTA		
incremento a regime, su base annua, pari ad € 559,00, per ogni dirigente destinatario del presente CCNL in servizio alla data del 31.12.2015 art. 91, comma 3, lett. a) CCNL 2016-2019	c	dirigenza pta: personale in servizio al 31.12.2015: n. 13 unità a tempo indeterminato e n. 7 unità a tempo determinato	11.180,00	11.180,00
quota degli eventuali minori oneri derivanti dalla riduzione stabile della dotazione organica art. 91, comma 3, lett. b del CCNL 2016-2019	d			
finanziamento fondo, con oneri a carico del bilancio, per incremento delle dotazioni organiche in applicazione dell'art. 53, comma 1, del CCNL 8 giugno 2000 art. 91, comma 3, lett. c del CCNL 2016-2019	e		0,00	0,00
risorse stabilmente trasferite al fondo per la retribuzione degli incarichi art. 91, comma 10 del CCNL 2016-2019	f		0,00	0,00
importi variabili:				
incremento corrispondente ai ratei di RIA del personale cessato dal servizio nel corso dell'anno precedente art. 91, comma 4, lett. a, CCNL 2016-2019	g	mensilità residue dopo la cessazione, computandosi, a tal fine, oltre ai ratei di tredicesima mensilità, le frazioni di mese superiori a quindici giorni	0,00	64,89
finanziamento fondo, con oneri a carico del bilancio, per attivazione nuovi servizi ad invarianza della dotazione organica in applicazione dell'art. 53, comma 2, del CCNL 8 giugno 2000 art. 91, comma 4, lett. b del CCNL 2016-2019	h		0,00	0,00
finanziamento fondo in presenza di avanzi di amministrazione e pareggio di bilancio...secondo le modalità stabilite dalle Regioni (rif. art. 52 comma, comma 5, CCNL 8 giugno 2000 art. 91, comma 4, lett. c del CCNL 2016-2019	i		0,00	0,00
risorse derivanti dall'applicazione dell'art. 43 della legge n. 449/1997 art. 91, comma 4, lett. d del CCNL 2016-2019	art. j		0,00	0,00
quota dei risparmi conseguiti e certificati in attuazione dell'art. 16, commi 4, 5 e 6 del decreto legge 6 luglio 2011, n. 98 art. 91, comma 4, lett. e del CCNL 2016-2019	m		0,00	0,00
altre risorse previste da disposizioni di legge, coerenti con le finalità del presente fondo art. 91, comma 4, lett. f del CCNL 2016-2019	n		0,00	0,00
Riduzione fondo in applicazione dell'art. 23, comma 2, del D.Lgs. n. 75 del 25 maggio 2017, tenuto conto di quanto disposto dall'art. 11, comma 1, lett. a del D.L. n. 135/2018	o	limite anno 2016 al netto degli incrementi previsti, successivamente alla data di entrata in vigore del D.Lgs. n. 75/2017, dal CCNL	0,00	-64,89
adeguamento fondo in applicazione dell'art. 11, comma 1, del D.L. n. 35/2019 (cd. Decreto Calabria) convertito con L. n. 60/2019	p	quota assegnata dalla Regione Abruzzo per l'anno 2022, al netto degli oneri riflessi	0,00	0,00
Fondo determinato	q	q=somma algebrica da (a) a (p)	48.925,93	48.925,93



REGIONE ABRUZZO
Azienda Sanitaria Locale n. 2 LANCIANO-VASTO-CHIETI
 Via dei Vestini snc – 66100 Chieti
 C.F. e P. Iva 02307130696

DELIBERAZIONE
DEL
DIRETTORE GENERALE

N. 695 DEL 02 MAG 2023

Oggetto: Personale dirigente dell'Area SANITA' della ASL Lanciano-Vasto-Chieti. Determinazione, definitiva per l'anno 2022 e provvisoria per l'anno 2023, del fondo per la retribuzione degli incarichi, del fondo per la retribuzione di risultato e del fondo per la retribuzione delle condizioni di lavoro.-

IL DIRETTORE GENERALE

Thomas Schael, nominato con delibera della Giunta Regionale d'Abruzzo n. 543 del 11.09.2019 ai sensi del vigente Decreto Legislativo n. 502 del 30 dicembre 1992 e successive modifiche ed integrazioni;

VISTA l'allegata proposta di deliberazione di pari oggetto del Direttore della U.O.C. Amministrazione e Sviluppo delle Risorse Umane, Manuela Loffredo, datata 2 maggio 2023

DATO ATTO dell'attestazione di regolarità e legittimità dell'atto da parte del Direttore della predetta Unità Operativa, come acquisita in calce alla proposta medesima;

ACQUISITI i pareri espressi ed attestati in calce dal Direttore Amministrativo Aziendale e dal Direttore Sanitario Aziendale f.f., per quanto di rispettiva competenza,

DELIBERA

di fare integralmente propria la menzionata proposta di deliberazione, che forma parte integrante e sostanziale del presente atto e di disporre in conformità della stessa.

Parere favorevole _____ **Il Direttore Amministrativo Aziendale**
 (Giovanni Stroppa)

Parere favorevole _____ **Il Direttore Sanitario Aziendale f.f.**
 (Francesco Cipollone)

IL DIRETTORE GENERALE
 (Thomas SCHAEL)



REGIONE ABRUZZO
Azienda Sanitaria Locale n. 2 LANCIANO-VASTO-CHIETI
Via dei Vestini snc – 66100 Chieti
C.F. e P. Iva 02307130696

Proposta di deliberazione
per il
Direttore Generale

Oggetto: Personale dirigente dell'Area SANITA' della ASL Lanciano-Vasto-Chieti. Determinazione, definitiva per l'anno 2022 e provvisoria per l'anno 2023, del fondo per la retribuzione degli incarichi, del fondo per la retribuzione di risultato e del fondo per la retribuzione delle condizioni di lavoro.-

Il Direttore dell'Unità Operativa Complessa Amministrazione e Sviluppo Risorse Umane, previa istruttoria e attestazione di legittimità e regolarità tecnica del provvedimento,

Richiamato l'atto deliberativo n. 1395 del 4 ottobre 2022 di determinazione, in via definitiva per l'anno 2021 e provvisoria per l'anno 2022, del fondo per la retribuzione degli incarichi, del fondo per la retribuzione di risultato e del fondo per la retribuzione delle condizioni di lavoro relativi al personale dirigente dell'area Sanità della ASL Lanciano-Vasto-Chieti, al quale integralmente si rinvia;

Visti gli artt. 94, 95 e 96 del CCNL 2016-2019 del 19 dicembre 2019 che dettano disposizioni in materia di costituzione dei predetti fondi contrattuali;

Preso atto che il Fondo ex art. 94 CCNL 19 dicembre 2019 – Fondo per la retribuzione degli incarichi:

- viene istituito dall'anno successivo a quello di sottoscrizione del CCNL e, pertanto, a far data dal 01.01.2020;
- in tale fondo confluiscono, ad invarianza complessiva di spesa, in unico importo, i valori consolidati nell'anno di sottoscrizione del CCNL, come certificati dal competente organo di controllo, del fondo ex art. 9 del CCNL 6 maggio 2010 dell'area della dirigenza medica e veterinaria e dei fondi ex art. 8 del CCNL 6 maggio 2010 dell'area della dirigenza sanitaria e delle professioni sanitarie;
- il fondo medesimo è stabilmente incrementato di un importo, su base annua, pari a € 248,30 per le unità di personale destinatarie del CCNL 19 dicembre 2019 in servizio alla data del 31.12.2015, a decorrere dal 31.12.2018 e a valere sull'anno successivo;

Preso atto che il Fondo ex art. 95 CCNL 19 dicembre 2019 – Fondo per la retribuzione di risultato:

- viene istituito dall'anno successivo a quello di sottoscrizione del CCNL e, pertanto, a far data dal 01.01.2020;
- in tale fondo confluiscono, ad invarianza complessiva di spesa, in unico importo, i valori consolidati nell'anno di sottoscrizione del CCNL, come certificati dal competente organo di controllo, del fondo ex art. 11 del CCNL 6 maggio 2010 (fondo per la retribuzione di risultato e per la qualità della prestazione individuale) dell'area della dirigenza medica e veterinaria e dei fondi ex art. 10 del CCNL 6 maggio 2010 (fondo per la retribuzione di risultato e per la qualità della prestazione individuale) per la parte riferita ai soli dirigenti sanitari e delle professioni sanitarie dell'ex area III sanitaria, professionale, tecnica, amministrativa e delle professioni sanitarie;
- il fondo medesimo è stabilmente incrementato di un importo, su base annua, pari a € 162,50 per le unità di personale destinatarie del CCNL 19 dicembre 2019 in servizio alla data del 31.12.2015, a decorrere dal 31.12.2018 e a valere sull'anno successivo;



REGIONE ABRUZZO
Azienda Sanitaria Locale n. 2 LANCIANO-VASTO-CHIETI
 Via dei Vestini snc - 66100 Chieti
 C.F. e P. Iva 02307130696

Preso atto che il Fondo ex art. 96 CCNL 19 dicembre 2019 – Fondo per la retribuzione delle condizioni di lavoro:

- viene istituito dall'anno successivo a quello di sottoscrizione del CCNL e, pertanto, a far data dal 01.01.2020;
- in tale fondo confluiscono, ad invarianza complessiva di spesa, in unico importo, i valori consolidati nell'anno di sottoscrizione del CCNL, come certificati dal competente organo di controllo, del fondo ex art. 10 del CCNL 6 maggio 2010 (fondo per il trattamento accessorio legato alle condizioni di lavoro) dell'area della dirigenza medica e veterinaria e dei fondi ex art. 9 del CCNL 6 maggio 2010 (fondo per il trattamento accessorio legato alle condizioni di lavoro) e all'art. 8, comma 6, del CCNL 17 ottobre 2008 (Entrata a regime dell'istituzione della qualifica unica di dirigente delle professioni sanitarie infermieristiche, tecniche, della riabilitazione, della prevenzione e della professione ostetrica) per la parte riferita ai soli dirigenti sanitari e delle professioni sanitarie dell'ex area III sanitaria, professionale, tecnica, amministrativa e delle professioni sanitarie;
- il fondo medesimo è stabilmente incrementato di un importo, su base annua, pari a € 325,00 per le unità di personale destinatarie del CCNL 19 dicembre 2019 in servizio alla data del 31.12.2015, a decorrere dal 31.12.2018 e a valere sull'anno successivo;

Rilevato che, ai sensi degli artt. 94 comma 6, 95 comma 6 e 96 comma 6 del CCNL 19 dicembre 2019, la quantificazione delle risorse dei predetti fondi deve comunque avvenire, complessivamente, nel rispetto dell'art. 23, comma 2, del D.Lgs. n. 75/2017;

Richiamato l'art. 23, comma 2, del D.Lgs. n. 75/2017 recante *Modifiche e integrazioni al decreto legislativo 30 marzo 2001, n. 165, ai sensi degli articoli 16, commi 1, lettera a), e 2, lettere b), c), d) ed e) e 17, comma 1, lettere a), c), e), f), g), h), l), m), n), o), q), r), s) e z), della legge 7 agosto 2015, n. 124, in materia di riorganizzazione delle amministrazioni pubbliche* nella parte in cui dispone che *"omissis...a decorrere dal 1° gennaio 2017, l'ammontare complessivo delle risorse annualmente destinate al trattamento accessorio del personale, anche di livello dirigenziale, di ciascuna delle amministrazioni di cui all'articolo 1, comma 2, del decreto legislativo 30 marzo 2001, n. 165, non può superare il corrispondente importo dell'anno 2016. A decorrere dalla predetta data l'articolo 1, comma 236, della legge 28 dicembre 2015, n. 208 è abrogato...omissis"*;

Visto, altresì il D.L. n. 135/2018 (cd. decreto "semplificazioni") convertito, con modificazioni, dalla Legge 11 febbraio 2019 n. 12, che, all'art. 11 (Adeguamento dei fondi destinati al trattamento economico accessorio del personale dipendente della pubblica amministrazione), comma 1, lett. a), dispone che il limite di cui all'art. 23, comma 2, del D.Lgs. n. 75/2017 non opera con riferimento agli incrementi previsti, successivamente alla data di entrata in vigore del medesimo decreto n. 75 del 2017, dai contratti collettivi nazionali di lavoro, a valere sulle disponibilità finanziarie di cui all'articolo 48 del decreto legislativo 30 marzo 2001, n. 165 e dagli analoghi provvedimenti negoziali riguardanti il personale contrattualizzato in regime di diritto pubblico;

Precisato che, invece, resta assoggettato al limite previsto dall'art. 23, comma 2, del decreto legislativo n. 75/2017, l'incremento dei fondi derivante dalle retribuzioni individuali di anzianità che non saranno più corrisposte al personale cessato dal servizio. A decorrere dall'anno 2020, il relativo importo, riferito all'anno precedente, alimenta:

- stabilmente, in misura intera in ragione d'anno, il Fondo per la retribuzione degli incarichi;
- le risorse variabili del Fondo per la retribuzione di risultato, per le sole mensilità residue dopo la cessazione, computandosi, a tal fine, oltre ai ratei di tredicesima mensilità, le frazioni di mese superiori a quindici giorni;

Visto l'art. 11, comma 1, del D.L. n. 35/2019 (cd. Decreto Calabria) nella parte in cui dispone che, a decorrere dal 2019, *"...il limite, definito dall'articolo 23, comma 2, del decreto legislativo 25 maggio 2017, n. 75, è adeguato, in aumento o in diminuzione, per garantire l'invarianza del valore medio procapite, riferito all'anno 2018, prendendo a riferimento come base di calcolo il personale in servizio al 31 dicembre 2018"*;



REGIONE ABRUZZO
Azienda Sanitaria Locale n. 2 LANCIANO-VASTO-CHIETI
 Via dei Vestini snc – 66100 Chieti
 C.F. e P. Iva 02307130696

Visto il documento 20/186/CR4ter/C7 con cui la Conferenza delle Regioni e delle Province Autonome, sulla base del parere n. 179877 del 1° settembre 2020 del Ministero dell'Economia e delle Finanze – Dipartimento della Ragioneria Generale dello Stato, fornisce indicazioni applicative per l'incremento dei fondi per il trattamento accessorio del personale delle aziende ed enti del SSN in relazione al disposto dell'art. 11, comma 1, del D.L. n. 35/2019 convertito dalla L. n. 60/2019;

Rilevato che le suddette risorse incrementano i fondi in deroga all'art. 23, comma 2, del D.Lgs. n. 75/2017, sulla base degli indirizzi regionali e ferma restando la compatibilità finanziaria complessiva in ambito regionale, in coerenza con i piani triennali dei fabbisogni del personale;

Preso atto che, in applicazione dell'art. 11, comma 1, del D.L. n. 35/2019, convertito nella legge n. 60 del 25 giugno 2019, già con nota prot. n. 75463/23 del 22 febbraio 2023 del Dirigente Servizio Risorse Umane del SSR, la Regione Abruzzo ha comunicato alle Aziende Sanitarie della Regione, per l'annualità 2022, gli importi, comprensivi di oneri riflessi e Irap, per l'adeguamento dei fondi per il trattamento accessorio del personale, successivamente confermati con DGR n. 217 del 14 aprile 2023, acquisita al prot. n. 38879 del 17 aprile 2023, e che, per la ASL Lanciano-Vasto-Chieti, sono di seguito riportati:

Azienda Sanitaria Locale	Quota incremento fondi 2022	oneri	IRAP 8,5	TOTALE
ASL Lanciano-Vasto-Chieti	715.076,39	170.188,18	60.781,49	946.046,06

Dato atto che, la quota delle predette risorse di competenza del personale dirigente dell'area Sanità della ASL Lanciano-Vasto-Chieti, al netto degli oneri riflessi ed Irap, è stata ripartita tra i fondi riferiti al personale dell'area come di seguito:

Area MV

245.767,92

		quota assegnata	di cui oneri riflessi e IRAP	quota incremento fondi
L. 60/2019, art. 11, comma 1, D.L. 35/2019 (cd. Decreto Calabria)	Fondo per la retribuzione degli incarichi	198.648,20	48.498,39	150.149,81
	Fondo per la retribuzione delle condizioni di lavoro	38.962,64	9.512,42	29.450,22
	Fondo per la retribuzione di risultato	8.157,07	1.991,48	6.165,59

185.765,62

Area SAN NON MEDICI

3.614,56

		quota assegnata	di cui oneri riflessi e IRAP	quota incremento fondi
L. 60/2019, art. 11, comma 1, D.L. 35/2019 (cd. Decreto Calabria)	Fondo per la retribuzione degli incarichi	2.921,56	713,28	2.208,28
	Fondo per la retribuzione delle condizioni di lavoro	573,03	139,90	433,13
	Fondo per la retribuzione di risultato	119,97	29,29	90,68

2.732,09

Precisato che detti importi devono considerarsi come incrementi, per l'anno 2022, del limite di spesa per il personale degli enti del SSN previsto dall'art. 2, comma 71, della legge 23 dicembre 2009, n. 191 (spesa 2004 - 1,4%);

Visto l'art. 1, commi 435 e 435 bis, della L. n. 205 del 27 dicembre 2017 che espressamente dispone: "435. Al fine di valorizzare il servizio e la presenza presso le strutture del Servizio sanitario nazionale del personale della dirigenza medica, sanitaria e veterinaria e di attenuare gli effetti finanziari correlati alla disposizione di cui all'articolo 23, comma 2, del decreto legislativo 25



REGIONE ABRUZZO
Azienda Sanitaria Locale n. 2 LANCIANO-VASTO-CHIETI
 Via dei Vestini snc – 66100 Chieti
 C.F. e P. Iva 02307130696

maggio 2017, n. 75, con riferimento alla retribuzione individuale di anzianità, il livello del finanziamento del fabbisogno sanitario nazionale standard cui concorre lo Stato è incrementato di 30 milioni di euro per l'anno 2019, di 35 milioni di euro per l'anno 2020, di 40 milioni di euro per l'anno 2021, di 43 milioni di euro per l'anno 2022, di 55 milioni di euro per l'anno 2023, di 68 milioni di euro per l'anno 2024, di 80 milioni di euro per l'anno 2025 e di 86 milioni di euro annui a decorrere dall'anno 2026. Le risorse di cui al primo periodo sono destinate a incrementare i Fondi contrattuali per il trattamento economico accessorio della dirigenza medica, sanitaria e veterinaria. 435-bis. Per le medesime finalità di cui al comma 435, in deroga alle disposizioni di cui all'articolo 23, comma 2, del decreto legislativo 25 maggio 2017, n. 75, le risorse relative ai fondi contrattuali per il trattamento economico accessorio della dirigenza medica, sanitaria, veterinaria e delle professioni sanitarie sono incrementate di 14 milioni di euro per ciascuno degli anni dal 2020 al 2025 e di 18 milioni di euro annui a decorrere dall'anno 2026. Agli oneri derivanti dal presente comma si provvede nell'ambito delle risorse del Fondo sanitario nazionale, senza ulteriori oneri a carico della finanza pubblica, fermo restando il rispetto del limite relativo all'incremento della spesa di personale di cui al secondo periodo, del comma 1 dell'articolo 11 del decreto-legge 30 aprile 2019, n. 35, convertito, con modificazioni, dalla legge 25 giugno 2019, n. 60”;

Visto, altresì, l'art. 96, comma 3, lett. d. del CCNL che dispone che il Fondo per la retribuzione delle condizioni di lavoro è stabilmente incrementato “delle risorse derivanti dall'applicazione dell'art. 1 comma 435, della legge n. 205/2017, a seguito di riparto in sede regionale, previo confronto ai sensi dell'art. 6, comma 1, lett. h) (Confronto regionale)”

Preso atto che, in sede di assegnazione del FSR 2022 Indistinto – Allegato 1 alle Linee Guida per la predisposizione dei bilanci d'esercizio 2022 delle ASL, trasmesse con nota prot. n. 0179748/23 del 24 aprile 2023 della Regione Abruzzo - Dipartimento Sanità - Servizio Programmazione Economico Finanziaria, è stata assegnata alla ASL Lanciano-Vasto-Chieti la quota di € **630.979,24** per l'incremento dei fondi contrattuali per il trattamento economico accessorio della dirigenza medica, sanitaria e veterinaria di cui all'art. 1, commi 435 e 435 bis, della L. n. 205/2017;

Dato atto che le suddette risorse, poste nell'anno 2021 ad incremento del fondo per la retribuzione degli incarichi, all'esito di una più attenta lettura delle norme e nelle more di specifiche indicazioni in materia a seguito di confronto regionale, vengono allocate, per l'anno 2022, sul fondo per la retribuzione delle condizioni di lavoro, al netto degli oneri riflessi ed Irap a carico dell'Amministrazione, come di seguito:

Area SANITA'

		quota assegnata	di cui oneri ed irap	quota incremento fondi
L. 205/2017, art. 1, commi 435 e 435 bis (cd. Speranza)	Fondo per la retribuzione delle condizioni di lavoro	630.979,24	154.048,60	476.930,64

Precisato, per l'anno 2023, che:

- i fondi di cui al presente atto saranno incrementati in via definitiva con le risorse di cui D.L. n. 35/2019 (cd. Decreto Calabria), in relazione alle dinamiche del personale in corso d'anno nonché all'esito delle necessarie determinazioni regionali sulla ripartizione tra le aziende del SSR delle risorse disponibili. In via provvisoria, i fondi medesimi sono incrementati, tenuto conto delle percentuali di distribuzione relative all'anno 2022, dell'importo comunicato con nota prot. n. 129996/23 del 23 marzo 2023 della Regione Abruzzo – Dipartimento Sanità – Servizio Risorse Umane del SSR - avente ad oggetto “Comunicazioni relative alla redazione del Piano triennale del fabbisogno di personale per il triennio 2023-2025”;



REGIONE ABRUZZO
 Azienda Sanitaria Locale n. 2 LANCIANO-VASTO-CHIETI
 Via dei Vestini snc - 66100 Chieti
 C.F. e P. Iva 02307130696

- il fondo per la retribuzione delle condizioni di lavoro sarà incrementato con le risorse ulteriori per l'anno 2023 di cui all'art. 1, commi 435 e 435 bis, della L. n. 205 del 27 dicembre 2017 all'esito dell'assegnazione delle stesse da parte della Regione Abruzzo;

Viste la circolare MEF-Ragioneria Generale dello Stato n. 25/2012 e, più di recente, la circolare MEF-Ragioneria Generale dello Stato n. 13 del 15 aprile 2016 avente ad oggetto il conto annuale 2015 che, nella sezione relativa al monitoraggio della contrattazione integrativa, raccomanda una certificazione della costituzione del fondo, da parte dell'organo di controllo, disgiunta ed autonoma rispetto alla certificazione del contratto integrativo;

Ritenuto sulla scorta di quanto sopra, di dover determinare in via definitiva per l'anno 2022 ed in via provvisoria per l'anno 2023, il fondo per la retribuzione degli incarichi, il fondo per la retribuzione di risultato e il fondo per la retribuzione delle condizioni di lavoro del personale dirigente dell'area Sanità della ASL Lanciano-Vasto-Chieti, di cui agli allegati A), B) e C), parti integranti e sostanziali del presente atto, come segue:

Fondo per la retribuzione degli incarichi

determinazione definitiva anno 2022	€ 17.414.933,60
determinazione provvisoria anno 2023	€ 17.352.141,89

Fondo per la retribuzione di risultato

determinazione definitiva anno 2022	€ 938.205,55
determinazione provvisoria anno 2023	€ 935.627,14

Fondo per la retribuzione delle condizioni di lavoro

determinazione definitiva anno 2022	€ 4.202.493,96
determinazione provvisoria anno 2023	€ 4.190.178,06

Dato atto che i fondi, come sopra determinati, sono stati costituiti nel rispetto delle disposizioni di cui all'art. 23, comma 2, del d.lgs. 75/2017 e dunque, il loro ammontare complessivo non è superiore al corrispondente importo determinato per l'anno 2016, fatti salvi gli incrementi previsti dal CCNL 19 dicembre 2019 nonché quelli derivanti dall'applicazione dell'art. 11, comma 1, del D.L. n. 35/2019 e dell'art. 1, commi 435 e 435 bis, della L. n. 205 del 27 dicembre 2017;

Dato atto, altresì, che, per l'imputazione dei costi relativi ai sopracitati fondi, si procede, in corso d'anno, mediante i provvedimenti di liquidazione mensili ovvero, per la quota eccedente, mediante il provvedimento di impegno a consuntivo annuale;

Precisato che la determinazione dei fondi di cui al presente atto potrà essere rivista alla luce di eventuali mutamenti legislativi, contrattuali, disposizioni regionali e/o circolari interpretative;

PROPONE DI DELIBERARE QUANTO SEGUE:

per tutti i motivi esplicitati in narrativa e che debbono intendersi per integralmente riportati e trascritti nel presente dispositivo,

di determinare, in via definitiva per l'anno 2022 ed in via provvisoria per l'anno 2023, il fondo per la retribuzione degli incarichi, il fondo per la retribuzione di risultato e il fondo per la retribuzione delle condizioni di lavoro del personale dirigente dell'area Sanità della ASL Lanciano-Vasto-Chieti, di cui agli allegati A), B) e C), parti integranti e sostanziali del presente atto, come segue:

Fondo per la retribuzione degli incarichi

determinazione definitiva anno 2022	€ 17.414.933,60
determinazione provvisoria anno 2023	€ 17.352.141,89



REGIONE ABRUZZO
 Azienda Sanitaria Locale n. 2 LANCIANO-VASTO-CHIETI
 Via dei Vestini snc - 66100 Chieti
 C.F. e P. Iva 02307130696

Fondo per la retribuzione di risultato

determinazione definitiva anno 2022	€ 938.205,55
determinazione provvisoria anno 2023	€ 935.627,14

Fondo per la retribuzione delle condizioni di lavoro

determinazione definitiva anno 2022	€ 4.202.493,96
determinazione provvisoria anno 2023	€ 4.190.178,06

di dare atto che i fondi, come sopra determinati, sono stati costituiti nel rispetto delle disposizioni di cui all'art. 23, comma 2, del d.lgs. 75/2017 e dunque, il loro ammontare complessivo non è superiore al corrispondente importo determinato per l'anno 2016, fatti salvi gli incrementi previsti dal CCNL 19 dicembre 2019 nonché quelli derivanti dall'applicazione dell'art. 11, comma 1, del D.L. n. 35/2019 e dell'art. 1, commi 435 e 435 bis, della L. n. 205 del 27 dicembre 2017;

di dare atto, altresì, che, per l'imputazione dei costi relativi ai sopracitati fondi, si procede, in corso d'anno, mediante i provvedimenti di liquidazione mensili ovvero, per la quota eccedente, mediante il provvedimento di impegno a consuntivo annuale;

di precisare che la determinazione dei fondi di cui al presente atto potrà essere rivista alla luce di eventuali mutamenti legislativi, contrattuali, disposizioni regionali e/o circolari interpretative;

di trasmettere copia del presente atto al Collegio Sindacale per la relativa certificazione, alla U.O.C. Bilancio e Contabilità, alle Organizzazioni Sindacali dell'area Sanità e alla U.O.C. Affari Generali per la successiva pubblicazione all'albo pretorio.

La presente proposta di deliberazione consta di n. 8 pagine e di n. 3 allegati.

L'istruttore e responsabile del procedimento

(Simonetta Lupiani)

Data _____

Firma _____

Simonetta Lupiani

Il Direttore U.O.C. Amm.ne e Sviluppo Risorse Umane

(Manuela Loffredo)

attesta la legittimità e la regolarità dell'atto

Data _____

Firma _____

2 maggio 2023

Manuela Loffredo



REGIONE ABRUZZO
Azienda Sanitaria Locale n. 2 LANCIANO-VASTO-CHIETI
 Via dei Vestini snc - 66100 Chieti
 C.F. e P. Iva 02307130696

SCHEMA CONTABILE DDG						
PRIMA PARTE (a cura della UOC proponente*)						
Il costo/investimento di cui al presente atto è già previsto all'interno della programmazione approvata con Deliberazione n. _____ del _____						
costo/investimento disposto col presente atto (iva inclusa)	Alliquota IVA	conto di COGE di imputazione	conto di COGE di previsione	Importo eccedente la programmazione approvata	Codice fonte di finanziamento	Descrizione fonte di finanziamento
Il Direttore della U.O. proponente _____ 						
Data _____						
SECONDA PARTE (A CURA DELLA UO BILANCIO**)						
Si attesta, previa verifica, che il costo derivante dal presente atto TROVA capienza all'interno del budget assegnato sul C.E. del bilancio _____ (indicare anno), come da tabella che precede.						
Si attesta, previa verifica, che il costo derivante dal presente atto NON TROVA capienza all'interno del budget assegnato sul C.E. del bilancio _____ (indicare anno). Si riporta di seguito l'imputazione corretta qualora l'atto venisse comunque proposto e approvato.						
costo/investimento disposto col presente atto (iva inclusa)	Aliquota IVA	conto di COGE di imputazione	conto di COGE di previsione	Importo eccedente la programmazione approvata	Codice fonte di finanziamento	Descrizione fonte di finanziamento
Il Dirigente della U.O.C. Contabilità e Bilancio _____ 						
* la UO proponente barra con una croce la prima riga della sezione dedicata in caso di atto che genera costo/investimento già incluso in un precedente atto di programmazione e inserisce gli estremi dell'atto. In tal caso non compila la parte successiva						
*La UO proponente compila una riga per ogni conto di costo/investimento movimentato.						
*Se l'atto genera costi parzialmente ricompresi nella programmazione la UO proponente compila, per ogni conto, 2 diverse righe: la prima per il costo/investimento compreso e la seconda per il costo/investimento non programmato.						
** La UO Bilancio barra con una croce la casella sulla prima riga della sezione dedicata in caso di compilazione corretta e la seconda in caso di incapienza o errore. Nel secondo caso compila la imputazione proposta.						



REGIONE ABRUZZO
Azienda Sanitaria Locale n. 2 LANCIANO-VASTO-CHIETI
Via dei Vestini snc - 66100 Chieti
C.F. e P. Iva 02307130696

Della sujestesa deliberazione viene iniziata
la pubblicazione il giorno

~~02 MAG 2023~~ con prot. n. **438547**

all'Albo della ASL per rimanere ivi affissa
per 15 giorni consecutivi ai sensi della
L. n. 267/2000 e della L.R. n. 28/1992.

La sujestesa deliberazione diverrà
esecutiva a far data dal decimo
giorno successivo alla
pubblicazione.

La sujestesa deliberazione è stata
dichiarata "immediatamente
eseguibile".

Il Funzionario preposto

Determinazione definitiva per l'anno 2022 e provvisoria per l'anno 2023 del fondo per la retribuzione degli incarichi - Personale dell'Area Sanità Art. 94 del CCNL 2016-2019				
DESCRIZIONE			Anno 2022	Anno 2023
risorse del "Fondo per indennità di specificità medica, retribuzione di posizione, equiparazione, specifico trattamento e indennità di direzione di struttura complessa" dell'area IV medico-veterinaria art. 94, comma 2, lett. a del CCNL 2016-2019	a	risorse consolidate nell'anno 2019, certificate dal Collegio Sindacale (verbale n. 4 del 9 aprile 2019)	16.483.807,18	16.483.807,18
risorse del "Fondo per la retribuzione di posizione, equiparazione, specifico trattamento e indennità di direzione di struttura complessa dell'area III con riferimento alla sola dirigenza sanitaria" art. 94, comma 2, lett. b del CCNL 2016-2019	b	risorse consolidate nell'anno 2019, certificate dal Collegio Sindacale (verbale n. 4 del 9 aprile 2019)	499.308,21	499.308,21
risorse del "Fondo per la retribuzione di posizione, equiparazione, specifico trattamento e indennità di direzione di struttura complessa dell'area III con riferimento alle professioni sanitarie" art. 94, comma 2, lett. c del CCNL 2016-2019	c	risorse consolidate nell'anno 2019, certificate dal Collegio Sindacale (verbale n. 4 del 9 aprile 2019)	13.282,52	13.282,52
incremento, su base annua, pari ad € 248,30 per le unità di personale destinatarie del presente CCNL in servizio alla data del 31.12.2015, a decorrere dal 31.12.2018 e a valere dall'anno 2019 art. 94, comma 3, lett. a del CCNL 2016-2019	d	dirigenza medico-veterinaria: personale in servizio al 31.12.2015: n. 949 unità a tempo indeterminato e n. 41 unità a tempo determinato	245.817,00	245.817,00
incremento, su base annua, pari ad € 248,30 per le unità di personale destinatarie del presente CCNL in servizio alla data del 31.12.2015, a decorrere dal 31.12.2018 e a valere dall'anno 2019 art. 94, comma 3, lett. a del CCNL 2016-2019	e	dirigenza sanitaria: personale in servizio al 31.12.2015: n. 58 unità a tempo indeterminato e n. 14 unità a tempo determinato	20.360,60	20.360,60
incremento, su base annua, pari ad € 248,30 per le unità di personale destinatarie del presente CCNL in servizio alla data del 31.12.2015, a decorrere dal 31.12.2018 e a valere dall'anno 2019 art. 94, comma 3, lett. a del CCNL 2016-2019	f	dirigenza professioni sanitarie: personale in servizio al 31.12.2015: n. 0 unità a tempo indeterminato e n. 0 unità a tempo determinato	0,00	0,00
importo corrispondente alle retribuzioni individuali di anzianità che non saranno più composte al personale cessato dal servizio a partire dall'anno (2020) di costituzione del presente fondo - l'importo confluisce stabilmente nel fondo dell'anno successivo alla cessazione dal servizio in misura intera in ragione d'anno art. 94, comma 3, lett. b del CCNL 2016-2019	g	misura intera RIA personale cessato anno 2020	161.289,97	161.289,97
		misura intera RIA personale cessato anno 2021	170.259,66	170.259,66
		misura intera RIA personale cessato anno 2022		211.766,57
quota dei minori oneri derivanti dalla riduzione stabile della dotazione organica dei dirigenti tenuto conto di quanto previsto dall'art. 6, comma 1, lett. a) (Contributo regionale) del CCNL 2016-2019 art. 94, comma 3, lett. c del CCNL 2016-2019	h		0,00	0,00
finanziamento fondo, con oneri a carico del bilancio, per incremento delle dotazioni organiche in applicazione dell'art. 53, comma 1, del CCNL 8 giugno 2000 art. 94, comma 3, lett. d del CCNL 2016-2019	i		0,00	0,00
risorse stabilmente trasferite al presente fondo ai sensi dell'art. 95, comma 9, CCNL 2016-2019 (risorse trasferite dal fondo per la retribuzione di risultato) art. 94, comma 3, lett. e del CCNL 2016-2019	l		0,00	0,00
Importi variabili:				
finanziamento fondo, con oneri a carico del bilancio, per attivazione nuovi servizi ad invarianza della dotazione organica in applicazione dell'art. 53, comma 2, del CCNL 8 giugno 2000 art. 94, comma 4, lett. a del CCNL 2016-2019	m		0,00	0,00
eventuali altre risorse derivanti da disposizioni di legge che prevedano specifici trattamenti economici in favore del personale, coerenti con le finalità del presente fondo art. 94, comma 4, lett. b del CCNL 2016-2019	n		0,00	0,00
Riduzione fondo in applicazione dell'art. 23, comma 2, del D.Lgs. n. 75 del 25 maggio 2017, tenuto conto di quanto disposto dall'art. 11, comma 1, lett. a del D.L. n. 135/2018	o	limite anno 2018 al netto degli incrementi previsti, successivamente alla data di entrata in vigore del D.Lgs. n. 75/2017, del CCNL	-331.549,63	-543.316,20
adeguamento fondo in applicazione dell'art. 11, comma 1, del D.L. n. 35/2019 (cd. Decreto Calabria) convertito con L. n. 60/2019	p	quota assegnata dalla Regione Abruzzo (dirigenti MIV e dirigenti SAN) per l'anno 2022, al netto degli oneri stessi	152.358,09	
		stima anno 2023		89.566,38
Fondo determinato	q	q=somma algebrica da (a) e (p)	17.414.933,60	17.352.141,89

Determinazione definitiva per l'anno 2022 e provvisoria per l'anno 2023 del fondo per la retribuzione di risultato - Personale dell'Area Sanità
Art. 95 del CCNL 2016-2019

DESCRIZIONE		Anno 2022	Anno 2023	
risorse del "Fondo per la retribuzione di risultato e per la qualità della prestazione individuale", dell'area IV medico-veterinaria art. 95, comma 2, lett. a e b del CCNL 2016-2019	a	risorse consolidate nell'anno 2019, certificate dal Collegio Sindacale (verbale n. 4 del 9 aprile 2019)	676.876,31	676.876,31
risorse del "Fondo per la retribuzione di risultato e per la qualità della prestazione individuale" riferite alla dirigenza sanitaria al netto di quelle destinate alla dirigenza PTA art. 95, comma 2, lett. c del CCNL 2016-2019	b	risorse consolidate nell'anno 2019, certificate dal Collegio Sindacale (verbale n. 4 del 9 aprile 2019). Totale fondo SPTA: € 91.335,79. La quota media procapite, pari ad € 804,31475, è stata calcolata sul personale in servizio nell'anno 2019, come somma dei presenti al 01.01.2019 e 31.12.2019, pari a n. 64 dirigenti sanitari e n. 17 dirigenti PTA	75.962,44	75.962,44
risorse del "Fondo per la retribuzione di risultato e per la qualità della prestazione individuale" riferite alla dirigenza delle professioni sanitarie art. 95, comma 2, lett. c del CCNL 2016-2019	c	risorse consolidate nell'anno 2019, certificate dal Collegio Sindacale (verbale n. 4 del 9 aprile 2019)	4.910,53	4.910,53
incremento, su base annua, pari ad € 162,50 per le unità di personale destinatarie del presente CCNL in servizio alla data del 31.12.2015, a decorrere dal 31.12.2018 e a valere dall'anno 2019 art. 95, comma 3, lett. a) CCNL 2016-2019	d	dirigenza medico-veterinaria: personale in servizio al 31.12.2015: n. 949 unità a tempo indeterminato e n. 41 unità a tempo determinato	160.875,00	160.875,00
incremento, su base annua, pari ad € 162,50 per le unità di personale destinatarie del presente CCNL in servizio alla data del 31.12.2015, a decorrere dal 31.12.2018 e a valere dall'anno 2019 art. 95, comma 3, lett. a) CCNL 2016-2019	e	dirigenza sanitaria: personale in servizio al 31.12.2015: n. 68 unità a tempo indeterminato e n. 14 unità a tempo determinato	13.325,00	13.325,00
incremento, su base annua, pari ad € 162,50 per le unità di personale destinatarie del presente CCNL in servizio alla data del 31.12.2015, a decorrere dal 31.12.2018 e a valere dall'anno 2019 art. 95, comma 3, lett. a) CCNL 2016-2019	f	dirigenza delle professioni sanitarie: personale in servizio al 31.12.2015: n. 0 unità a tempo indeterminato e n. 0 unità a tempo determinato.	0,00	0,00
quota dei minori oneri derivanti dalla riduzione stabile della dotazione organica dei dirigenti tenuto conto di quanto previsto dall'art. 6, comma 1, lett. a) (Confronto regionale) del CCNL 2016-2019 art. 95, comma 2, lett. b del CCNL 2016-2019	g		0,00	0,00
finanziamento fondo, con oneri a carico del bilancio, per incremento delle dotazioni organiche in applicazione dell'art. 53, comma 1, del CCNL 8 giugno 2000 art. 95, comma 2, lett. c del CCNL 2016-2019	h		0,00	0,00
risorse stabilmente trasferite al fondo per la retribuzione degli incarichi art. 95, comma 2, CCNL 2016-2019	i		0,00	0,00
Importi variabili:				
incremento corrispondente ai ratei di RIA del personale cessato dal servizio nel corso dell'anno precedente art. 95, comma 4, lett. a, CCNL 2016-2019	l		79.335,64	106.112,67
finanziamento fondo, con oneri a carico del bilancio, per attivazione nuovi servizi ad invarianza della dotazione organica in applicazione dell'art. 53, comma 2, del CCNL 8 giugno 2000 art. 95, comma 4, lett. b del CCNL 2016-2019	m		0,00	0,00
finanziamento fondo in presenza di avanzi di amministrazione e pareggio di bilancio...secondo le modalità stabilite dalle Regioni (rif. art. 52 comma, comma 5, CCNL 8 giugno 2000 art. 95, comma 4, lett. c del CCNL 2016-2019	n		0,00	0,00
risorse derivanti dall'applicazione dell'art. 43 della legge n. 449/1997 art. 95, comma 4, lett. d del CCNL 2016-2019	o		0,00	0,00
quota dei risparmi conseguiti e certificati in attuazione dell'art. 16, commi 4, 5 e 6 del decreto legge 6 luglio 2011, n. 98 art. 95, comma 4, lett. e del CCNL 2016-2019	p		0,00	0,00
altre risorse derivanti da disposizioni di legge che prevedano specifici trattamenti economici in favore del personale, coerenti con le finalità del presente fondo art. 95, comma 4, lett. f del CCNL 2016-2019	q		0,00	0,00
Riduzione fondo in applicazione dell'art. 23, comma 2, del D.Lgs. n. 75 del 25 maggio 2017, tenuto conto di quanto disposto dall'art. 11, comma 1, lett. a del D.L. n. 135/2018	r	limite anno 2016 al netto degli incrementi previsti, successivamente alla data di entrata in vigore del D.Lgs. n. 75/2017, del CCNL	-79.335,64	-106.112,67
adeguamento fondo in applicazione dell'art. 11, comma 1, del D.L. n. 35/2019 (cd. Decreto Calabria) convertito con L. n. 60/2019	s	quota assegnata dalla Regione Abruzzo (dirigenti MV e dirigenti SAN) per l'anno 2022, al netto degli oneri riflessi	6.256,27	
		stima anno 2023		3.677,86
Fondo determinato	t	f= somma algebrica da (a) a (s)	938.205,55	935.627,14

Determinazione definitiva per l'anno 2022 e provvisoria per l'anno 2023 del fondo per la retribuzione delle condizioni di lavoro - Personale dell'Area Sanità Art. 96 del CCNL 2016-2019				
DESCRIZIONE		Anno 2022	Anno 2023	
risorse del "Fondo per il trattamento accessorio legato alle condizioni di lavoro" dell'area IV medico-veterinaria art. 96, comma 2, lett. a, CCNL 2016-2019	a	risorse consolidate nell'anno 2019, certificate dal Collegio dei Revisori (verbale n. 4 del 9 aprile 2019)	3.234.733,10	3.234.733,10
risorse del "Fondo per il trattamento accessorio legato alle condizioni di lavoro" dell'area III destinate alla sola dirigenza sanitaria art. 96, comma 3, lett. b, CCNL 2016-2019	b	risorse consolidate nell'anno 2019, certificate dal Collegio dei Revisori (verbale n. 4 del 9 aprile 2019) Totale fondo SPTA: € 132.919,45. La quota media procapite, pari ad € 1.316,09416, è stata calcolata sul personale in servizio nell'anno 2019, come somma dei presenti al 01.01.2019 e 31.12.2019, pari a n. 84 dirigenti sanitari e n. 17 dirigenti PTA	110.546,87	110.546,87
risorse del "Fondo per il trattamento accessorio legato alle condizioni di lavoro" dell'area III con riferimento alla sola dirigenza delle professioni sanitarie art. 96, comma 2, lett. b, CCNL 2016-2019	c	risorse consolidate nell'anno 2019, certificate dal Collegio dei Revisori (verbale n. 4 del 9 aprile 2019)	2.000,00	2.000,00
incremento, su base annua, pari ad € 325,00 per le unità di personale destinatarie del presente CCNL in servizio alla data del 31.12.2015, a decorrere dal 31.12.2018 e a valere dall'anno 2019 art. 96, comma 3, lett. a) CCNL 2016-2019	d	dirigenza medico-veterinaria: personale in servizio al 31.12.2015: n. 949 unità a tempo indeterminato e n. 41 unità a tempo determinato	321.750,00	321.750,00
incremento, su base annua, pari ad € 325,00 per le unità di personale destinatarie del presente CCNL in servizio alla data del 31.12.2015, a decorrere dal 31.12.2018 e a valere dall'anno 2019 art. 96, comma 3, lett. a) CCNL 2016-2019	e	dirigenza sanitaria: personale in servizio al 31.12.2015: n. 68 unità a tempo indeterminato e n. 14 unità a tempo determinato.	26.650,00	26.650,00
incremento, su base annua, pari ad € 325,00 per le unità di personale destinatarie del presente CCNL in servizio alla data del 31.12.2015, a decorrere dal 31.12.2018 e a valere dall'anno 2019 art. 96, comma 3, lett. a) CCNL 2016-2019	f	dirigenza delle professioni sanitarie: personale in servizio al 31.12.2015: n. 0 unità a tempo indeterminato e n. 0 unità a tempo determinato.	0,00	0,00
quota dei minori oneri derivanti dalla riduzione stabile della dotazione organica dei dirigenti tenuto conto di quanto previsto dall'art. 6, comma 1, lett. a) (Confronto regionale) del CCNL 2016-2019 art. 96, comma 3, lett. b del CCNL 2016-2019	g		0,00	0,00
finanziamento fondo, con oneri a carico del bilancio, per incremento delle dotazioni organiche in applicazione dell'art. 53, comma 1, del CCNL 8 giugno 2000 art. 96, comma 3, lett. c del CCNL 2016-2019	h		0,00	0,00
risorse derivanti dall'applicazione dell'art. 1, comma 435, L. n. 205/2017, a seguito di riparto in sede regionale, previo confronto ai sensi dell'art. 6, comma 1, lett. h del CCNL 2016-2019 art. 96, comma 3, lett. d del CCNL 2016-2019	i		0,00	0,00
importi variabili:				
finanziamento fondo, con oneri a carico del bilancio, per attivazione nuovi servizi ad invarianza della dotazione organica in applicazione dell'art. 53, comma 2, del CCNL 8 giugno 2000 art. 96, comma 4, lett. a del CCNL 2016-2019	l		0,00	0,00
eventuali altre risorse derivanti da disposizioni di legge che prevedano specifici trattamenti economici in favore del personale, coerenti con le finalità del presente fondo art. 96, comma 4, lett. b del CCNL 2016-2019	m		0,00	0,00
eventuale quota di risorse annualmente trasferite dal Fondo per la retribuzione di risultato, ai sensi dell'art. 95, comma 7, lett. e del CCNL 2016-2019 art. 96, comma 4, lett. c del CCNL 2016-2019	n		0,00	0,00
Riduzione fondo in applicazione dell'art. 23, comma 2, del D.Lgs. n. 75 del 25 maggio 2017, tenuto conto di quanto disposto dall'art. 11, comma 1, lett. a del D.L. n. 135/2018	o	limite anno 2016 al netto degli incrementi previsti, successivamente alla data di entrata in vigore del D.Lgs. n. 75/2017, dal CCNL	0,00	0,00
adeguamento fondo in applicazione dell'art. 11, comma 1, del D.L. n. 35/2019 (cd. Decreto Calabria) convertito con L. n. 60/2019	p	quota assegnata dalla Regione Abruzzo (dirigenti MV e dirigenti SAN) per l'anno 2022, al netto degli oneri riflessi stima anno 2023	29.883,35	17.567,45
incremento fondo in applicazione della L. 205/2017, art. 1, commi 435 e 435 bis	q	quota assegnata dalla Regione Abruzzo per l'anno 2022, al netto degli oneri riflessi	476.930,64	476.930,64
Fondo determinato	r	risomma algebrica da (a) e (q)	4.202.493,96	4.190.178,06


REGIONE ABRUZZO
Azienda Sanitaria Locale n. 2 LANCIANO-VASTO-CHIETI

Via dei Vestini snc – 66100 Chieti

C.F. e P. Iva 02307130696

DELIBERAZIONE
DEL
DIRETTORE GENERALE
02 MAG 2023

 N. 696 DEL _____

Oggetto: Personale dell'area del Comparto della ASL Lanciano-Vasto-Chieti. Determinazione definitiva per l'anno 2022 del fondo condizioni di lavoro e incarichi e del fondo premialità e fasce e rideterminazione per l'anno 2021 del fondo condizioni di lavoro e incarichi e per gli anni 2019, 2020 e 2021 del fondo premialità e fasce.-

IL DIRETTORE GENERALE

Thomas Schael, nominato con delibera della Giunta Regionale d'Abruzzo n. 543 del 11.09.2019 ai sensi del vigente Decreto Legislativo n. 502 del 30 dicembre 1992 e successive modifiche ed integrazioni;

VISTA l'allegata proposta di deliberazione di pari oggetto del Direttore della U.O.C. Amministrazione e Sviluppo delle Risorse Umane, Manuela Loffredo, datata 2 maggio 2023

DATO ATTO dell'attestazione di regolarità e legittimità dell'atto da parte del Direttore della predetta Unità Operativa, come acquisita in calce alla proposta medesima;

ACQUISITI i pareri espressi ed attestati in calce dal Direttore Amministrativo Aziendale e dal Direttore Sanitario Aziendale f.f., per quanto di rispettiva competenza,

DELIBERA

di fare integralmente propria la menzionata proposta di deliberazione, che forma parte integrante e sostanziale del presente atto e di disporre in conformità della stessa.

Parere favorevole _____

Il Direttore Amministrativo Aziendale
(Giovanni Stroppa)

Parere favorevole _____

Il Direttore Sanitario Aziendale f.f.
(Francesco Cipollone)

IL DIRETTORE GENERALE

(Thomas SCHAEL)



REGIONE ABRUZZO
 Azienda Sanitaria Locale n. 2 LANCIANO-VASTO-CHIETI
 Via dei Vestini snc – 66100 Chieti
 C.F. e P. Iva 02307130696

Proposta di deliberazione
per il
Direttore Generale

Oggetto: Personale dell'area del Comparto della ASL Lanciano-Vasto-Chieti. Determinazione definitiva per l'anno 2022 del fondo condizioni di lavoro e incarichi e del fondo premialità e fasce e rideterminazione per l'anno 2021 del fondo condizioni di lavoro e incarichi e per gli anni 2019, 2020 e 2021 del fondo premialità e fasce.-

Il Direttore dell'Unità Operativa Complessa Amministrazione e Sviluppo Risorse Umane, previa istruttoria e attestazione di legittimità e regolarità tecnica del provvedimento,

Viste le disposizioni del CCNL 2016-2018 dell'area del comparto, sottoscritto in data 21 maggio 2018, che ha istituito il Fondo condizioni di lavoro e incarichi (art. 80) e il Fondo premialità e fasce (art. 81), nei quali confluiscono le risorse dei precedenti tre fondi di cui agli artt. 7, 8 e 9 del CCNL II biennio economico 2008/2009, nei valori consolidatisi nell'anno 2017, come certificati dal Collegio Sindacale;

Richiamati:

- l'atto deliberativo n. 358 del 8 maggio 2020 con il quale si è provveduto alla determinazione definitiva per l'anno 2019 del fondo condizioni di lavoro e incarichi e del fondo premialità e fasce;
- l'atto deliberativo n. 90 del 2 febbraio 2021 con il quale si è provveduto alla determinazione, in via definitiva per l'anno 2020 e in via provvisoria per l'anno 2021, del fondo condizioni di lavoro e incarichi e del fondo premialità e fasce;
- l'atto deliberativo n. 1397 del 4 ottobre 2022 con il quale si è provveduto alla determinazione, in via definitiva per l'anno 2021 e in via provvisoria per l'anno 2022, del fondo condizioni di lavoro e incarichi e del fondo premialità e fasce

relativi al personale dell'area del Comparto della ASL Lanciano-Vasto-Chieti, ai quali integralmente si rinvia;

Preso atto che in data 2 novembre 2022 è stato sottoscritto il CCNL 2019-2021 relativo al personale dell'area del Comparto sanità che, all'art. 101, dispone un incremento dei fondi di cui ai citati articoli 80 e 81 del CCNL 2016-2018 e detta nuove disposizioni in merito alla determinazione dei fondi contrattuali, istituendo, con gli articoli 102 e 103, a decorrere dal 2023, rispettivamente il Fondo incarichi, progressioni economiche e indennità professionali e il Fondo premialità e condizioni di lavoro;

Visto l'art. 101 che prevede:

1. al comma 1, che, a decorrere dal 01/01/2021, il Fondo condizioni di lavoro e incarichi, di cui all'art. 80 del CCNL 21/05/2018 è stabilmente incrementato di un importo, su base annua, pari a € 84,50 pro capite, applicati alle unità di personale destinatarie del presente CCNL in servizio al 31/12/2018;
2. al comma 2, che il Fondo premialità e fasce, di cui all'art. 81 del CCNL 21/05/2018, è incrementato di un importo calcolato in rapporto all'incremento delle fasce disposto dall'art. 97 (Incrementi degli stipendi tabellari), comma 1, con le scadenze ivi previste;

Visti altresì:

1. l'art. 102, comma 5, del CCNL 2019-2021 che testualmente dispone che "Le disponibilità del presente Fondo sono ulteriormente incrementabili ai sensi dell'art. 1 comma 612 della legge n.



REGIONE ABRUZZO
 Azienda Sanitaria Locale n. 2 LANCIANO-VASTO-CHIETI
 Via dei Vestini snc – 66100 Chieti
 C.F. e P. Iva 02307130696

- 234 del 30 dicembre 2021 (Legge di bilancio 2022) e con la decorrenza ivi indicata, di un importo, su base annua, non superiore a Euro 145.53 pro-capite, applicato alle unità di personale destinatarie del presente CCNL in servizio al 31/12/2018, a valere su risorse appositamente stanziati a carico dei bilanci delle aziende o degli enti. Le risorse di cui al presente comma sono destinate alla remunerazione degli incarichi di cui al TITOLO III – CAPO III (Sistema degli incarichi);
2. l'art. 103, comma 7, del CCNL 2019-2021 ai sensi del quale "In attuazione di quanto previsto dall'art. 1, comma 604, della legge n. 234 del 30 dicembre 2021 (Legge di bilancio 2022), con la decorrenza ivi indicata, le disponibilità del presente Fondo sono ulteriormente incrementabili, a valere su risorse appositamente stanziati a carico dei bilanci delle aziende o degli enti, variabili, di un importo, su base annua, non superiore a Euro 68,41 annui pro-capite, applicati alle unità di personale destinatarie del presente CCNL in servizio al 31/12/2018";
 3. l'art. 103, comma 8, del CCNL 2019-2021 ai sensi del quale "In attuazione di quanto previsto dall'art. 1, comma 293, della legge 30/12/2021, n. 234, con la decorrenza ivi indicata, le disponibilità del presente Fondo sono ulteriormente incrementabili sulla base del piano di riparto tra le aziende e gli enti effettuato a livello regionale, previo confronto di cui all'art. 7, comma 1, lett. g) (Confronto regionale), della quota delle predette risorse attribuita a ciascuna Regione, secondo le indicazioni dell'allegata tabella G. Le aziende e gli enti, garantiscono comunque, anche prima del riparto regionale, la copertura del valore attribuito a titolo di anticipazione dell'indennità di pronto soccorso ai sensi dell'art. 107, comma 4 (Indennità per l'operatività in particolari UO/ Servizi) e la conseguente integrazione delle risorse del presente fondo";

Dato atto che le citate disposizioni della legge n. 234/2021 prevedono un incremento delle risorse destinate al trattamento accessorio del personale dipendente già decorrere dall'anno 2022;

Vista la determinazione della Giunta Regionale Abruzzo n. DPF004/34 del 19 aprile 2023 con la quale, in attuazione di quanto previsto dall'art. 1, comma 293, della legge 30/12/2021, n. 234 e sulla scorta dei criteri condivisi con le OO.SS. all'esito del Confronto Regionale del 6 marzo 2023, sono state ripartite, per l'anno 2022, le risorse di cui alla tabella G del CCNL 2019-2021;

Preso atto che le suddette risorse, di cui all'art. 103, comma 8, del CCNL 2019-2021, sono pari per la ASL Lanciano-Vasto-Chieti ad € 257.437,71 al netto degli oneri riflessi ed incrementano, per l'anno 2022, il fondo condizioni di lavoro e incarichi;

Viste le Linee Guida per la predisposizione dei bilanci d'esercizio 2022 delle ASL, trasmesse con nota prot. n. 0179748/23 del 24 aprile 2023 della Regione Abruzzo - Dipartimento Sanità - Servizio Programmazione Economico Finanziaria;

Dato atto che le risorse di cui agli artt. 102, comma 5, del CCNL 2019-2021 (art. 1 comma 612 legge n. 234/2021) e 103, comma 7, del CCNL 2019-2021 (art. 1, comma 604, della legge n. 234/2023), appositamente iscritte in bilancio tra i costi per i rinnovi contrattuali area Comparto, saranno allocate sui fondi di destinazione anche all'esito di specifiche indicazioni regionali in materia;

Tenuto conto che il comma 5 degli articoli 80 e 81 del CCNL 2016-2018 dispone che la quantificazione delle risorse di entrambi i fondi deve, comunque, avvenire, complessivamente, nel rispetto dell'art. 23, comma 2, del D.Lgs. n.75/2017;

Richiamato l'art. 23, comma 2, del D.Lgs. n. 75/2017 recante *Modifiche e integrazioni al decreto legislativo 30 marzo 2001, n. 165, ai sensi degli articoli 16, commi 1, lettera a), e 2, lettere b), c), d) ed e) e 17, comma 1, lettere a), c), e), f), g), h), l), m), n), o), q), r), s) e z), della legge 7 agosto 2015, n. 124, in materia di riorganizzazione delle amministrazioni pubbliche* nella parte in cui dispone che "omissis...a decorrere dal 1° gennaio 2017, l'ammontare complessivo delle risorse annualmente destinate al trattamento accessorio del personale, anche di livello dirigenziale, di ciascuna delle amministrazioni di cui all'articolo 1, comma 2, del decreto legislativo 30 marzo 2001, n. 165, non può superare il corrispondente importo dell'anno 2016. A decorrere dalla predetta data l'articolo 1, comma 236, della legge 28 dicembre 2015, n. 208 è abrogato...omissis";



REGIONE ABRUZZO
Azienda Sanitaria Locale n. 2 LANCIANO-VASTO-CHIETI
 Via dei Vestini snc – 66100 Chieti
 C.F. e P. Iva 02307130696

Visto, altresì il D.L. n. 135/2018 (cd. decreto "semplificazioni") convertito, con modificazioni, dalla Legge 11 febbraio 2019 n. 12, che, all'art. 11 (Adeguamento dei fondi destinati al trattamento economico accessorio del personale dipendente della pubblica amministrazione), comma 1, lett. a, dispone che il limite di cui all'art. 23, comma 2, del D.Lgs. n. 75/2017 non opera con riferimento agli incrementi previsti, successivamente alla data di entrata in vigore del medesimo decreto n. 75 del 2017, dai contratti collettivi nazionali di lavoro, a valere sulle disponibilità finanziarie di cui all'articolo 48 del decreto legislativo 30 marzo 2001, n. 165 e dagli analoghi provvedimenti negoziali riguardanti il personale contrattualizzato in regime di diritto pubblico;

Precisato che, invece, resta assoggettato al limite previsto dall'art. 23, comma 2, del decreto legislativo n. 75/2017, l'incremento dei fondi derivante dalle retribuzioni individuali di anzianità che non saranno più corrisposte al personale cessato dal servizio. A decorrere dall'anno 2019, il relativo importo, riferito all'anno precedente, alimenta:

- stabilmente, in misura intera in ragione d'anno, il Fondo condizioni di lavoro e incarichi;
- le risorse variabili del Fondo premialità e fasce, per le sole mensilità residue dopo la cessazione, computandosi, a tal fine, oltre ai ratei di tredicesima mensilità, le frazioni di mese superiori a quindici giorni;

Visto l'art. 11, comma 1, del D.L. n. 35/2019 (cd. Decreto Calabria) nella parte in cui dispone che, a decorrere dal 2019, "...il limite, definito dall'articolo 23, comma 2, del decreto legislativo 25 maggio 2017, n. 75, è adeguato, in aumento o in diminuzione, per garantire l'invarianza del valore medio procapite, riferito all'anno 2018, prendendo a riferimento come base di calcolo il personale in servizio al 31 dicembre 2018";

Visto il documento 20/186/CR4ter/C7 con cui la Conferenza delle Regioni e delle Province Autonome, sulla base del parere n. 179877 del 1° settembre 2020 del Ministero dell'Economia e delle Finanze – Dipartimento della Ragioneria Generale dello Stato, fornisce indicazioni applicative per l'incremento dei fondi per il trattamento accessorio del personale delle aziende ed enti del SSN in relazione al disposto dell'art. 11, comma 1, del D.L. n. 35/2019 convertito dalla L. n. 60/2019;

Rilevato che le suddette risorse incrementano i fondi in deroga all'art. 23, comma 2, del D.Lgs. n. 75/2017, sulla base degli indirizzi regionali e ferma restando la compatibilità finanziaria complessiva in ambito regionale, in coerenza con i piani triennali dei fabbisogni del personale;

Preso atto che, in applicazione dell'art. 11, comma 1, del D.L. n. 35/2019, convertito nella legge n. 60 del 25 giugno 2019, già con nota prot. n. 75463/23 del 22 febbraio 2023 del Dirigente Servizio Risorse Umane del SSR, la Regione Abruzzo ha comunicato alle Aziende Sanitarie della Regione, per l'annualità 2022, gli importi, comprensivi di oneri riflessi e Irap, per l'adeguamento dei fondi per il trattamento accessorio del personale, successivamente confermati con DGR n. 217 del 14 aprile 2023, acquisita al prot. n. 38879 del 17 aprile 2023, e che, per la ASL Lanciano-Vasto-Chieti, sono di seguito riportati:

Azienda Sanitaria Locale	Quota incremento fondi 2022	oneri	IRAP 8,5	TOTALE
ASL Lanciano-Vasto-Chieti	715.076,39	170.188,18	60.781,49	946.046,06

Dato atto che, la quota delle predette risorse di competenza del personale dell'area del Comparto, al netto degli oneri riflessi ed Irap, sono state ripartite tra i fondi riferiti al personale dell'area come di seguito:



REGIONE ABRUZZO
Azienda Sanitaria Locale n. 2 LANCIANO-VASTO-CHIETI
 Via dei Vestini snc – 66100 Chieti
 C.F. e P. Iva 02307130696

Area Comparto

696.663,26

		quota assegnata	di cui oneri riflessi e IRAP	quota incremento fondi
L. 60/2019, art. 11, comma 1, D.L. 35/2019 (cd. Decreto Calabria)	Fondo condizioni di lavoro e incarichi	380.688,57	92.942,10	287.746,47
	Fondo premialità e fasce	315.974,69	77.142,73	238.831,96

526.578,43

Viste la circolare MEF-Ragioneria Generale dello Stato n. 25/2012 e, più di recente, la circolare MEF-Ragioneria Generale dello Stato n. 13 del 15 aprile 2016 avente ad oggetto il conto annuale 2015 che, nella sezione relativa al monitoraggio della contrattazione integrativa, raccomanda una certificazione della costituzione del fondo, da parte dell'organo di controllo, disgiunta ed autonoma rispetto alla certificazione del contratto integrativo;

Ritenuto sulla scorta di quanto sopra, di dover determinare in via definitiva per l'anno 2022 il fondo condizioni di lavoro e incarichi e il fondo premialità e fasce e rideterminare per l'anno 2021 il fondo condizioni di lavoro e incarichi e per gli anni 2019, 2020 e 2021 il fondo premialità e fasce, di pertinenza del personale dell'area del Comparto della ASL Lanciano-Vasto-Chieti, come da allegati A) e B), parti integranti e sostanziali del presente atto, negli importi di seguito indicati:

Fondo condizioni di lavoro e incarichi

rideterminazione anno 2021	€ 13.627.025,87
determinazione definitiva anno 2022	€ 13.460.784,00

Fondo premialità e fasce

rideterminazione anno 2019	€ 10.289.533,59
rideterminazione anno 2020	€ 10.352.020,22
rideterminazione anno 2021	€ 11.114.776,93
determinazione definitiva anno 2022	€ 10.763.119,33

Dato atto che i fondi, come sopra determinati, sono stati costituiti nel rispetto delle disposizioni di cui all'art. 23, comma 2, del d.lgs. 75/2017 e dunque, il loro ammontare complessivo non è superiore al corrispondente importo determinato per l'anno 2016, fatti salvi gli incrementi previsti dai CC.CC.NN.LL. nonché quelli derivanti dall'applicazione dell'art. 11, comma 1, del D.L. n. 35/2019;

Dato atto, altresì, che, per l'imputazione dei costi relativi ai sopracitati fondi, si procede, in corso d'anno, mediante i provvedimenti di liquidazione mensili ovvero, per la quota eccedente, mediante il provvedimento di impegno a consuntivo annuale;

Rilevato che i costi per le rideterminazioni dei fondi relativi agli anni 2019, 2020 e 2021 fanno carico agli accantonamenti per rinnovi contrattuali, iscritti nei bilanci degli anni di competenza;

Precisato che la determinazione dei fondi di cui al presente atto potrà essere rivista alla luce di eventuali mutamenti legislativi, contrattuali, disposizioni regionali e/o circolari interpretative;

Ritenuto di dover riservare a successivo atto la costituzione in via provvisoria, per l'anno 2023, del fondo incarichi, progressioni economiche e indennità professionali e del fondo premialità e condizioni di lavoro di cui agli articoli 102 e 103 del CCNL 2019-2021;



REGIONE ABRUZZO
Azienda Sanitaria Locale n. 2 LANCIANO-VASTO-CHIETI
Via dei Vestini snc - 66100 Chieti
C.F. e P. Iva 02307130696

PROPONE DI DELIBERARE QUANTO SEGUE:

per tutti i motivi esplicitati in narrativa e che debbono intendersi per integralmente riportati e trascritti nel presente dispositivo,

di determinare, in via definitiva per l'anno 2022 il fondo condizioni di lavoro e incarichi e il fondo premialità e fasce e rideterminare per l'anno 2021 il fondo condizioni di lavoro e incarichi e per gli anni 2019, 2020 e 2021 il fondo premialità e fasce, di pertinenza del personale dell'area del Comparto della ASL Lanciano-Vasto-Chieti, come da allegati A) e B), parti integranti e sostanziali del presente atto, negli importi di seguito indicati:

Fondo condizioni di lavoro e incarichi

rideterminazione anno 2021	€ 13.627.025,87
determinazione definitiva anno 2022	€ 13.460.784,00

Fondo premialità e fasce

rideterminazione anno 2019	€ 10.289.533,59
rideterminazione anno 2020	€ 10.352.020,22
rideterminazione anno 2021	€ 11.114.776,93
determinazione definitiva anno 2022	€ 10.763.119,33

di dare atto che i fondi, come sopra determinati, sono stati costituiti nel rispetto delle disposizioni di cui all'art. 23, comma 2, del d.lgs. 75/2017 e dunque, il loro ammontare complessivo non è superiore al corrispondente importo determinato per l'anno 2016, fatti salvi gli incrementi previsti dai CC.CC.NN.LL. nonché quelli derivanti dall'applicazione dell'art. 11, comma 1, del D.L. n. 35/2019;

di dare atto, altresì, che, per l'imputazione dei costi relativi ai sopracitati fondi, si procede, in corso d'anno, mediante i provvedimenti di liquidazione mensili ovvero, per la quota eccedente, mediante il provvedimento di impegno a consuntivo annuale;

di rilevare che i costi per le rideterminazioni dei fondi relativi agli anni 2019, 2020 e 2021 fanno carico agli accantonamenti per rinnovi contrattuali, iscritti nei bilanci degli anni di competenza;

di precisare che la determinazione dei fondi di cui al presente atto potrà essere rivista alla luce di eventuali mutamenti legislativi, contrattuali, disposizioni regionali e/o circolari interpretative;

di riservare a successivo atto la costituzione in via provvisoria, per l'anno 2023, del fondo incarichi, progressioni economiche e indennità professionali e del fondo premialità e condizioni di lavoro di cui agli articoli 102 e 103 del CCNL 2019-2021;

di trasmettere copia del presente atto al Collegio Sindacale per la relativa certificazione, alla U.O.C. Bilancio e Contabilità, alle Organizzazioni Sindacali dell'area del Comparto e alla U.O.C. Affari Generali per la successiva pubblicazione all'albo pretorio.

La presente proposta di deliberazione consta di n. 7 pagine e di n. 2 allegati.

L'istruttore e responsabile del procedimento

(Simonetta Lupiani)

Data _____

Firma _____

Simonetta Lupiani

Il Direttore U.O.C. Amm.ne e Sviluppo Risorse Umane

(Manuela Loffredo)

attesta la legittimità e la regolarità dell'atto

Data _____

Firma _____

2 maggio 2023
Loffredo



REGIONE ABRUZZO
Azienda Sanitaria Locale n. 2 LANCIANO–VASTO–CHIETI
Via dei Vestini snc – 66100 Chieti
C.F. e P. Iva 02307130696

SCHEMA CONTABILE DDG						
PRIMA PARTE (a cura della UOC proponente*)						
Il costo/investimento di cui al presente atto è già previsto all'interno della programmazione approvata con Deliberazione n. _____ del _____						
costo/investimento disposto col presente atto (iva inclusa)	Aliquota IVA	conto di COGE di imputazione	conto di COGE di previsione	Importo eccedente la programmazione approvata	Codice fonte di finanziamento	Descrizione fonte di finanziamento
Il Direttore della U.O. proponente _____ <i>U. P. P. Medo</i>						
Data _____						
SECONDA PARTE (A CURA DELLA UO BILANCIO**)						
Si attesta, previa verifica, che il costo derivante dal presente atto TROVA capienza all'interno del budget assegnato sul C.E. del bilancio _____ (indicare anno), come da tabella che precede.						
Si attesta, previa verifica, che il costo derivante dal presente atto NON TROVA capienza all'interno del budget assegnato sul C.E. del bilancio _____ (indicare anno). Si riporta di seguito l'imputazione corretta qualora l'atto venisse comunque proposto e approvato.						
costo/investimento disposto col presente atto (iva inclusa)	Aliquota IVA	conto di COGE di imputazione	conto di COGE di previsione	Importo eccedente la programmazione approvata	Codice fonte di finanziamento	Descrizione fonte di finanziamento
Il Dirigente della U.O.C. Contabilità e Bilancio _____ <i>[Signature]</i>						
* la UO proponente barra con una croce la prima riga della sezione dedicata in caso di atto che genera costo/investimento già incluso in un precedente atto di programmazione e inserisce gli estremi dell'atto. In tal caso non compila la parte successiva						
*La UO proponente compila una riga per ogni conto di costo/investimento movimentato.						
*Se l'atto genera costi parzialmente ricompresi nella programmazione la UO proponente compila, per ogni conto, 2 diverse righe: la prima per il costo/investimento compreso e la seconda per il costo/investimento non programmato.						
** La UO Bilancio barra con una croce la casella sulla prima riga della sezione dedicata in caso di compilazione corretta e la seconda in caso di incapienza o errore. Nel secondo caso compila la imputazione proposta.						



REGIONE ABRUZZO
Azienda Sanitaria Locale n. 2 LANCIANO-VASTO-CHIETI
Via dei Vestini snc - 66100 Chieti
C.F. e P. Iva 02307130696

Della suestesa deliberazione viene iniziata
la pubblicazione il giorno

02 MAG 2023

con prot. n. **738547**

all'Albo della ASL per rimanere ivi affissa
per 15 giorni consecutivi ai sensi della
L. n. 267/2000 e della L.R. n. 28/1992.

La suestesa deliberazione diverrà
esecutiva a far data dal decimo
giorno successivo alla
pubblicazione.

La suestesa deliberazione è stata
dichiarata "immediatamente
eseguibile".

Il Funzionario preposto

Determinazione definitiva per l'anno 2022 e rideterminazione per l'anno 2021 del fondo condizioni di lavoro e incarichi art. 80 del CCNL 2016-2018 del Comparto Sanità			
DESCRIZIONE		Anno 2021	Anno 2022
risorse del precedente "Fondo per i compensi di lavoro straordinario e per la remunerazione di particolari condizioni di disagio, pericolo o danno" risorse consolidate anno 2017, certificate dal Collegio dei Revisori (verbale n. 3 del 08.02.2018)	a	7.620.863,43	7.620.863,43
risorse destinate alle indennità di funzione dei titolari di posizione organizzativa art. 80, comma 2, lett. b1	b	C.C.I.A. del 7 febbraio 2013 e C.C.I.A. del 9 maggio 2013	360.794,14
risorse destinate alle indennità di funzione dei titolari di funzioni di coordinamento art. 80, comma 2, lett. b1	c	€ 172.891,68 (quota destinata per indennità di parte fissa per funzioni di coordinamento graduate giusta atto deliberativo n. 259 del 20 marzo 2018) + € 150.000,00 (C.C.I.A. del 7 febbraio 2013)	322.891,68
risorse destinate alla corresponsione del valore comune delle ex indennità di qualificazione professionale art. 80, comma 2, lett. b2	d	costo sostenuto anno 2018	2.833.666,60
risorse destinate alla corresponsione dell'indennità professionale specifica di cui alla Tabella C del CCNL del 05.06.2006 art. 80, comma 2, lett. b3	e	costo sostenuto anno 2018	1.152.766,47
incremento, su base annua, pari ad € 91,00 per le unità di personale destinatarie del presente CCNL in servizio alla data del 31.12.2015, a decorrere dal 31.12.2018 e a valere dall'anno 2019 art. 80, comma 2, lett. a)	f	personale in servizio al 31.12.2015: n. 3547 unità a tempo indeterminato e n. 27 unità a tempo determinato	325.234,00
incremento in applicazione dell'art. 39, comma 4 lett. b) e d) e comma 4 del CCNL 07.04.99 nel rispetto delle linee di indirizzo emanate a livello regionale di cui all'art. 6, comma 1, lett. b) e c) (Confronto regionale) art. 80, comma 2, lett. b)	g		0,00
risorse derivanti dalla RIA del personale cessato dal servizio a partire dal 2018. L'importo confluisce stabilmente nel fondo dell'anno successivo alla cessazione del servizio in misura intera in ragione d'anno art. 80, comma 2, lett. c)	h	importo 2018	115.083,02
		importo 2019	106.734,13
		importo 2020	106.979,16
		importo 2021	0,00
importi variabili:			
risorse trasferite, su base annua, dal Fondo premialità e fasce art. 80, comma 4	i	0,00	0,00
Riduzione fondo in applicazione dell'art. 23, comma 2, del D.Lgs. n. 75 del 25 maggio 2017, tenuto conto di quanto disposto dall'art. 11, comma 1, lett. a del D.L. n. 135/2018	l	limite anno 2016 al netto degli incrementi previsti, successivamente alla data di entrata in vigore del D.Lgs. n. 75/2017, dal CCNL	-328.796,31
adeguamento fondo in applicazione dell'art. 11, comma 1, del D.L. n. 35/2019 (cd. Decreto Calabria) convertito con L. n. 60/2019	m	quota assegnata dalla Regione Abruzzo, al netto degli oneri riflessi	287.746,47
a decorrere dal 01/01/2021, incremento, su base annua, pari a € 84,50 pro-capite, applicati alle unità di personale destinatarie del CCNL 2019-2021, in servizio al 31/12/2018 comma 1, CCNL 2019-2021 art. 101.	n	personale in servizio al 31.12.2018: n. 3.543 unità di cui n. 3334 unità a tempo indeterminato e n. 209 unità a tempo determinato	299.383,50
incremento fondo in attuazione di quanto previsto dall'art. 1, comma 293, della Legge n. 234/2021 (legge di bilancio 2022) rif. art. 103, comma 8, CCNL 2019-2021	o	indennità pronto soccorso (verbale incontro Regione 6 marzo 2023)	0,00
Fondo determinato	p	p=somma algebrica da (a) a (o)	13.627.025,87
			13.460.784,00

**Determinazione definitiva per l'anno 2022 e rideterminazione per gli anni 2019, 2020 e 2021 del fondo premialità e fasce
art. 81 del CCNL 2016-2018 del Comparto Sanità**

DESCRIZIONE		Anno 2019	Anno 2020 (al netto delle risorse aggiuntive COVID 19)	Anno 2021	Anno 2022	
risorse destinate al finanziamento delle fasce retributive del precedente "Fondo per il finanziamento delle fasce retributive, delle posizioni organizzative, del valore comune dell'ex indennità di qualificazione professionale e dell'indennità professionale specifica" art. 81, comma 2, lett. a	a	risorse consolidate anno 2017, certificate dal Collegio dei Revisori (verbale n. 2 del 08.02.2018) al netto delle risorse confluite nel Fondo condizionali di lavoro e incarichi	8.312.895,55	8.312.895,55	8.312.895,55	8.312.895,55
risorse stabili del precedente "Fondo della produttività collettiva per il miglioramento dei servizi e per il premio della qualità delle prestazioni individuali" art. 81, comma 2, lett. b	b	risorse consolidate anno 2017, certificate dal Collegio dei Revisori (verbale n. 2 del 08.02.2018)	1.702.220,95	1.702.220,95	1.702.220,95	1.702.220,95
incremento di importo calcolato in rapporto al nuovo valore delle fasce attribuite che gravano sul fondo per effetto di quanto previsto dall'art. 76 (incremento degli stipendi fidejurtari)	c	art. 81, comma 3, lett. a	220.493,26	220.493,26	220.493,26	220.493,26
incremento in applicazione dell'art. 39, comma 4 lett. b) e d) e comma 8 del CCNL 07.04.99 nel rispetto delle linee di indirizzo emanate a livello regionale di cui all'art. 6, comma 1, lett. b) e c) (Confronto regionale)	d	art. 81, comma 3, lett. b	0,00	0,00	0,00	0,00
importi variabili:						
importo corrispondente ai ratei RIA del personale cessato dal servizio nel corso dell'anno precedente, calcolati in misura pari alle mensilità residue dopo la cessazione	e	art. 81, comma 4, lett. e	67.059,37	33.975,12	65.641,62	34.749,89
incentivi tecnici (art. 113 D.Lgs. n. 50/2016)	f					
Riduzione fondo in applicazione dell'art. 23, comma 2, del D.Lgs. n. 75 del 25 maggio 2017, tenuto conto di quanto disposto dall'art. 11, comma 1, lett. a del D.L. n. 135/2018	g	limite anno 2016 al netto degli incrementi previsti, successivamente alle date di entrata in vigore del D.Lgs. n. 75/2017, del CCNL	-67.059,37	-33.975,12	-65.641,62	-34.749,89
adeguamento fondo in applicazione dell'art. 11, comma 1, del D.L. n. 35/2019 (cd. Decreto Calabria) convertito con L. n. 60/2019	h	quota assegnata dalla Regione Abruzzo, al netto degli oneri riflessi			590.489,56	238.831,96
incremento per importo pari all'incremento delle fasce disposto dall'art. 97, comma 1, del CCNL 2019-2021	i	art. 101, comma 2, CCNL 2019-2021	83.823,83	116.410,46	288.677,61	288.677,61
Fondo determinato	i	risultato algebrico da (a) e (i)	10.289.533,59	10.352.020,22	11.114.776,93	10.763.119,33

Dettaglio composizione voce BA1390 Consulenze Sanitarie da Privato Consuntivo 2022							
Matricole Medi	Sede di appartenenza	Linee di attività	Motivazione	Sede di Erogazione della prestazione	Importo	Irap	Totale
3249	RADIOLOGIA PO CHIETI	RADIOLOGIA	TRASFERIMENTO FUNZIONI PENITENZIARIO/ASL	STITUTI PENITENZIAF	2.160,00 €	183,60 €	2.343,60 €
22402	PP.OO. AZIENDALI	MALATTIE INFETTIVE	MMINISTRAZIONE ANTICORPI TERAPIA ANTICLONA	UU.OO.MALETTIE INFETTIVE	780,00 €	66,30 €	846,30 €
24096	PP.OO. AZIENDALI	MALATTIE INFETTIVE	MMINISTRAZIONE ANTICORPI TERAPIA ANTICLONA	UU.OO.MALETTIE INFETTIVE	180,00 €	15,30 €	195,30 €
11556	PP.OO. AZIENDALI	MALATTIE INFETTIVE	MMINISTRAZIONE ANTICORPI TERAPIA ANTICLONA	UU.OO.MALETTIE INFETTIVE	1.800,00 €	153,00 €	1.953,00 €
10271	PP.OO. AZIENDALI	MALATTIE INFETTIVE	MMINISTRAZIONE ANTICORPI TERAPIA ANTICLONA	UU.OO.MALETTIE INFETTIVE	7.530,00 €	640,05 €	8.170,05 €
55570	PP.OO. AZIENDALI	MALATTIE INFETTIVE	MMINISTRAZIONE ANTICORPI TERAPIA ANTICLONA	UU.OO.MALETTIE INFETTIVE	1.200,00 €	102,00 €	1.302,00 €
3619	PP.OO. AZIENDALI	MALATTIE INFETTIVE	MMINISTRAZIONE ANTICORPI TERAPIA ANTICLONA	UU.OO.MALETTIE INFETTIVE	840,00 €	71,40 €	911,40 €
10144	PP.OO. AZIENDALI	MALATTIE INFETTIVE	MMINISTRAZIONE ANTICORPI TERAPIA ANTICLONA	UU.OO.MALETTIE INFETTIVE	360,00 €	30,60 €	390,60 €
11318	PP.OO. AZIENDALI	MALATTIE INFETTIVE	MMINISTRAZIONE ANTICORPI TERAPIA ANTICLONA	UU.OO.MALETTIE INFETTIVE	390,00 €	33,15 €	423,15 €
10273	PP.OO. AZIENDALI	MALATTIE INFETTIVE	MMINISTRAZIONE ANTICORPI TERAPIA ANTICLONA	UU.OO.MALETTIE INFETTIVE	3.120,00 €	265,20 €	3.385,20 €
9131	PP.OO. AZIENDALI	MALATTIE INFETTIVE	MMINISTRAZIONE ANTICORPI TERAPIA ANTICLONA	UU.OO.MALETTIE INFETTIVE	330,00 €	28,05 €	358,05 €
23921	PP.OO. AZIENDALI	MALATTIE INFETTIVE	MMINISTRAZIONE ANTICORPI TERAPIA ANTICLONA	UU.OO.MALETTIE INFETTIVE	1.890,00 €	160,65 €	2.050,65 €
73738	PP.OO. AZIENDALI	MALATTIE INFETTIVE	MMINISTRAZIONE ANTICORPI TERAPIA ANTICLONA	UU.OO.MALETTIE INFETTIVE	1.020,00 €	86,70 €	1.106,70 €
22548	PP.OO. AZIENDALI	MALATTIE INFETTIVE	MMINISTRAZIONE ANTICORPI TERAPIA ANTICLONA	UU.OO.MALETTIE INFETTIVE	3.000,00 €	255,00 €	3.255,00 €
24441	PP.OO. AZIENDALI	MALATTIE INFETTIVE	MMINISTRAZIONE ANTICORPI TERAPIA ANTICLONA	UU.OO.MALETTIE INFETTIVE	390,00 €	33,15 €	423,15 €
22571	PP.OO. AZIENDALI	MALATTIE INFETTIVE	MMINISTRAZIONE ANTICORPI TERAPIA ANTICLONA	UU.OO.MALETTIE INFETTIVE	6.240,00 €	530,40 €	6.770,40 €
11250	PP.OO. AZIENDALI	MALATTIE INFETTIVE	MMINISTRAZIONE ANTICORPI TERAPIA ANTICLONA	UU.OO.MALETTIE INFETTIVE	210,00 €	17,85 €	227,85 €
3719	PP.OO. AZIENDALI	MALATTIE INFETTIVE	MMINISTRAZIONE ANTICORPI TERAPIA ANTICLONA	UU.OO.MALETTIE INFETTIVE	450,00 €	38,25 €	488,25 €
3861	PP.OO. AZIENDALI	MALATTIE INFETTIVE	MMINISTRAZIONE ANTICORPI TERAPIA ANTICLONA	UU.OO.MALETTIE INFETTIVE	1.980,00 €	168,30 €	2.148,30 €
10450	PP.OO. AZIENDALI	MALATTIE INFETTIVE	MMINISTRAZIONE ANTICORPI TERAPIA ANTICLONA	UU.OO.MALETTIE INFETTIVE	450,00 €	38,25 €	488,25 €
70080	PP.OO. AZIENDALI	MALATTIE INFETTIVE	MMINISTRAZIONE ANTICORPI TERAPIA ANTICLONA	UU.OO.MALETTIE INFETTIVE	1.590,00 €	135,15 €	1.725,15 €
23911	PP.OO. AZIENDALI	MALATTIE INFETTIVE	MMINISTRAZIONE ANTICORPI TERAPIA ANTICLONA	UU.OO.MALETTIE INFETTIVE	1.350,00 €	114,75 €	1.464,75 €
23858	PP.OO. AZIENDALI	MALATTIE INFETTIVE	MMINISTRAZIONE ANTICORPI TERAPIA ANTICLONA	UU.OO.MALETTIE INFETTIVE	5.340,00 €	453,90 €	5.793,90 €
10052	PP.OO. AZIENDALI	MALATTIE INFETTIVE	MMINISTRAZIONE ANTICORPI TERAPIA ANTICLONA	UU.OO.MALETTIE INFETTIVE	690,00 €	58,65 €	748,65 €
3885	PP.OO. AZIENDALI	MALATTIE INFETTIVE	MMINISTRAZIONE ANTICORPI TERAPIA ANTICLONA	UU.OO.MALETTIE INFETTIVE	480,00 €	40,80 €	520,80 €
					41.610,00 €	3.536,85 €	45.146,85 €
3619	PP.SS. AZIENDALI	PRONTO SOCCORSO	CARENZA PERSONALE	P.S. AZIENDALI	390,00 €	33,15 €	423,15 €
10144	PP.SS. AZIENDALI	PRONTO SOCCORSO	CARENZA PERSONALE	P.S. AZIENDALI	180,00 €	15,30 €	195,30 €
11318	PP.SS. AZIENDALI	PRONTO SOCCORSO	CARENZA PERSONALE	P.S. AZIENDALI	120,00 €	10,20 €	130,20 €
9131	PP.SS. AZIENDALI	PRONTO SOCCORSO	CARENZA PERSONALE	P.S. AZIENDALI	300,00 €	25,50 €	325,50 €
11250	PP.SS. AZIENDALI	PRONTO SOCCORSO	CARENZA PERSONALE	P.S. AZIENDALI	390,00 €	33,15 €	423,15 €
3719	PP.SS. AZIENDALI	PRONTO SOCCORSO	CARENZA PERSONALE	P.S. AZIENDALI	570,00 €	48,45 €	618,45 €
23858	PP.SS. AZIENDALI	PRONTO SOCCORSO	CARENZA PERSONALE	P.S. AZIENDALI	4.740,00 €	402,90 €	5.142,90 €
3885	PP.SS. AZIENDALI	PRONTO SOCCORSO	CARENZA PERSONALE	P.S. AZIENDALI	360,00 €	30,60 €	390,60 €
					7.050,00 €	599,25 €	7.649,25 €
24096	PP.OO. AZIENDALI	PSICHIATRIA	TRASFERIMENTO FUNZIONI PENITENZIARIO/ASL	STITUTI PENITENZIAF	192,00 €	16,32 €	208,32 €
55570	PP.OO. AZIENDALI	PSICHIATRIA	TRASFERIMENTO FUNZIONI PENITENZIARIO/ASL	STITUTI PENITENZIAF	1.320,00 €	112,20 €	1.432,20 €
73738	PP.OO. AZIENDALI	PSICHIATRIA	TRASFERIMENTO FUNZIONI PENITENZIARIO/ASL	STITUTI PENITENZIAF	2.520,00 €	214,20 €	2.734,20 €
25140	PP.OO. AZIENDALI	PSICHIATRIA	TRASFERIMENTO FUNZIONI PENITENZIARIO/ASL	STITUTI PENITENZIAF	300,00 €	25,50 €	325,50 €
					4.332,00 €	368,22 €	4.700,22 €
24096	PP.OO. AZIENDALI	PSICHIATRIA	TRASFERIMENTO FUNZIONI PENITENZIARIO/ASL	STITUTI PENITENZIAF	600,00 €	51,00 €	651,00 €
55570	PP.OO. AZIENDALI	PSICHIATRIA	TRASFERIMENTO FUNZIONI PENITENZIARIO/ASL	STITUTI PENITENZIAF	1.500,00 €	127,50 €	1.627,50 €
73738	PP.OO. AZIENDALI	PSICHIATRIA	TRASFERIMENTO FUNZIONI PENITENZIARIO/ASL	STITUTI PENITENZIAF	1.860,00 €	158,10 €	2.018,10 €
10003	PP.OO. AZIENDALI	PSICHIATRIA	TRASFERIMENTO FUNZIONI PENITENZIARIO/ASL	STITUTI PENITENZIAF	480,00 €	40,80 €	520,80 €
25140	PP.OO. AZIENDALI	PSICHIATRIA	TRASFERIMENTO FUNZIONI PENITENZIARIO/ASL	STITUTI PENITENZIAF	840,00 €	71,40 €	911,40 €
					5.280,00 €	448,80 €	5.728,80 €
24096	PP.OO. AZIENDALI	PSICHIATRIA	TRASFERIMENTO FUNZIONI PENITENZIARIO/ASL	STITUTI PENITENZIAF	660,00 €	56,10 €	716,10 €
55570	PP.OO. AZIENDALI	PSICHIATRIA	TRASFERIMENTO FUNZIONI PENITENZIARIO/ASL	STITUTI PENITENZIAF	1.440,00 €	122,40 €	1.562,40 €
73738	PP.OO. AZIENDALI	PSICHIATRIA	TRASFERIMENTO FUNZIONI PENITENZIARIO/ASL	STITUTI PENITENZIAF	1.200,00 €	102,00 €	1.302,00 €
10003	PP.OO. AZIENDALI	PSICHIATRIA	TRASFERIMENTO FUNZIONI PENITENZIARIO/ASL	STITUTI PENITENZIAF	660,00 €	56,10 €	716,10 €
25140	PP.OO. AZIENDALI	PSICHIATRIA	TRASFERIMENTO FUNZIONI PENITENZIARIO/ASL	STITUTI PENITENZIAF	480,00 €	40,80 €	520,80 €
24096	PP.OO. AZIENDALI	PSICHIATRIA	TRASFERIMENTO FUNZIONI PENITENZIARIO/ASL	STITUTI PENITENZIAF	660,00 €	56,10 €	716,10 €
55570	PP.OO. AZIENDALI	PSICHIATRIA	TRASFERIMENTO FUNZIONI PENITENZIARIO/ASL	STITUTI PENITENZIAF	2.520,00 €	214,20 €	2.734,20 €
10003	PP.OO. AZIENDALI	PSICHIATRIA	TRASFERIMENTO FUNZIONI PENITENZIARIO/ASL	STITUTI PENITENZIAF	420,00 €	35,70 €	455,70 €
25140	PP.OO. AZIENDALI	PSICHIATRIA	TRASFERIMENTO FUNZIONI PENITENZIARIO/ASL	STITUTI PENITENZIAF	558,00 €	47,43 €	605,43 €
					8.598,00 €	730,83 €	9.328,83 €
24031	PP.OO. AZIENDALI	PSICHIATRIA	TRASFERIMENTO FUNZIONI PENITENZIARIO/ASL	STITUTI PENITENZIAF	360,00 €	30,60 €	390,60 €
24096	PP.OO. AZIENDALI	PSICHIATRIA	TRASFERIMENTO FUNZIONI PENITENZIARIO/ASL	STITUTI PENITENZIAF	420,00 €	35,70 €	455,70 €
55570	PP.OO. AZIENDALI	PSICHIATRIA	TRASFERIMENTO FUNZIONI PENITENZIARIO/ASL	STITUTI PENITENZIAF	2.100,00 €	178,50 €	2.278,50 €
10003	PP.OO. AZIENDALI	PSICHIATRIA	TRASFERIMENTO FUNZIONI PENITENZIARIO/ASL	STITUTI PENITENZIAF	360,00 €	30,60 €	390,60 €
25140	PP.OO. AZIENDALI	PSICHIATRIA	TRASFERIMENTO FUNZIONI PENITENZIARIO/ASL	STITUTI PENITENZIAF	600,00 €	51,00 €	651,00 €
					3.840,00 €	326,40 €	4.166,40 €
22402	PP.OO. AZIENDALI	MALATTIE INFETTIVE	MMINISTRAZIONE ANTICORPI TERAPIA ANTICLONA	UU.OO.MALETTIE INFETTIVE	270,00 €	22,95 €	292,95 €
10273	PP.SS. AZIENDALI	PRONTO SOCCORSO	CARENZA PERSONALE	P.S. AZIENDALI	4.410,00 €	374,85 €	4.784,85 €
23921	PP.SS. AZIENDALI	PRONTO SOCCORSO	CARENZA PERSONALE	P.S. AZIENDALI	1.470,00 €	124,95 €	1.594,95 €
22548	PP.SS. AZIENDALI	PRONTO SOCCORSO	CARENZA PERSONALE	P.S. AZIENDALI	2.190,00 €	186,15 €	2.376,15 €
24441	PP.OO. AZIENDALI	MALATTIE INFETTIVE	MMINISTRAZIONE ANTICORPI TERAPIA ANTICLONA	UU.OO.MALETTIE INFETTIVE	300,00 €	25,50 €	325,50 €
22571	PP.SS. AZIENDALI	PRONTO SOCCORSO	CARENZA PERSONALE	P.S. AZIENDALI	4.200,00 €	357,00 €	4.557,00 €
3861	PP.SS. AZIENDALI	PRONTO SOCCORSO	CARENZA PERSONALE	P.S. AZIENDALI	1.680,00 €	142,80 €	1.822,80 €

Dettaglio composizione voce BA1390 Consulenze Sanitarie da Privato Consuntivo 2022							
Articole Medici	Sede di appartenenza	Linee di attività	Motivazione	Sede di Erogazione della prestazione	Importo	Irap	Totale
3761	UU.OO. AZIENDALI	ATTIVITA' VARIE	CARENZA PERSONALE	UU.OO. AZIENDALI	1.560,00 €	132,60 €	1.692,60 €
24296	UU.OO. AZIENDALI	ATTIVITA' VARIE	CARENZA PERSONALE	UU.OO. AZIENDALI	320,00 €	27,20 €	347,20 €
11739	UU.OO. AZIENDALI	ATTIVITA' VARIE	CARENZA PERSONALE	UU.OO. AZIENDALI	360,00 €	30,60 €	390,60 €
3841	UU.OO. AZIENDALI	ATTIVITA' VARIE	CARENZA PERSONALE	UU.OO. AZIENDALI	2.000,00 €	170,00 €	2.170,00 €
24462	UU.OO. AZIENDALI	ATTIVITA' VARIE	CARENZA PERSONALE	UU.OO. AZIENDALI	480,00 €	40,80 €	520,80 €
10861	UU.OO. AZIENDALI	ATTIVITA' VARIE	CARENZA PERSONALE	UU.OO. AZIENDALI	480,00 €	40,80 €	520,80 €
10495	UU.OO. AZIENDALI	ATTIVITA' VARIE	CARENZA PERSONALE	UU.OO. AZIENDALI	280,00 €	23,80 €	303,80 €
70080	UU.OO. AZIENDALI	ATTIVITA' VARIE	CARENZA PERSONALE	UU.OO. AZIENDALI	600,00 €	51,00 €	651,00 €
3845	UU.OO. AZIENDALI	ATTIVITA' VARIE	CARENZA PERSONALE	UU.OO. AZIENDALI	480,00 €	40,80 €	520,80 €
3608	UU.OO. AZIENDALI	ATTIVITA' VARIE	CARENZA PERSONALE	UU.OO. AZIENDALI	960,00 €	81,60 €	1.041,60 €
23989	UU.OO. AZIENDALI	ATTIVITA' VARIE	CARENZA PERSONALE	UU.OO. AZIENDALI	480,00 €	40,80 €	520,80 €
22402	UU.OO. AZIENDALI	ATTIVITA' VARIE	CARENZA PERSONALE	UU.OO. AZIENDALI	120,00 €	10,20 €	130,20 €
10354	UU.OO. AZIENDALI	ATTIVITA' VARIE	CARENZA PERSONALE	UU.OO. AZIENDALI	480,00 €	40,80 €	520,80 €
10588	UU.OO. AZIENDALI	ATTIVITA' VARIE	CARENZA PERSONALE	UU.OO. AZIENDALI	560,00 €	47,60 €	607,60 €
4609	UU.OO. AZIENDALI	ATTIVITA' VARIE	CARENZA PERSONALE	UU.OO. AZIENDALI	480,00 €	40,80 €	520,80 €
10365	UU.OO. AZIENDALI	ATTIVITA' VARIE	CARENZA PERSONALE	UU.OO. AZIENDALI	480,00 €	40,80 €	520,80 €
3813	UU.OO. AZIENDALI	ATTIVITA' VARIE	CARENZA PERSONALE	UU.OO. AZIENDALI	480,00 €	40,80 €	520,80 €
10243	UU.OO. AZIENDALI	ATTIVITA' VARIE	CARENZA PERSONALE	UU.OO. AZIENDALI	480,00 €	40,80 €	520,80 €
3709	UU.OO. AZIENDALI	ATTIVITA' VARIE	CARENZA PERSONALE	UU.OO. AZIENDALI	520,00 €	44,20 €	564,20 €
21117	UU.OO. AZIENDALI	ATTIVITA' VARIE	CARENZA PERSONALE	UU.OO. AZIENDALI	480,00 €	40,80 €	520,80 €
3761	UU.OO. AZIENDALI	ATTIVITA' VARIE	CARENZA PERSONALE	UU.OO. AZIENDALI	480,00 €	40,80 €	520,80 €
11845	UU.OO. AZIENDALI	ATTIVITA' VARIE	CARENZA PERSONALE	UU.OO. AZIENDALI	520,00 €	44,20 €	564,20 €
3841	UU.OO. AZIENDALI	ATTIVITA' VARIE	CARENZA PERSONALE	UU.OO. AZIENDALI	480,00 €	40,80 €	520,80 €
11015	UU.OO. AZIENDALI	ATTIVITA' VARIE	CARENZA PERSONALE	UU.OO. AZIENDALI	520,00 €	44,20 €	564,20 €
22336	UU.OO. AZIENDALI	ATTIVITA' VARIE	CARENZA PERSONALE	UU.OO. AZIENDALI	520,00 €	44,20 €	564,20 €
70080	UU.OO. AZIENDALI	ATTIVITA' VARIE	CARENZA PERSONALE	UU.OO. AZIENDALI	690,00 €	58,65 €	748,65 €
3608	UU.OO. AZIENDALI	ATTIVITA' VARIE	CARENZA PERSONALE	UU.OO. AZIENDALI	960,00 €	81,60 €	1.041,60 €
24031	UU.OO. AZIENDALI	ATTIVITA' VARIE	CARENZA PERSONALE	UU.OO. AZIENDALI	360,00 €	30,60 €	390,60 €
24096	UU.OO. AZIENDALI	ATTIVITA' VARIE	CARENZA PERSONALE	UU.OO. AZIENDALI	600,00 €	51,00 €	651,00 €
55570	UU.OO. AZIENDALI	ATTIVITA' VARIE	CARENZA PERSONALE	UU.OO. AZIENDALI	1.140,00 €	96,90 €	1.236,90 €
73738	UU.OO. AZIENDALI	ATTIVITA' VARIE	CARENZA PERSONALE	UU.OO. AZIENDALI	600,00 €	51,00 €	651,00 €
3249	UU.OO. AZIENDALI	ATTIVITA' VARIE	CARENZA PERSONALE	UU.OO. AZIENDALI	360,00 €	30,60 €	390,60 €
10003	UU.OO. AZIENDALI	ATTIVITA' VARIE	CARENZA PERSONALE	UU.OO. AZIENDALI	180,00 €	15,30 €	195,30 €
25140	UU.OO. AZIENDALI	ATTIVITA' VARIE	CARENZA PERSONALE	UU.OO. AZIENDALI	1.080,00 €	91,80 €	1.171,80 €
					49.980,00 €	4.248,30 €	54.228,30 €
23989	UU.OO. AZIENDALI	ATTIVITA' VARIE	CARENZA PERSONALE	UU.OO. AZIENDALI	920,00 €	78,20 €	998,20 €
10354	UU.OO. AZIENDALI	ATTIVITA' VARIE	CARENZA PERSONALE	UU.OO. AZIENDALI	880,00 €	74,80 €	954,80 €
10588	UU.OO. AZIENDALI	ATTIVITA' VARIE	CARENZA PERSONALE	UU.OO. AZIENDALI	920,00 €	78,20 €	998,20 €
10243	UU.OO. AZIENDALI	ATTIVITA' VARIE	CARENZA PERSONALE	UU.OO. AZIENDALI	920,00 €	78,20 €	998,20 €
3709	UU.OO. AZIENDALI	ATTIVITA' VARIE	CARENZA PERSONALE	UU.OO. AZIENDALI	960,00 €	81,60 €	1.041,60 €
21117	UU.OO. AZIENDALI	ATTIVITA' VARIE	CARENZA PERSONALE	UU.OO. AZIENDALI	440,00 €	37,40 €	477,40 €
3761	UU.OO. AZIENDALI	ATTIVITA' VARIE	CARENZA PERSONALE	UU.OO. AZIENDALI	960,00 €	81,60 €	1.041,60 €
11845	UU.OO. AZIENDALI	ATTIVITA' VARIE	CARENZA PERSONALE	UU.OO. AZIENDALI	1.440,00 €	122,40 €	1.562,40 €
10880	UU.OO. AZIENDALI	ATTIVITA' VARIE	CARENZA PERSONALE	UU.OO. AZIENDALI	960,00 €	81,60 €	1.041,60 €
4610	UU.OO. AZIENDALI	ATTIVITA' VARIE	CARENZA PERSONALE	UU.OO. AZIENDALI	1.040,00 €	88,40 €	1.128,40 €
63071	UU.OO. AZIENDALI	ATTIVITA' VARIE	CARENZA PERSONALE	UU.OO. AZIENDALI	480,00 €	40,80 €	520,80 €
11015	UU.OO. AZIENDALI	ATTIVITA' VARIE	CARENZA PERSONALE	UU.OO. AZIENDALI	840,00 €	71,40 €	911,40 €
22336	UU.OO. AZIENDALI	ATTIVITA' VARIE	CARENZA PERSONALE	UU.OO. AZIENDALI	320,00 €	27,20 €	347,20 €
11945	UU.OO. AZIENDALI	ATTIVITA' VARIE	CARENZA PERSONALE	UU.OO. AZIENDALI	800,00 €	68,00 €	868,00 €
3761	UU.OO. AZIENDALI	ATTIVITA' VARIE	CARENZA PERSONALE	UU.OO. AZIENDALI	960,00 €	81,60 €	1.041,60 €
3875	UU.OO. AZIENDALI	ATTIVITA' VARIE	CARENZA PERSONALE	UU.OO. AZIENDALI	320,00 €	27,20 €	347,20 €
24096	UU.OO. AZIENDALI	ATTIVITA' VARIE	CARENZA PERSONALE	UU.OO. AZIENDALI	780,00 €	66,30 €	846,30 €
10214	UU.OO. AZIENDALI	ATTIVITA' VARIE	CARENZA PERSONALE	UU.OO. AZIENDALI	320,00 €	27,20 €	347,20 €
3813	UU.OO. AZIENDALI	ATTIVITA' VARIE	CARENZA PERSONALE	UU.OO. AZIENDALI	440,00 €	37,40 €	477,40 €
55570	UU.OO. AZIENDALI	ATTIVITA' VARIE	CARENZA PERSONALE	UU.OO. AZIENDALI	1.890,00 €	160,65 €	2.050,65 €
24501	UU.OO. AZIENDALI	ATTIVITA' VARIE	CARENZA PERSONALE	UU.OO. AZIENDALI	480,00 €	40,80 €	520,80 €
3761	UU.OO. AZIENDALI	ATTIVITA' VARIE	CARENZA PERSONALE	UU.OO. AZIENDALI	2.440,00 €	207,40 €	2.647,40 €
3392	UU.OO. AZIENDALI	ATTIVITA' VARIE	CARENZA PERSONALE	UU.OO. AZIENDALI	320,00 €	27,20 €	347,20 €
4563	UU.OO. AZIENDALI	ATTIVITA' VARIE	CARENZA PERSONALE	UU.OO. AZIENDALI	480,00 €	40,80 €	520,80 €
3333	UU.OO. AZIENDALI	ATTIVITA' VARIE	CARENZA PERSONALE	UU.OO. AZIENDALI	480,00 €	40,80 €	520,80 €
3249	UU.OO. AZIENDALI	ATTIVITA' VARIE	CARENZA PERSONALE	UU.OO. AZIENDALI	630,00 €	53,55 €	683,55 €
10003	UU.OO. AZIENDALI	ATTIVITA' VARIE	CARENZA PERSONALE	UU.OO. AZIENDALI	210,00 €	17,85 €	227,85 €
25140	UU.OO. AZIENDALI	ATTIVITA' VARIE	CARENZA PERSONALE	UU.OO. AZIENDALI	780,00 €	66,30 €	846,30 €
3845	UU.OO. AZIENDALI	ATTIVITA' VARIE	CARENZA PERSONALE	UU.OO. AZIENDALI	480,00 €	40,80 €	520,80 €
3349	UU.OO. AZIENDALI	ATTIVITA' VARIE	CARENZA PERSONALE	UU.OO. AZIENDALI	320,00 €	27,20 €	347,20 €
10169	UU.OO. AZIENDALI	ATTIVITA' VARIE	CARENZA PERSONALE	UU.OO. AZIENDALI	200,00 €	17,00 €	217,00 €
3355	UU.OO. AZIENDALI	ATTIVITA' VARIE	CARENZA PERSONALE	UU.OO. AZIENDALI	320,00 €	27,20 €	347,20 €
3869	UU.OO. AZIENDALI	ATTIVITA' VARIE	CARENZA PERSONALE	UU.OO. AZIENDALI	480,00 €	40,80 €	520,80 €
					24.210,00 €	2.057,85 €	26.267,85 €
TOTALE A					226.410,00 €	19.244,85 €	245.654,85 €
Altre Qualifiche Professionali (Specificare)	Sede di appartenenza	Linee di attività	Motivazione	Sede di Erogazione della prestazione	Importo	Irap	Totale
INFERMIERE	PP.OO. AZIENDALI	MALATTIE INFETTIVE	SOMMINISTRAZIONE ANTICORPI TERAPIA ANTICLONALE	UU.OO.MALETTIE INFETTIVE AZIENDALI	402,50 €	34,21 €	436,71 €
INFERMIERE	PP.OO. AZIENDALI	MALATTIE INFETTIVE	SOMMINISTRAZIONE ANTICORPI TERAPIA ANTICLONALE	UU.OO.MALETTIE INFETTIVE AZIENDALI	350,00 €	29,75 €	379,75 €
INFERMIERE	PP.OO. AZIENDALI	MALATTIE INFETTIVE	SOMMINISTRAZIONE ANTICORPI TERAPIA ANTICLONALE	UU.OO.MALETTIE INFETTIVE AZIENDALI	805,00 €	68,43 €	873,43 €
INFERMIERE	PP.OO. AZIENDALI	MALATTIE INFETTIVE	SOMMINISTRAZIONE ANTICORPI TERAPIA ANTICLONALE	UU.OO.MALETTIE INFETTIVE AZIENDALI	402,50 €	34,21 €	436,71 €
INFERMIERE	PP.OO. AZIENDALI	MALATTIE INFETTIVE	SOMMINISTRAZIONE ANTICORPI TERAPIA ANTICLONALE	UU.OO.MALETTIE INFETTIVE AZIENDALI	210,00 €	17,85 €	227,85 €
INFERMIERE	PP.OO. AZIENDALI	MALATTIE INFETTIVE	SOMMINISTRAZIONE ANTICORPI TERAPIA ANTICLONALE	UU.OO.MALETTIE INFETTIVE AZIENDALI	367,50 €	31,24 €	398,74 €
INFERMIERE	PP.OO. AZIENDALI	MALATTIE INFETTIVE	SOMMINISTRAZIONE ANTICORPI TERAPIA ANTICLONALE	UU.OO.MALETTIE INFETTIVE AZIENDALI	437,50 €	37,19 €	474,69 €
					2.975,00 €	252,88 €	3.227,88 €

Dettaglio composizione voce BA1390 Consulenze Sanitarie da Privato Consuntivo 2022							
Articole Medici	Sede di appartenenza	Linee di attività	Motivazione	Sede di Erogazione della prestazione	Importo	Irap	Totale
INFERMIERE	PP.OO. AZIENDALI	ATTIVITA' AMBULATORIALI	CARENZA PERSONALE	UU.OO. AZIENDALI	525	44,63 €	569,63 €
INFERMIERE	PP.OO. AZIENDALI	ATTIVITA' AMBULATORIALI	CARENZA PERSONALE	UU.OO. AZIENDALI	472,5	40,16 €	512,66 €
INFERMIERE	PP.OO. AZIENDALI	ATTIVITA' AMBULATORIALI	CARENZA PERSONALE	UU.OO. AZIENDALI	507,5	43,14 €	550,64 €
INFERMIERE	PP.OO. AZIENDALI	ATTIVITA' AMBULATORIALI	CARENZA PERSONALE	UU.OO. AZIENDALI	245	20,83 €	265,83 €
INFERMIERE	PP.OO. AZIENDALI	ATTIVITA' AMBULATORIALI	CARENZA PERSONALE	UU.OO. AZIENDALI	297,5	25,29 €	322,79 €
INFERMIERE	PP.OO. AZIENDALI	ATTIVITA' AMBULATORIALI	CARENZA PERSONALE	UU.OO. AZIENDALI	245	20,83 €	265,83 €
INFERMIERE	PP.OO. AZIENDALI	ATTIVITA' AMBULATORIALI	CARENZA PERSONALE	UU.OO. AZIENDALI	507,5	43,14 €	550,64 €
INFERMIERE	PP.OO. AZIENDALI	ATTIVITA' AMBULATORIALI	CARENZA PERSONALE	UU.OO. AZIENDALI	262,5	22,31 €	284,81 €
INFERMIERE	PP.OO. AZIENDALI	ATTIVITA' AMBULATORIALI	CARENZA PERSONALE	UU.OO. AZIENDALI	262,5	22,31 €	284,81 €
INFERMIERE	PP.OO. AZIENDALI	ATTIVITA' AMBULATORIALI	CARENZA PERSONALE	UU.OO. AZIENDALI	245	20,83 €	265,83 €
INFERMIERE	PP.OO. AZIENDALI	ATTIVITA' AMBULATORIALI	CARENZA PERSONALE	UU.OO. AZIENDALI	245	20,83 €	265,83 €
INFERMIERE	PP.OO. AZIENDALI	ATTIVITA' AMBULATORIALI	CARENZA PERSONALE	UU.OO. AZIENDALI	455	38,68 €	493,68 €
INFERMIERE	PP.OO. AZIENDALI	ATTIVITA' AMBULATORIALI	CARENZA PERSONALE	UU.OO. AZIENDALI	542,5	46,11 €	588,61 €
INFERMIERE	PP.OO. AZIENDALI	ATTIVITA' AMBULATORIALI	CARENZA PERSONALE	UU.OO. AZIENDALI	245	20,83 €	265,83 €
INFERMIERE	PP.OO. AZIENDALI	MALATTIE INFETTIVE	SOMMINISTRAZIONE ANTICORPI TERAPIA ANTICLONALE	UU.OO. AZIENDALI	1032,5	87,76 €	1.120,26 €
INFERMIERE	PP.OO. AZIENDALI	MALATTIE INFETTIVE	SOMMINISTRAZIONE ANTICORPI TERAPIA ANTICLONALE	UU.OO. AZIENDALI	752,5	63,96 €	816,46 €
INFERMIERE	PP.OO. AZIENDALI	MALATTIE INFETTIVE	SOMMINISTRAZIONE ANTICORPI TERAPIA ANTICLONALE	UU.OO. AZIENDALI		0,00 €	0,00 €
INFERMIERE	PP.OO. AZIENDALI	MALATTIE INFETTIVE	SOMMINISTRAZIONE ANTICORPI TERAPIA ANTICLONALE	UU.OO. AZIENDALI	1050	89,25 €	1.139,25 €
INFERMIERE	PP.OO. AZIENDALI	MALATTIE INFETTIVE	SOMMINISTRAZIONE ANTICORPI TERAPIA ANTICLONALE	UU.OO. AZIENDALI	665	56,53 €	721,53 €
					8.820,00 €	749,70 €	9.569,70 €
24352	PP.OO. AZIENDALI	ATTIVITA' AMBULATORIALI	CARENZA PERSONALE	UU.OO. AZIENDALI	87,5	7,44 €	94,94 €
24394	PP.OO. AZIENDALI	ATTIVITA' AMBULATORIALI	CARENZA PERSONALE	UU.OO. AZIENDALI	297,5	25,29 €	322,79 €
22355	PP.OO. AZIENDALI	ATTIVITA' AMBULATORIALI	CARENZA PERSONALE	UU.OO. AZIENDALI	105	8,93 €	113,93 €
60250	PP.OO. AZIENDALI	ATTIVITA' AMBULATORIALI	CARENZA PERSONALE	UU.OO. AZIENDALI	332,5	28,26 €	360,76 €
23939	PP.OO. AZIENDALI	ATTIVITA' AMBULATORIALI	CARENZA PERSONALE	UU.OO. AZIENDALI	315	26,78 €	341,78 €
5442	PP.OO. AZIENDALI	ATTIVITA' AMBULATORIALI	CARENZA PERSONALE	UU.OO. AZIENDALI	262,5	22,31 €	284,81 €
10995	PP.OO. AZIENDALI	ATTIVITA' AMBULATORIALI	CARENZA PERSONALE	UU.OO. AZIENDALI	105	8,93 €	113,93 €
11427	PP.OO. AZIENDALI	ATTIVITA' AMBULATORIALI	CARENZA PERSONALE	UU.OO. AZIENDALI	350	29,75 €	379,75 €
10040	PP.OO. AZIENDALI	ATTIVITA' AMBULATORIALI	CARENZA PERSONALE	UU.OO. AZIENDALI	1102,5	93,71 €	1.196,21 €
22363	PP.OO. AZIENDALI	ATTIVITA' AMBULATORIALI	CARENZA PERSONALE	UU.OO. AZIENDALI	262,5	22,31 €	284,81 €
22564	PP.OO. AZIENDALI	ATTIVITA' AMBULATORIALI	CARENZA PERSONALE	UU.OO. AZIENDALI	752,5	63,96 €	816,46 €
5472	PP.OO. AZIENDALI	ATTIVITA' AMBULATORIALI	CARENZA PERSONALE	UU.OO. AZIENDALI	385	32,73 €	417,73 €
22930	PP.OO. AZIENDALI	ATTIVITA' AMBULATORIALI	CARENZA PERSONALE	UU.OO. AZIENDALI	245	20,83 €	265,83 €
11391	PP.OO. AZIENDALI	ATTIVITA' AMBULATORIALI	CARENZA PERSONALE	UU.OO. AZIENDALI	245	20,83 €	265,83 €
11268	PP.OO. AZIENDALI	ATTIVITA' AMBULATORIALI	CARENZA PERSONALE	UU.OO. AZIENDALI	262,5	22,31 €	284,81 €
11071	PP.OO. AZIENDALI	ATTIVITA' AMBULATORIALI	CARENZA PERSONALE	UU.OO. AZIENDALI	507,5	43,14 €	550,64 €
73638	PP.OO. AZIENDALI	ATTIVITA' AMBULATORIALI	CARENZA PERSONALE	UU.OO. AZIENDALI	735	62,48 €	797,48 €
11054	PP.OO. AZIENDALI	ATTIVITA' AMBULATORIALI	CARENZA PERSONALE	UU.OO. AZIENDALI	700	59,50 €	759,50 €
11043	PP.OO. AZIENDALI	ATTIVITA' AMBULATORIALI	CARENZA PERSONALE	UU.OO. AZIENDALI	245	20,83 €	265,83 €
10539	PP.OO. AZIENDALI	ATTIVITA' AMBULATORIALI	CARENZA PERSONALE	UU.OO. AZIENDALI	245	20,83 €	265,83 €
23778	PP.OO. AZIENDALI	ATTIVITA' AMBULATORIALI	CARENZA PERSONALE	UU.OO. AZIENDALI	210	17,85 €	227,85 €
11080	PP.OO. AZIENDALI	ATTIVITA' AMBULATORIALI	CARENZA PERSONALE	UU.OO. AZIENDALI	350	29,75 €	379,75 €
5658	PP.OO. AZIENDALI	ATTIVITA' AMBULATORIALI	CARENZA PERSONALE	UU.OO. AZIENDALI	245	20,83 €	265,83 €
11149	PP.OO. AZIENDALI	ATTIVITA' AMBULATORIALI	CARENZA PERSONALE	UU.OO. AZIENDALI	192,5	16,36 €	208,86 €
5326	PP.OO. AZIENDALI	ATTIVITA' AMBULATORIALI	CARENZA PERSONALE	UU.OO. AZIENDALI	280	23,80 €	303,80 €
23965	PP.OO. AZIENDALI	ATTIVITA' AMBULATORIALI	CARENZA PERSONALE	UU.OO. AZIENDALI	525	44,63 €	569,63 €
					9.345,00 €	794,33 €	10.139,33 €
2828	PP.OO. AZIENDALI	ATTIVITA' AMBULATORIALI	CARENZA PERSONALE	UU.OO. AZIENDALI	325,00 €	27,63 €	352,63 €
5173	PP.OO. AZIENDALI	ATTIVITA' AMBULATORIALI	CARENZA PERSONALE	UU.OO. AZIENDALI	600,00 €	51,00 €	651,00 €
10155	PP.OO. AZIENDALI	ATTIVITA' AMBULATORIALI	CARENZA PERSONALE	UU.OO. AZIENDALI	300,00 €	25,50 €	325,50 €
5106	PP.OO. AZIENDALI	ATTIVITA' AMBULATORIALI	CARENZA PERSONALE	UU.OO. AZIENDALI	1.925,00 €	163,63 €	2.088,63 €
5206	PP.OO. AZIENDALI	ATTIVITA' AMBULATORIALI	CARENZA PERSONALE	UU.OO. AZIENDALI	900,00 €	76,50 €	976,50 €
2966	PP.OO. AZIENDALI	ATTIVITA' AMBULATORIALI	CARENZA PERSONALE	UU.OO. AZIENDALI	325,00 €	27,63 €	352,63 €
10400	PP.OO. AZIENDALI	ATTIVITA' AMBULATORIALI	CARENZA PERSONALE	UU.OO. AZIENDALI	325,00 €	27,63 €	352,63 €
11389	PP.OO. AZIENDALI	ATTIVITA' AMBULATORIALI	CARENZA PERSONALE	UU.OO. AZIENDALI	325,00 €	27,63 €	352,63 €
1823	PP.OO. AZIENDALI	ATTIVITA' AMBULATORIALI	CARENZA PERSONALE	UU.OO. AZIENDALI	975,00 €	82,88 €	1.057,88 €
5815	PP.OO. AZIENDALI	ATTIVITA' AMBULATORIALI	CARENZA PERSONALE	UU.OO. AZIENDALI	2.725,00 €	231,63 €	2.956,63 €
5353	PP.OO. AZIENDALI	ATTIVITA' AMBULATORIALI	CARENZA PERSONALE	UU.OO. AZIENDALI	900,00 €	76,50 €	976,50 €
2233	PP.OO. AZIENDALI	ATTIVITA' AMBULATORIALI	CARENZA PERSONALE	UU.OO. AZIENDALI	1.825,00 €	155,13 €	1.980,13 €
4784	PP.OO. AZIENDALI	ATTIVITA' AMBULATORIALI	CARENZA PERSONALE	UU.OO. AZIENDALI	600,00 €	51,00 €	651,00 €
2828	PP.OO. AZIENDALI	ATTIVITA' AMBULATORIALI	CARENZA PERSONALE	UU.OO. AZIENDALI	625,00 €	53,13 €	678,13 €
11046	PP.OO. AZIENDALI	ATTIVITA' AMBULATORIALI	CARENZA PERSONALE	UU.OO. AZIENDALI	650,00 €	55,25 €	705,25 €
5606	PP.OO. AZIENDALI	ATTIVITA' AMBULATORIALI	CARENZA PERSONALE	UU.OO. AZIENDALI	300,00 €	25,50 €	325,50 €
5173	PP.OO. AZIENDALI	ATTIVITA' AMBULATORIALI	CARENZA PERSONALE	UU.OO. AZIENDALI	650,00 €	55,25 €	705,25 €
5106	PP.OO. AZIENDALI	ATTIVITA' AMBULATORIALI	CARENZA PERSONALE	UU.OO. AZIENDALI	2.250,00 €	191,25 €	2.441,25 €
5130	PP.OO. AZIENDALI	ATTIVITA' AMBULATORIALI	CARENZA PERSONALE	UU.OO. AZIENDALI	325,00 €	27,63 €	352,63 €
5206	PP.OO. AZIENDALI	ATTIVITA' AMBULATORIALI	CARENZA PERSONALE	UU.OO. AZIENDALI	625,00 €	53,13 €	678,13 €
2966	PP.OO. AZIENDALI	ATTIVITA' AMBULATORIALI	CARENZA PERSONALE	UU.OO. AZIENDALI	625,00 €	53,13 €	678,13 €
5704	PP.OO. AZIENDALI	ATTIVITA' AMBULATORIALI	CARENZA PERSONALE	UU.OO. AZIENDALI	600,00 €	51,00 €	651,00 €
10400	PP.OO. AZIENDALI	ATTIVITA' AMBULATORIALI	CARENZA PERSONALE	UU.OO. AZIENDALI	600,00 €	51,00 €	651,00 €
11389	PP.OO. AZIENDALI	ATTIVITA' AMBULATORIALI	CARENZA PERSONALE	UU.OO. AZIENDALI	300,00 €	25,50 €	325,50 €
1823	PP.OO. AZIENDALI	ATTIVITA' AMBULATORIALI	CARENZA PERSONALE	UU.OO. AZIENDALI	625,00 €	53,13 €	678,13 €
5815	PP.OO. AZIENDALI	ATTIVITA' AMBULATORIALI	CARENZA PERSONALE	UU.OO. AZIENDALI	2.425,00 €	206,13 €	2.631,13 €
5353	PP.OO. AZIENDALI	ATTIVITA' AMBULATORIALI	CARENZA PERSONALE	UU.OO. AZIENDALI	1.225,00 €	104,13 €	1.329,13 €
2233	PP.OO. AZIENDALI	ATTIVITA' AMBULATORIALI	CARENZA PERSONALE	UU.OO. AZIENDALI	2.450,00 €	208,25 €	2.658,25 €
5466	PP.OO. AZIENDALI	ATTIVITA' AMBULATORIALI	CARENZA PERSONALE	UU.OO. AZIENDALI	1.250,00 €	106,25 €	1.356,25 €
4784	PP.OO. AZIENDALI	ATTIVITA' AMBULATORIALI	CARENZA PERSONALE	UU.OO. AZIENDALI	300,00 €	25,50 €	325,50 €
10957	PP.OO. AZIENDALI	ATTIVITA' AMBULATORIALI	CARENZA PERSONALE	UU.OO. AZIENDALI	300,00 €	25,50 €	325,50 €
2828	PP.OO. AZIENDALI	ATTIVITA' AMBULATORIALI	CARENZA PERSONALE	UU.OO. AZIENDALI	625,00 €	53,13 €	678,13 €
11046	PP.OO. AZIENDALI	ATTIVITA' AMBULATORIALI	CARENZA PERSONALE	UU.OO. AZIENDALI	325,00 €	27,63 €	352,63 €
5901	PP.OO. AZIENDALI	ATTIVITA' AMBULATORIALI	CARENZA PERSONALE	UU.OO. AZIENDALI	300,00 €	25,50 €	325,50 €
5606	PP.OO. AZIENDALI	ATTIVITA' AMBULATORIALI	CARENZA PERSONALE	UU.OO. AZIENDALI	1.200,00 €	102,00 €	1.302,00 €
5173	PP.OO. AZIENDALI	ATTIVITA' AMBULATORIALI	CARENZA PERSONALE	UU.OO. AZIENDALI	1.300,00 €	110,50 €	1.410,50 €
24352	PP.OO. AZIENDALI	ATTIVITA' AMBULATORIALI	CARENZA PERSONALE	UU.OO. AZIENDALI	87,50 €	7,44 €	94,94 €
10155	PP.OO. AZIENDALI	ATTIVITA' AMBULATORIALI	CARENZA PERSONALE	UU.OO. AZIENDALI	325,00 €	27,63 €	352,63 €
5106	PP.OO. AZIENDALI	ATTIVITA' AMBULATORIALI	CARENZA PERSONALE	UU.OO. AZIENDALI	2.900,00 €	246,50 €	3.146,50 €
5130	PP.OO. AZIENDALI	ATTIVITA' AMBULATORIALI	CARENZA PERSONALE	UU.OO. AZIENDALI	950,00 €	80,75 €	1.030,75 €

Dettaglio composizione voce BA1390 Consulenze Sanitarie da Privato Consuntivo 2022							
Articole Medici	Sede di appartenenza	Linee di attività	Motivazione	Sede di Erogazione della prestazione	Importo	Irap	Totale
24394	PP.OO. AZIENDALI	ATTIVITA' AMBULATORIALI	CARENZA PERSONALE	UU.OO. AZIENDALI	385,00 €	32,73 €	417,73 €
5206	PP.OO. AZIENDALI	ATTIVITA' AMBULATORIALI	CARENZA PERSONALE	UU.OO. AZIENDALI	925,00 €	78,63 €	1.003,63 €
60250	PP.OO. AZIENDALI	ATTIVITA' AMBULATORIALI	CARENZA PERSONALE	UU.OO. AZIENDALI	402,50 €	34,21 €	436,71 €
23939	PP.OO. AZIENDALI	ATTIVITA' AMBULATORIALI	CARENZA PERSONALE	UU.OO. AZIENDALI	525,00 €	44,63 €	569,63 €
10400	PP.OO. AZIENDALI	ATTIVITA' AMBULATORIALI	CARENZA PERSONALE	UU.OO. AZIENDALI	325,00 €	27,63 €	352,63 €
1823	PP.OO. AZIENDALI	ATTIVITA' AMBULATORIALI	CARENZA PERSONALE	UU.OO. AZIENDALI	900,00 €	76,50 €	976,50 €
5442	PP.OO. AZIENDALI	ATTIVITA' AMBULATORIALI	CARENZA PERSONALE	UU.OO. AZIENDALI	385,00 €	32,73 €	417,73 €
10995	PP.OO. AZIENDALI	ATTIVITA' AMBULATORIALI	CARENZA PERSONALE	UU.OO. AZIENDALI	192,50 €	16,36 €	208,86 €
5815	PP.OO. AZIENDALI	ATTIVITA' AMBULATORIALI	CARENZA PERSONALE	UU.OO. AZIENDALI	3.900,00 €	331,50 €	4.231,50 €
2233	PP.OO. AZIENDALI	ATTIVITA' AMBULATORIALI	CARENZA PERSONALE	UU.OO. AZIENDALI	4.275,00 €	363,38 €	4.638,38 €
5599	PP.OO. AZIENDALI	ATTIVITA' AMBULATORIALI	CARENZA PERSONALE	UU.OO. AZIENDALI	325,00 €	27,63 €	352,63 €
2318	PP.OO. AZIENDALI	ATTIVITA' AMBULATORIALI	CARENZA PERSONALE	UU.OO. AZIENDALI	325,00 €	27,63 €	352,63 €
11043	PP.OO. AZIENDALI	ATTIVITA' AMBULATORIALI	CARENZA PERSONALE	UU.OO. AZIENDALI	300,00 €	25,50 €	325,50 €
2789	PP.OO. AZIENDALI	ATTIVITA' AMBULATORIALI	CARENZA PERSONALE	UU.OO. AZIENDALI	300,00 €	25,50 €	325,50 €
5619	PP.OO. AZIENDALI	ATTIVITA' AMBULATORIALI	CARENZA PERSONALE	UU.OO. AZIENDALI	300,00 €	25,50 €	325,50 €
5466	PP.OO. AZIENDALI	ATTIVITA' AMBULATORIALI	CARENZA PERSONALE	UU.OO. AZIENDALI	625,00 €	53,13 €	678,13 €
10957	PP.OO. AZIENDALI	ATTIVITA' AMBULATORIALI	CARENZA PERSONALE	UU.OO. AZIENDALI	300,00 €	25,50 €	325,50 €
2828	PP.OO. AZIENDALI	ATTIVITA' AMBULATORIALI	CARENZA PERSONALE	UU.OO. AZIENDALI	300,00 €	25,50 €	325,50 €
23979	PP.OO. AZIENDALI	ATTIVITA' AMBULATORIALI	CARENZA PERSONALE	UU.OO. AZIENDALI	325,00 €	27,63 €	352,63 €
74159	PP.OO. AZIENDALI	ATTIVITA' AMBULATORIALI	CARENZA PERSONALE	UU.OO. AZIENDALI	70,00 €	5,95 €	75,95 €
11198	PP.OO. AZIENDALI	ATTIVITA' AMBULATORIALI	CARENZA PERSONALE	UU.OO. AZIENDALI	300,00 €	25,50 €	325,50 €
5606	PP.OO. AZIENDALI	ATTIVITA' AMBULATORIALI	CARENZA PERSONALE	UU.OO. AZIENDALI	600,00 €	51,00 €	651,00 €
5564	PP.OO. AZIENDALI	ATTIVITA' AMBULATORIALI	CARENZA PERSONALE	UU.OO. AZIENDALI	300,00 €	25,50 €	325,50 €
5173	PP.OO. AZIENDALI	ATTIVITA' AMBULATORIALI	CARENZA PERSONALE	UU.OO. AZIENDALI	325,00 €	27,63 €	352,63 €
5957	PP.OO. AZIENDALI	ATTIVITA' AMBULATORIALI	CARENZA PERSONALE	UU.OO. AZIENDALI	300,00 €	25,50 €	325,50 €
5106	PP.OO. AZIENDALI	ATTIVITA' AMBULATORIALI	CARENZA PERSONALE	UU.OO. AZIENDALI	3.100,00 €	263,50 €	3.363,50 €
24394	PP.OO. AZIENDALI	ATTIVITA' AMBULATORIALI	CARENZA PERSONALE	UU.OO. AZIENDALI	105,00 €	8,93 €	113,93 €
5206	PP.OO. AZIENDALI	ATTIVITA' AMBULATORIALI	CARENZA PERSONALE	UU.OO. AZIENDALI	625,00 €	53,13 €	678,13 €
10112	PP.OO. AZIENDALI	ATTIVITA' AMBULATORIALI	CARENZA PERSONALE	UU.OO. AZIENDALI	625,00 €	53,13 €	678,13 €
22355	PP.OO. AZIENDALI	ATTIVITA' AMBULATORIALI	CARENZA PERSONALE	UU.OO. AZIENDALI	70,00 €	5,95 €	75,95 €
60250	PP.OO. AZIENDALI	ATTIVITA' AMBULATORIALI	CARENZA PERSONALE	UU.OO. AZIENDALI	612,50 €	52,06 €	664,56 €
11440	PP.OO. AZIENDALI	ATTIVITA' AMBULATORIALI	CARENZA PERSONALE	UU.OO. AZIENDALI	300,00 €	25,50 €	325,50 €
23939	PP.OO. AZIENDALI	ATTIVITA' AMBULATORIALI	CARENZA PERSONALE	UU.OO. AZIENDALI	192,50 €	16,36 €	208,86 €
4509	PP.OO. AZIENDALI	ATTIVITA' AMBULATORIALI	CARENZA PERSONALE	UU.OO. AZIENDALI	325,00 €	27,63 €	352,63 €
2767	PP.OO. AZIENDALI	ATTIVITA' AMBULATORIALI	CARENZA PERSONALE	UU.OO. AZIENDALI	300,00 €	25,50 €	325,50 €
10400	PP.OO. AZIENDALI	ATTIVITA' AMBULATORIALI	CARENZA PERSONALE	UU.OO. AZIENDALI	600,00 €	51,00 €	651,00 €
11389	PP.OO. AZIENDALI	ATTIVITA' AMBULATORIALI	CARENZA PERSONALE	UU.OO. AZIENDALI	300,00 €	25,50 €	325,50 €
23687	PP.OO. AZIENDALI	ATTIVITA' AMBULATORIALI	CARENZA PERSONALE	UU.OO. AZIENDALI	325,00 €	27,63 €	352,63 €
22386	PP.OO. AZIENDALI	ATTIVITA' AMBULATORIALI	CARENZA PERSONALE	UU.OO. AZIENDALI	300,00 €	25,50 €	325,50 €
5442	PP.OO. AZIENDALI	ATTIVITA' AMBULATORIALI	CARENZA PERSONALE	UU.OO. AZIENDALI	210,00 €	17,85 €	227,85 €
5815	PP.OO. AZIENDALI	ATTIVITA' AMBULATORIALI	CARENZA PERSONALE	UU.OO. AZIENDALI	2.200,00 €	187,00 €	2.387,00 €
23965	PP.OO. AZIENDALI	ATTIVITA' AMBULATORIALI	CARENZA PERSONALE	UU.OO. AZIENDALI	325,00 €	27,63 €	352,63 €
5401	PP.OO. AZIENDALI	ATTIVITA' AMBULATORIALI	CARENZA PERSONALE	UU.OO. AZIENDALI	325,00 €	27,63 €	352,63 €
2622	PP.OO. AZIENDALI	ATTIVITA' AMBULATORIALI	CARENZA PERSONALE	UU.OO. AZIENDALI	300,00 €	25,50 €	325,50 €
10552	PP.OO. AZIENDALI	ATTIVITA' AMBULATORIALI	CARENZA PERSONALE	UU.OO. AZIENDALI	600,00 €	51,00 €	651,00 €
2648	PP.OO. AZIENDALI	ATTIVITA' AMBULATORIALI	CARENZA PERSONALE	UU.OO. AZIENDALI	300,00 €	25,50 €	325,50 €
2233	PP.OO. AZIENDALI	ATTIVITA' AMBULATORIALI	CARENZA PERSONALE	UU.OO. AZIENDALI	2.150,00 €	182,75 €	2.332,75 €
24039	PP.OO. AZIENDALI	ATTIVITA' AMBULATORIALI	CARENZA PERSONALE	UU.OO. AZIENDALI	210,00 €	17,85 €	227,85 €
2679	PP.OO. AZIENDALI	ATTIVITA' AMBULATORIALI	CARENZA PERSONALE	UU.OO. AZIENDALI	325,00 €	27,63 €	352,63 €
5823	PP.OO. AZIENDALI	ATTIVITA' AMBULATORIALI	CARENZA PERSONALE	UU.OO. AZIENDALI	1.900,00 €	161,50 €	2.061,50 €
5599	PP.OO. AZIENDALI	ATTIVITA' AMBULATORIALI	CARENZA PERSONALE	UU.OO. AZIENDALI	325,00 €	27,63 €	352,63 €
2318	PP.OO. AZIENDALI	ATTIVITA' AMBULATORIALI	CARENZA PERSONALE	UU.OO. AZIENDALI	325,00 €	27,63 €	352,63 €
11043	PP.OO. AZIENDALI	ATTIVITA' AMBULATORIALI	CARENZA PERSONALE	UU.OO. AZIENDALI	300,00 €	25,50 €	325,50 €
2325	PP.OO. AZIENDALI	ATTIVITA' AMBULATORIALI	CARENZA PERSONALE	UU.OO. AZIENDALI	650,00 €	55,25 €	705,25 €
2789	PP.OO. AZIENDALI	ATTIVITA' AMBULATORIALI	CARENZA PERSONALE	UU.OO. AZIENDALI	300,00 €	25,50 €	325,50 €
5466	PP.OO. AZIENDALI	ATTIVITA' AMBULATORIALI	CARENZA PERSONALE	UU.OO. AZIENDALI	1.200,00 €	102,00 €	1.302,00 €
4784	PP.OO. AZIENDALI	ATTIVITA' AMBULATORIALI	CARENZA PERSONALE	UU.OO. AZIENDALI	300,00 €	25,50 €	325,50 €
2828	PP.OO. AZIENDALI	ATTIVITA' AMBULATORIALI	CARENZA PERSONALE	UU.OO. AZIENDALI	950,00 €	80,75 €	1.030,75 €
11131	PP.OO. AZIENDALI	ATTIVITA' AMBULATORIALI	CARENZA PERSONALE	UU.OO. AZIENDALI	200,00 €	17,00 €	217,00 €
4875	PP.OO. AZIENDALI	ATTIVITA' AMBULATORIALI	CARENZA PERSONALE	UU.OO. AZIENDALI	300,00 €	25,50 €	325,50 €
5901	PP.OO. AZIENDALI	ATTIVITA' AMBULATORIALI	CARENZA PERSONALE	UU.OO. AZIENDALI	550,00 €	46,75 €	596,75 €
5606	PP.OO. AZIENDALI	ATTIVITA' AMBULATORIALI	CARENZA PERSONALE	UU.OO. AZIENDALI	900,00 €	76,50 €	976,50 €
5564	PP.OO. AZIENDALI	ATTIVITA' AMBULATORIALI	CARENZA PERSONALE	UU.OO. AZIENDALI	300,00 €	25,50 €	325,50 €
24352	PP.OO. AZIENDALI	ATTIVITA' AMBULATORIALI	CARENZA PERSONALE	UU.OO. AZIENDALI	87,50 €	7,44 €	94,94 €
5957	PP.OO. AZIENDALI	ATTIVITA' AMBULATORIALI	CARENZA PERSONALE	UU.OO. AZIENDALI	300,00 €	25,50 €	325,50 €
23778	PP.OO. AZIENDALI	ATTIVITA' AMBULATORIALI	CARENZA PERSONALE	UU.OO. AZIENDALI	225,00 €	19,13 €	244,13 €
10155	PP.OO. AZIENDALI	ATTIVITA' AMBULATORIALI	CARENZA PERSONALE	UU.OO. AZIENDALI	325,00 €	27,63 €	352,63 €
5106	PP.OO. AZIENDALI	ATTIVITA' AMBULATORIALI	CARENZA PERSONALE	UU.OO. AZIENDALI	4.925,00 €	418,63 €	5.343,63 €
5130	PP.OO. AZIENDALI	ATTIVITA' AMBULATORIALI	CARENZA PERSONALE	UU.OO. AZIENDALI	300,00 €	25,50 €	325,50 €
24394	PP.OO. AZIENDALI	ATTIVITA' AMBULATORIALI	CARENZA PERSONALE	UU.OO. AZIENDALI	245,00 €	20,83 €	265,83 €
5206	PP.OO. AZIENDALI	ATTIVITA' AMBULATORIALI	CARENZA PERSONALE	UU.OO. AZIENDALI	1.575,00 €	133,88 €	1.708,88 €
22355	PP.OO. AZIENDALI	ATTIVITA' AMBULATORIALI	CARENZA PERSONALE	UU.OO. AZIENDALI	87,50 €	7,44 €	94,94 €
10736	PP.OO. AZIENDALI	ATTIVITA' AMBULATORIALI	CARENZA PERSONALE	UU.OO. AZIENDALI	200,00 €	17,00 €	217,00 €
60250	PP.OO. AZIENDALI	ATTIVITA' AMBULATORIALI	CARENZA PERSONALE	UU.OO. AZIENDALI	262,50 €	22,31 €	284,81 €
4677	PP.OO. AZIENDALI	ATTIVITA' AMBULATORIALI	CARENZA PERSONALE	UU.OO. AZIENDALI	625,00 €	53,13 €	678,13 €
11267	PP.OO. AZIENDALI	ATTIVITA' AMBULATORIALI	CARENZA PERSONALE	UU.OO. AZIENDALI	87,50 €	7,44 €	94,94 €
2767	PP.OO. AZIENDALI	ATTIVITA' AMBULATORIALI	CARENZA PERSONALE	UU.OO. AZIENDALI	325,00 €	27,63 €	352,63 €
4828	PP.OO. AZIENDALI	ATTIVITA' AMBULATORIALI	CARENZA PERSONALE	UU.OO. AZIENDALI	325,00 €	27,63 €	352,63 €
5704	PP.OO. AZIENDALI	ATTIVITA' AMBULATORIALI	CARENZA PERSONALE	UU.OO. AZIENDALI	600,00 €	51,00 €	651,00 €
11389	PP.OO. AZIENDALI	ATTIVITA' AMBULATORIALI	CARENZA PERSONALE	UU.OO. AZIENDALI	300,00 €	25,50 €	325,50 €
23687	PP.OO. AZIENDALI	ATTIVITA' AMBULATORIALI	CARENZA PERSONALE	UU.OO. AZIENDALI	300,00 €	25,50 €	325,50 €
5442	PP.OO. AZIENDALI	ATTIVITA' AMBULATORIALI	CARENZA PERSONALE	UU.OO. AZIENDALI	192,50 €	16,36 €	208,86 €
24059	PP.OO. AZIENDALI	ATTIVITA' AMBULATORIALI	CARENZA PERSONALE	UU.OO. AZIENDALI	200,00 €	17,00 €	217,00 €
5815	PP.OO. AZIENDALI	ATTIVITA' AMBULATORIALI	CARENZA PERSONALE	UU.OO. AZIENDALI	2.575,00 €	218,88 €	2.793,88 €
5682	PP.OO. AZIENDALI	ATTIVITA' AMBULATORIALI	CARENZA PERSONALE	UU.OO. AZIENDALI	600,00 €	51,00 €	651,00 €
5401	PP.OO. AZIENDALI	ATTIVITA' AMBULATORIALI	CARENZA PERSONALE	UU.OO. AZIENDALI	625,00 €	53,13 €	678,13 €
5353	PP.OO. AZIENDALI	ATTIVITA' AMBULATORIALI	CARENZA PERSONALE	UU.OO. AZIENDALI	625,00 €	53,13 €	678,13 €
10552	PP.OO. AZIENDALI	ATTIVITA' AMBULATORIALI	CARENZA PERSONALE	UU.OO. AZIENDALI	625,00 €	53,13 €	678,13 €

Dettaglio composizione voce BA1390 Consulenze Sanitarie da Privato Consuntivo 2022							
Articole Medici	Sede di appartenenza	Linee di attività	Motivazione	Sede di Erogazione della prestazione	Importo	Irap	Totale
2648	PP.OO. AZIENDALI	ATTIVITA' AMBULATORIALI	CARENZA PERSONALE	UU.OO. AZIENDALI	300,00 €	25,50 €	325,50 €
5604	PP.OO. AZIENDALI	ATTIVITA' AMBULATORIALI	CARENZA PERSONALE	UU.OO. AZIENDALI	325,00 €	27,63 €	352,63 €
5654	PP.OO. AZIENDALI	ATTIVITA' AMBULATORIALI	CARENZA PERSONALE	UU.OO. AZIENDALI	650,00 €	55,25 €	705,25 €
2233	PP.OO. AZIENDALI	ATTIVITA' AMBULATORIALI	CARENZA PERSONALE	UU.OO. AZIENDALI	3.150,00 €	267,75 €	3.417,75 €
2679	PP.OO. AZIENDALI	ATTIVITA' AMBULATORIALI	CARENZA PERSONALE	UU.OO. AZIENDALI	325,00 €	27,63 €	352,63 €
5823	PP.OO. AZIENDALI	ATTIVITA' AMBULATORIALI	CARENZA PERSONALE	UU.OO. AZIENDALI	925,00 €	78,63 €	1.003,63 €
2131	PP.OO. AZIENDALI	ATTIVITA' AMBULATORIALI	CARENZA PERSONALE	UU.OO. AZIENDALI	325,00 €	27,63 €	352,63 €
2325	PP.OO. AZIENDALI	ATTIVITA' AMBULATORIALI	CARENZA PERSONALE	UU.OO. AZIENDALI	300,00 €	25,50 €	325,50 €
74033	PP.OO. AZIENDALI	ATTIVITA' AMBULATORIALI	CARENZA PERSONALE	UU.OO. AZIENDALI	325,00 €	27,63 €	352,63 €
5466	PP.OO. AZIENDALI	ATTIVITA' AMBULATORIALI	CARENZA PERSONALE	UU.OO. AZIENDALI	600,00 €	51,00 €	651,00 €
10957	PP.OO. AZIENDALI	ATTIVITA' AMBULATORIALI	CARENZA PERSONALE	UU.OO. AZIENDALI	600,00 €	51,00 €	651,00 €
73854	PP.OO. AZIENDALI	ATTIVITA' AMBULATORIALI	CARENZA PERSONALE	UU.OO. AZIENDALI	600,00 €	51,00 €	651,00 €
2828	PP.OO. AZIENDALI	ATTIVITA' AMBULATORIALI	CARENZA PERSONALE	UU.OO. AZIENDALI	325,00 €	27,63 €	352,63 €
11198	PP.OO. AZIENDALI	ATTIVITA' AMBULATORIALI	CARENZA PERSONALE	UU.OO. AZIENDALI	300,00 €	25,50 €	325,50 €
5606	PP.OO. AZIENDALI	ATTIVITA' AMBULATORIALI	CARENZA PERSONALE	UU.OO. AZIENDALI	600,00 €	51,00 €	651,00 €
73607	PP.OO. AZIENDALI	ATTIVITA' AMBULATORIALI	CARENZA PERSONALE	UU.OO. AZIENDALI	625,00 €	53,13 €	678,13 €
5173	PP.OO. AZIENDALI	ATTIVITA' AMBULATORIALI	CARENZA PERSONALE	UU.OO. AZIENDALI	650,00 €	55,25 €	705,25 €
24352	PP.OO. AZIENDALI	ATTIVITA' AMBULATORIALI	CARENZA PERSONALE	UU.OO. AZIENDALI	105,00 €	8,93 €	113,93 €
5957	PP.OO. AZIENDALI	ATTIVITA' AMBULATORIALI	CARENZA PERSONALE	UU.OO. AZIENDALI	300,00 €	25,50 €	325,50 €
22888	PP.OO. AZIENDALI	ATTIVITA' AMBULATORIALI	CARENZA PERSONALE	UU.OO. AZIENDALI	625,00 €	53,13 €	678,13 €
10155	PP.OO. AZIENDALI	ATTIVITA' AMBULATORIALI	CARENZA PERSONALE	UU.OO. AZIENDALI	300,00 €	25,50 €	325,50 €
5106	PP.OO. AZIENDALI	ATTIVITA' AMBULATORIALI	CARENZA PERSONALE	UU.OO. AZIENDALI	3.625,00 €	308,13 €	3.933,13 €
5130	PP.OO. AZIENDALI	ATTIVITA' AMBULATORIALI	CARENZA PERSONALE	UU.OO. AZIENDALI	625,00 €	53,13 €	678,13 €
5206	PP.OO. AZIENDALI	ATTIVITA' AMBULATORIALI	CARENZA PERSONALE	UU.OO. AZIENDALI	2.175,00 €	184,88 €	2.359,88 €
58700	PP.OO. AZIENDALI	ATTIVITA' AMBULATORIALI	CARENZA PERSONALE	UU.OO. AZIENDALI	600,00 €	51,00 €	651,00 €
58894	PP.OO. AZIENDALI	ATTIVITA' AMBULATORIALI	CARENZA PERSONALE	UU.OO. AZIENDALI	625,00 €	53,13 €	678,13 €
22355	PP.OO. AZIENDALI	ATTIVITA' AMBULATORIALI	CARENZA PERSONALE	UU.OO. AZIENDALI	52,50 €	4,46 €	56,96 €
73666	PP.OO. AZIENDALI	ATTIVITA' AMBULATORIALI	CARENZA PERSONALE	UU.OO. AZIENDALI	325,00 €	27,63 €	352,63 €
60250	PP.OO. AZIENDALI	ATTIVITA' AMBULATORIALI	CARENZA PERSONALE	UU.OO. AZIENDALI	227,50 €	19,34 €	246,84 €
4677	PP.OO. AZIENDALI	ATTIVITA' AMBULATORIALI	CARENZA PERSONALE	UU.OO. AZIENDALI	300,00 €	25,50 €	325,50 €
11267	PP.OO. AZIENDALI	ATTIVITA' AMBULATORIALI	CARENZA PERSONALE	UU.OO. AZIENDALI	105,00 €	8,93 €	113,93 €
2767	PP.OO. AZIENDALI	ATTIVITA' AMBULATORIALI	CARENZA PERSONALE	UU.OO. AZIENDALI	325,00 €	27,63 €	352,63 €
4828	PP.OO. AZIENDALI	ATTIVITA' AMBULATORIALI	CARENZA PERSONALE	UU.OO. AZIENDALI	625,00 €	53,13 €	678,13 €
10787	PP.OO. AZIENDALI	ATTIVITA' AMBULATORIALI	CARENZA PERSONALE	UU.OO. AZIENDALI	600,00 €	51,00 €	651,00 €
11389	PP.OO. AZIENDALI	ATTIVITA' AMBULATORIALI	CARENZA PERSONALE	UU.OO. AZIENDALI	325,00 €	27,63 €	352,63 €
62755	PP.OO. AZIENDALI	ATTIVITA' AMBULATORIALI	CARENZA PERSONALE	UU.OO. AZIENDALI	300,00 €	25,50 €	325,50 €
5441	PP.OO. AZIENDALI	ATTIVITA' AMBULATORIALI	CARENZA PERSONALE	UU.OO. AZIENDALI	300,00 €	25,50 €	325,50 €
5442	PP.OO. AZIENDALI	ATTIVITA' AMBULATORIALI	CARENZA PERSONALE	UU.OO. AZIENDALI	122,50 €	10,41 €	132,91 €
73631	PP.OO. AZIENDALI	ATTIVITA' AMBULATORIALI	CARENZA PERSONALE	UU.OO. AZIENDALI	325,00 €	27,63 €	352,63 €
5815	PP.OO. AZIENDALI	ATTIVITA' AMBULATORIALI	CARENZA PERSONALE	UU.OO. AZIENDALI	2.825,00 €	240,13 €	3.065,13 €
5401	PP.OO. AZIENDALI	ATTIVITA' AMBULATORIALI	CARENZA PERSONALE	UU.OO. AZIENDALI	600,00 €	51,00 €	651,00 €
5353	PP.OO. AZIENDALI	ATTIVITA' AMBULATORIALI	CARENZA PERSONALE	UU.OO. AZIENDALI	625,00 €	53,13 €	678,13 €
68927	PP.OO. AZIENDALI	ATTIVITA' AMBULATORIALI	CARENZA PERSONALE	UU.OO. AZIENDALI	325,00 €	27,63 €	352,63 €
2233	PP.OO. AZIENDALI	ATTIVITA' AMBULATORIALI	CARENZA PERSONALE	UU.OO. AZIENDALI	2.200,00 €	187,00 €	2.387,00 €
73060	PP.OO. AZIENDALI	ATTIVITA' AMBULATORIALI	CARENZA PERSONALE	UU.OO. AZIENDALI	300,00 €	25,50 €	325,50 €
					123.872,50 €	10.529,16 €	134.401,66 €
2986	PP.OO. AZIENDALI	ATTIVITA' AMBULATORIALI	CARENZA PERSONALE	UU.OO. AZIENDALI	300,00 €	25,50 €	325,50 €
5823	PP.OO. AZIENDALI	ATTIVITA' AMBULATORIALI	CARENZA PERSONALE	UU.OO. AZIENDALI	750,00 €	63,75 €	813,75 €
23493	PP.OO. AZIENDALI	ATTIVITA' AMBULATORIALI	CARENZA PERSONALE	UU.OO. AZIENDALI	550,00 €	46,75 €	596,75 €
73550	PP.OO. AZIENDALI	ATTIVITA' AMBULATORIALI	CARENZA PERSONALE	UU.OO. AZIENDALI	600,00 €	51,00 €	651,00 €
5599	PP.OO. AZIENDALI	ATTIVITA' AMBULATORIALI	CARENZA PERSONALE	UU.OO. AZIENDALI	1.475,00 €	125,38 €	1.600,38 €
73914	PP.OO. AZIENDALI	ATTIVITA' AMBULATORIALI	CARENZA PERSONALE	UU.OO. AZIENDALI	600,00 €	51,00 €	651,00 €
21206	PP.OO. AZIENDALI	ATTIVITA' AMBULATORIALI	CARENZA PERSONALE	UU.OO. AZIENDALI	300,00 €	25,50 €	325,50 €
2752	PP.OO. AZIENDALI	ATTIVITA' AMBULATORIALI	CARENZA PERSONALE	UU.OO. AZIENDALI	650,00 €	55,25 €	705,25 €
5465	PP.OO. AZIENDALI	ATTIVITA' AMBULATORIALI	CARENZA PERSONALE	UU.OO. AZIENDALI	725,00 €	61,63 €	786,63 €
2325	PP.OO. AZIENDALI	ATTIVITA' AMBULATORIALI	CARENZA PERSONALE	UU.OO. AZIENDALI	325,00 €	27,63 €	352,63 €
4821	PP.OO. AZIENDALI	ATTIVITA' AMBULATORIALI	CARENZA PERSONALE	UU.OO. AZIENDALI	600,00 €	51,00 €	651,00 €
21713	PP.OO. AZIENDALI	ATTIVITA' AMBULATORIALI	CARENZA PERSONALE	UU.OO. AZIENDALI	525,00 €	44,63 €	569,63 €
10223	PP.OO. AZIENDALI	ATTIVITA' AMBULATORIALI	CARENZA PERSONALE	UU.OO. AZIENDALI	675,00 €	57,38 €	732,38 €
5292	PP.OO. AZIENDALI	ATTIVITA' AMBULATORIALI	CARENZA PERSONALE	UU.OO. AZIENDALI	375,00 €	31,88 €	406,88 €
23797	PP.OO. AZIENDALI	ATTIVITA' AMBULATORIALI	CARENZA PERSONALE	UU.OO. AZIENDALI	200,00 €	17,00 €	217,00 €
2789	PP.OO. AZIENDALI	ATTIVITA' AMBULATORIALI	CARENZA PERSONALE	UU.OO. AZIENDALI	900,00 €	76,50 €	976,50 €
5124	PP.OO. AZIENDALI	ATTIVITA' AMBULATORIALI	CARENZA PERSONALE	UU.OO. AZIENDALI	1.225,00 €	104,13 €	1.329,13 €
2342	PP.OO. AZIENDALI	ATTIVITA' AMBULATORIALI	CARENZA PERSONALE	UU.OO. AZIENDALI	325,00 €	27,63 €	352,63 €
10574	PP.OO. AZIENDALI	ATTIVITA' AMBULATORIALI	CARENZA PERSONALE	UU.OO. AZIENDALI	900,00 €	76,50 €	976,50 €
2722	PP.OO. AZIENDALI	ATTIVITA' AMBULATORIALI	CARENZA PERSONALE	UU.OO. AZIENDALI	650,00 €	55,25 €	705,25 €
2349	PP.OO. AZIENDALI	ATTIVITA' AMBULATORIALI	CARENZA PERSONALE	UU.OO. AZIENDALI	425,00 €	36,13 €	461,13 €
5512	PP.OO. AZIENDALI	ATTIVITA' AMBULATORIALI	CARENZA PERSONALE	UU.OO. AZIENDALI	600,00 €	51,00 €	651,00 €
163	PP.OO. AZIENDALI	ATTIVITA' AMBULATORIALI	CARENZA PERSONALE	UU.OO. AZIENDALI	325,00 €	27,63 €	352,63 €
11125	PP.OO. AZIENDALI	ATTIVITA' AMBULATORIALI	CARENZA PERSONALE	UU.OO. AZIENDALI	525,00 €	44,63 €	569,63 €
23963	PP.OO. AZIENDALI	ATTIVITA' AMBULATORIALI	CARENZA PERSONALE	UU.OO. AZIENDALI	450,00 €	38,25 €	488,25 €
74035	PP.OO. AZIENDALI	ATTIVITA' AMBULATORIALI	CARENZA PERSONALE	UU.OO. AZIENDALI	300,00 €	25,50 €	325,50 €
22617	PP.OO. AZIENDALI	ATTIVITA' AMBULATORIALI	CARENZA PERSONALE	UU.OO. AZIENDALI	250,00 €	21,25 €	271,25 €
73854	PP.OO. AZIENDALI	ATTIVITA' AMBULATORIALI	CARENZA PERSONALE	UU.OO. AZIENDALI	650,00 €	55,25 €	705,25 €
5672	PP.OO. AZIENDALI	ATTIVITA' AMBULATORIALI	CARENZA PERSONALE	UU.OO. AZIENDALI	675,00 €	57,38 €	732,38 €
4684	PP.OO. AZIENDALI	ATTIVITA' AMBULATORIALI	CARENZA PERSONALE	UU.OO. AZIENDALI	300,00 €	25,50 €	325,50 €
23525	PP.OO. AZIENDALI	ATTIVITA' AMBULATORIALI	CARENZA PERSONALE	UU.OO. AZIENDALI	300,00 €	25,50 €	325,50 €
73991	PP.OO. AZIENDALI	ATTIVITA' AMBULATORIALI	CARENZA PERSONALE	UU.OO. AZIENDALI	500,00 €	42,50 €	542,50 €
73513	PP.OO. AZIENDALI	ATTIVITA' AMBULATORIALI	CARENZA PERSONALE	UU.OO. AZIENDALI	300,00 €	25,50 €	325,50 €
11282	PP.OO. AZIENDALI	ATTIVITA' AMBULATORIALI	CARENZA PERSONALE	UU.OO. AZIENDALI	625,00 €	53,13 €	678,13 €
257	PP.OO. AZIENDALI	ATTIVITA' AMBULATORIALI	CARENZA PERSONALE	UU.OO. AZIENDALI	1.025,00 €	87,13 €	1.112,13 €
5315	PP.OO. AZIENDALI	ATTIVITA' AMBULATORIALI	CARENZA PERSONALE	UU.OO. AZIENDALI	300,00 €	25,50 €	325,50 €
23336	PP.OO. AZIENDALI	ATTIVITA' AMBULATORIALI	CARENZA PERSONALE	UU.OO. AZIENDALI	550,00 €	46,75 €	596,75 €
11198	PP.OO. AZIENDALI	ATTIVITA' AMBULATORIALI	CARENZA PERSONALE	UU.OO. AZIENDALI	600,00 €	51,00 €	651,00 €
23560	PP.OO. AZIENDALI	ATTIVITA' AMBULATORIALI	CARENZA PERSONALE	UU.OO. AZIENDALI	625,00 €	53,13 €	678,13 €
2391	PP.OO. AZIENDALI	ATTIVITA' AMBULATORIALI	CARENZA PERSONALE	UU.OO. AZIENDALI	675,00 €	57,38 €	732,38 €
5901	PP.OO. AZIENDALI	ATTIVITA' AMBULATORIALI	CARENZA PERSONALE	UU.OO. AZIENDALI	575,00 €	48,88 €	623,88 €
5525	PP.OO. AZIENDALI	ATTIVITA' AMBULATORIALI	CARENZA PERSONALE	UU.OO. AZIENDALI	600,00 €	51,00 €	651,00 €

Dettaglio composizione voce BA1390 Consulenze Sanitarie da Privato Consuntivo 2022							
Matricole Medici	Sede di appartenenza	Linee di attività	Motivazione	Sede di Erogazione della prestazione	Importo	Irap	Totale
10081	PP.OO. AZIENDALI	ATTIVITA' AMBULATORIALI	CARENZA PERSONALE	UU.OO. AZIENDALI	600,00 €	51,00 €	651,00 €
5872	PP.OO. AZIENDALI	ATTIVITA' AMBULATORIALI	CARENZA PERSONALE	UU.OO. AZIENDALI	300,00 €	25,50 €	325,50 €
2233	PP.OO. AZIENDALI	ATTIVITA' AMBULATORIALI	CARENZA PERSONALE	UU.OO. AZIENDALI	2.725,00 €	231,63 €	2.956,63 €
13	PP.OO. AZIENDALI	ATTIVITA' AMBULATORIALI	CARENZA PERSONALE	UU.OO. AZIENDALI	400,00 €	34,00 €	434,00 €
35	PP.OO. AZIENDALI	ATTIVITA' AMBULATORIALI	CARENZA PERSONALE	UU.OO. AZIENDALI	400,00 €	34,00 €	434,00 €
2318	PP.OO. AZIENDALI	ATTIVITA' AMBULATORIALI	CARENZA PERSONALE	UU.OO. AZIENDALI	325,00 €	27,63 €	352,63 €
5312	PP.OO. AZIENDALI	ATTIVITA' AMBULATORIALI	CARENZA PERSONALE	UU.OO. AZIENDALI	100,00 €	8,50 €	108,50 €
5619	PP.OO. AZIENDALI	ATTIVITA' AMBULATORIALI	CARENZA PERSONALE	UU.OO. AZIENDALI	300,00 €	25,50 €	325,50 €
5466	PP.OO. AZIENDALI	ATTIVITA' AMBULATORIALI	CARENZA PERSONALE	UU.OO. AZIENDALI	900,00 €	76,50 €	976,50 €
4784	PP.OO. AZIENDALI	ATTIVITA' AMBULATORIALI	CARENZA PERSONALE	UU.OO. AZIENDALI	625,00 €	53,13 €	678,13 €
2828	PP.OO. AZIENDALI	ATTIVITA' AMBULATORIALI	CARENZA PERSONALE	UU.OO. AZIENDALI	600,00 €	51,00 €	651,00 €
10539	PP.OO. AZIENDALI	ATTIVITA' AMBULATORIALI	CARENZA PERSONALE	UU.OO. AZIENDALI	325,00 €	27,63 €	352,63 €
11198	PP.OO. AZIENDALI	ATTIVITA' AMBULATORIALI	CARENZA PERSONALE	UU.OO. AZIENDALI	325,00 €	27,63 €	352,63 €
5901	PP.OO. AZIENDALI	ATTIVITA' AMBULATORIALI	CARENZA PERSONALE	UU.OO. AZIENDALI	300,00 €	25,50 €	325,50 €
5606	PP.OO. AZIENDALI	ATTIVITA' AMBULATORIALI	CARENZA PERSONALE	UU.OO. AZIENDALI	1.200,00 €	102,00 €	1.302,00 €
5564	PP.OO. AZIENDALI	ATTIVITA' AMBULATORIALI	CARENZA PERSONALE	UU.OO. AZIENDALI	300,00 €	25,50 €	325,50 €
5173	PP.OO. AZIENDALI	ATTIVITA' AMBULATORIALI	CARENZA PERSONALE	UU.OO. AZIENDALI	600,00 €	51,00 €	651,00 €
373	PP.OO. AZIENDALI	ATTIVITA' AMBULATORIALI	CARENZA PERSONALE	UU.OO. AZIENDALI	100,00 €	8,50 €	108,50 €
10155	PP.OO. AZIENDALI	ATTIVITA' AMBULATORIALI	CARENZA PERSONALE	UU.OO. AZIENDALI	300,00 €	25,50 €	325,50 €
5106	PP.OO. AZIENDALI	ATTIVITA' AMBULATORIALI	CARENZA PERSONALE	UU.OO. AZIENDALI	2.950,00 €	250,75 €	3.200,75 €
5560	PP.OO. AZIENDALI	ATTIVITA' AMBULATORIALI	CARENZA PERSONALE	UU.OO. AZIENDALI	500,00 €	42,50 €	542,50 €
5130	PP.OO. AZIENDALI	ATTIVITA' AMBULATORIALI	CARENZA PERSONALE	UU.OO. AZIENDALI	650,00 €	55,25 €	705,25 €
5862	PP.OO. AZIENDALI	ATTIVITA' AMBULATORIALI	CARENZA PERSONALE	UU.OO. AZIENDALI	300,00 €	25,50 €	325,50 €
4721	PP.OO. AZIENDALI	ATTIVITA' AMBULATORIALI	CARENZA PERSONALE	UU.OO. AZIENDALI	300,00 €	25,50 €	325,50 €
10112	PP.OO. AZIENDALI	ATTIVITA' AMBULATORIALI	CARENZA PERSONALE	UU.OO. AZIENDALI	650,00 €	55,25 €	705,25 €
5518	PP.OO. AZIENDALI	ATTIVITA' AMBULATORIALI	CARENZA PERSONALE	UU.OO. AZIENDALI	925,00 €	78,63 €	1.003,63 €
5704	PP.OO. AZIENDALI	ATTIVITA' AMBULATORIALI	CARENZA PERSONALE	UU.OO. AZIENDALI	300,00 €	25,50 €	325,50 €
10400	PP.OO. AZIENDALI	ATTIVITA' AMBULATORIALI	CARENZA PERSONALE	UU.OO. AZIENDALI	300,00 €	25,50 €	325,50 €
2261	PP.OO. AZIENDALI	ATTIVITA' AMBULATORIALI	CARENZA PERSONALE	UU.OO. AZIENDALI	1.250,00 €	106,25 €	1.356,25 €
11389	PP.OO. AZIENDALI	ATTIVITA' AMBULATORIALI	CARENZA PERSONALE	UU.OO. AZIENDALI	300,00 €	25,50 €	325,50 €
2929	PP.OO. AZIENDALI	ATTIVITA' AMBULATORIALI	CARENZA PERSONALE	UU.OO. AZIENDALI	200,00 €	17,00 €	217,00 €
5865	PP.OO. AZIENDALI	ATTIVITA' AMBULATORIALI	CARENZA PERSONALE	UU.OO. AZIENDALI	400,00 €	34,00 €	434,00 €
5597	PP.OO. AZIENDALI	ATTIVITA' AMBULATORIALI	CARENZA PERSONALE	UU.OO. AZIENDALI	300,00 €	25,50 €	325,50 €
1823	PP.OO. AZIENDALI	ATTIVITA' AMBULATORIALI	CARENZA PERSONALE	UU.OO. AZIENDALI	600,00 €	51,00 €	651,00 €
4728	PP.OO. AZIENDALI	ATTIVITA' AMBULATORIALI	CARENZA PERSONALE	UU.OO. AZIENDALI	300,00 €	25,50 €	325,50 €
2783	PP.OO. AZIENDALI	ATTIVITA' AMBULATORIALI	CARENZA PERSONALE	UU.OO. AZIENDALI	300,00 €	25,50 €	325,50 €
4897	PP.OO. AZIENDALI	ATTIVITA' AMBULATORIALI	CARENZA PERSONALE	UU.OO. AZIENDALI	500,00 €	42,50 €	542,50 €
24059	PP.OO. AZIENDALI	ATTIVITA' AMBULATORIALI	CARENZA PERSONALE	UU.OO. AZIENDALI	325,00 €	27,63 €	352,63 €
5815	PP.OO. AZIENDALI	ATTIVITA' AMBULATORIALI	CARENZA PERSONALE	UU.OO. AZIENDALI	1.825,00 €	155,13 €	1.980,13 €
23965	PP.OO. AZIENDALI	ATTIVITA' AMBULATORIALI	CARENZA PERSONALE	UU.OO. AZIENDALI	350,00 €	29,75 €	379,75 €
5682	PP.OO. AZIENDALI	ATTIVITA' AMBULATORIALI	CARENZA PERSONALE	UU.OO. AZIENDALI	600,00 €	51,00 €	651,00 €
2648	PP.OO. AZIENDALI	ATTIVITA' AMBULATORIALI	CARENZA PERSONALE	UU.OO. AZIENDALI	325,00 €	27,63 €	352,63 €
1690	PP.OO. AZIENDALI	ATTIVITA' AMBULATORIALI	CARENZA PERSONALE	UU.OO. AZIENDALI	400,00 €	34,00 €	434,00 €
2157	PP.OO. AZIENDALI	ATTIVITA' AMBULATORIALI	CARENZA PERSONALE	UU.OO. AZIENDALI	400,00 €	34,00 €	434,00 €
10081	PP.OO. AZIENDALI	ATTIVITA' AMBULATORIALI	CARENZA PERSONALE	UU.OO. AZIENDALI	400,00 €	34,00 €	434,00 €
5872	PP.OO. AZIENDALI	ATTIVITA' AMBULATORIALI	CARENZA PERSONALE	UU.OO. AZIENDALI	500,00 €	42,50 €	542,50 €
2233	PP.OO. AZIENDALI	ATTIVITA' AMBULATORIALI	CARENZA PERSONALE	UU.OO. AZIENDALI	1.550,00 €	131,75 €	1.681,75 €
2679	PP.OO. AZIENDALI	ATTIVITA' AMBULATORIALI	CARENZA PERSONALE	UU.OO. AZIENDALI	325,00 €	27,63 €	352,63 €
					275.200,00 €	23.392,00 €	298.592,00 €
TOTALE B					420.212,50 €	35.718,06 €	455.930,56 €
TOTALE (A+B)					646.622,50 €	54.962,91 €	701.585,41 €
nestre (turni aggiuntivi etc)					1.053.377,50 €		

Tabella 2

Denominazione regione		ABRUZZO						
Denominazione azienda/ente		ASL						
Periodo di rilevazione		01/01/2022 - 31/12/2022						
(valori in migliaia di euro)	Totale presenti al 31/12/2022 (1)	Spese per competenze fisse e accessorie (2)	IRAP (3)	Spese per contributi a carico dell'azienda (4)	Altre voci di spesa (5)	Totale (6) = (2)+(3)+(4) + (5)	di cui derivante dai rinnovi contrattuali intervenuti successivamente all'anno 2004 (7)	Totale al netto dei rinnovi (8) = (6) - (7)
Personale dipendente a tempo indeterminato	4.338	178.736	15.193	49.488	393	243.810	59.177	184.633
- Medici	885	72.935	6.200	19.897	45	99.077	24.061	75.016
- Dirigenti non medici	98	6.209	528	1.720	5	8.462	1.837	6.625
- Personale non dirigente	3.355	99.592	8.465	27.871	343	136.271	33.279	102.992
- Personale contrattista	-	-	-	-	-	-	-	-
Personale a tempo determinato	270	6.361	568	1.763	-	8.692	1.659	7.033
Restante personale	218	10.183	552	-	-	10.735	-	10.735
Personale impegnato nelle attività di contrasto all'emergenza da COVID-19 ex DL 14/2020 e s.m.i.	250	14.798	1.227	4.161	-	20.186	3.854	16.332
Totale	5.076	210.078	17.540	55.412	393	283.423	64.690	218.733
(valori in migliaia di euro)						Totale rimborsi	di cui derivante dai rinnovi contrattuali intervenuti	Totale rimborsi al netto dei rinnovi
Indennità De Maria	57	1.410	120	421		1.951	373	1.578
Spesa complessiva personale								220.311

DI CUI PERSONALE ESCLUSO DALLA BASE DI CALCOLO PER LA RIDUZIONE DELL'1,4% (Circolare RGS n. 9 del 17.02.2006):

(valori in migliaia di euro)	Totale presenti al 31/12/2022 (1)	Spese per competenze fisse e accessorie (2)	IRAP (3)	Spese per contributi a carico dell'azienda (4)	Altre voci di spesa (5)	Totale (6) = (2)+(3)+(4) + (5)	di cui derivante dai rinnovi contrattuali intervenuti successivamente all'anno 2004 (7)	Totale al netto dei rinnovi (8) = (6) - (7)
Personale classificato ex legge n. 68/1999 (disabili e categorie protette)	192	4.733	402	1.350	16	6.501	1.012	5.489
Personale della sanità penitenziaria (incluse le REIMS)	30	873	74	249	2	1.198	190	1.008
Personale finanziato con contributi provenienti da privato								
Personale finanziato con contributi provenienti dall'Unione Europea								
Personale finanziato con fondi destinati alla ricerca								
Spese per la formazione e le missioni (indennità e rimborsi)		162				162		162
Personale a tempo determinato assunto per emergenza sisma - art. 1 - comma 873 legge n. 145/2018								
TOTALE	222	5.768	476	1.599	18	7.861	1.202	6.659

Spesa complessiva personale	220.311
Spesa personale escluso	6.659
Spesa personale	213.652

REGIONE ABRUZZO

AZIENDA SANITARIA LOCALE 02 LANCIANO – VASTO – CHIETI



RELAZIONE SULLA GESTIONE



Sommario

1. Criteri generali di predisposizione della relazione sulla gestione.....	3
2. Generalità sul territorio servito, sulla popolazione assistita e sull'organizzazione dell'Azienda.....	4
Tab 2.1 Popolazione residente nella ASL 2 per aree distrettuali e genere (Istat al 1° Gennaio 2021).....	4
Tab 2.3 Distribuzione della popolazione degli assistiti per sesso e per classe di età.....	4
3. Generalità sulla struttura e sull'organizzazione dei servizi.....	10
3.1 Assistenza ospedaliera.....	10
3.2 Assistenza territoriale.....	14
3.3 Prevenzione.....	22
4. Attività del Periodo.....	23
4.1 Assistenza ospedaliera.....	23
4.2 Assistenza territoriale.....	31
4.3 Prevenzione.....	32
5. La gestione economica-finanziaria dell'Azienda.....	33
5.1 Sintesi del bilancio e relazione sul grado di raggiungimento degli obiettivi economico-finanziari.....	33
5.2 Confronto CE Consuntivo e Consuntivo esercizio precedente e relazione sugli scostamenti e confronto con CE Preventivo.....	35
5.3 Modello di rilevazione dei costi dei livelli di assistenza delle Aziende Unità Sanitarie Locali e delle Aziende Ospedaliere e relativi scostamenti.....	46
5.4 Fatti di rilievo avvenuti dopo la chiusura dell'esercizio.....	51
5.5 Modalità di copertura della perdita.....	51

1. | Criteri generali di predisposizione della relazione sulla gestione

La presente relazione sulla gestione, che correda il bilancio di esercizio 2022, viene redatta nel rispetto delle disposizioni di cui al codice civile, del D.lgs. n. 118/2011 e nel rispetto dei principi contabili nazionali (OIC).

In particolare essa contiene tutte le informazioni necessarie per fornire una rappresentazione esaustiva della gestione sanitaria ed economico-finanziaria dell'esercizio 2022 della ASL 02 Lanciano-Vasto-Chieti.

Gli indicatori ritenuti significativi per la realtà aziendale consentono di confrontare le dimensioni temporali e di mostrare lo stato dell'azienda, evidenziando i progressi relativi a uno o più obiettivi sia in generale sia nei vari processi assistenziali.

Gli indicatori non finanziari supportano le analisi prestazionali che soddisfano le richieste degli assistiti assicurando l'erogazione delle attività previste nei livelli essenziali di assistenza (LEA) per il tramite del Servizio Sanitario Nazionale e Regionale.

La presente relazione correda il bilancio di esercizio 2022 in corso di riadozione che integra e sostituisce quello approvato con Deliberazione del Direttore Generale n. 915 del 12/06/2023 in conformità ai contenuti della Determinazione n. DPF012/35 del 03/08/2023 del Dipartimento Sanità, Servizio Programmazione Economico Finanziaria, trasmessa con nota prot. RA/0333857/23/DPF012 del 03/08/2023.

2. Generalità sul territorio servito, sulla popolazione assistita e sull'organizzazione dell'Azienda

L'Azienda Sanitaria Locale Lanciano-Vasto-Chieti serve un territorio che coincide, di fatto, con quello della provincia di Chieti, per un totale di **104** comuni, la cui popolazione ammonta, al 1° gennaio 2021, a **375.215** unità.

Il territorio e il bacino di utenza della ASL2 Abruzzo sono articolati in tre aree distrettuali, di seguito indicate, strutturate in sette distretti con relativi punti di erogazione:

1. Area distrettuale 1:

- distretto di Chieti (comprendente la sede erogativa di Bucchianico);
- distretto di Francavilla al Mare (comprendente la sede erogativa di Miglianico e San Giovanni Teatino);
- distretto di Ortona (comprendente le sedi erogative di Orsogna e di Tollo).

2. Area distrettuale 2:

- distretto di Lanciano (comprendente la sede erogativa di Fossacesia);
- distretto di Villa Santa Maria (comprendente le sedi erogative di Lama dei Peligni e di Torricella Peligna).

3. Area distrettuale 3:

- distretto di Vasto (comprendente la sede erogativa di Casalbordino);
- distretto di San Salvo (comprendente la sede erogativa di Castiglione Messer Marino).

Tab. 2.1 Popolazione residente nella ASL 2 per Aree Distrettuali e genere (Istat al 1° gennaio 2021)

Area Distrettuali	Femmine	Maschi	Totale complessivo
Area distrettuale 1	87.121	81.916	169.037
Area distrettuale 2	55.183	52.833	108.016
Area distrettuale 3	50.049	48.113	98.162
Totale Asl 02	192.353	182.862	375.215

L'analisi della struttura demografica per età e per sesso è evidenziata di seguito (Tab. 2.2).

Tab. 2.2 Distribuzione della popolazione degli assistiti per sesso e per classe di età

	Classi di Età				
	0 - 13 anni	14- 64 anni	65- 74 anni	75 anni e più	Totale
Femmine	20.417	118.730	25.201	28.005	192.353
% di colonna (quota Femmine su Totale Classe di Età)	48,85%	50,02%	52,38%	58,44%	51,26%
% di riga (quota Classe di Età su Totale Femmine)	10,61%	61,73%	13,10%	14,56%	-
Maschi	21.381	118.655	22.910	19.916	182.862
% di colonna (quota Maschi su Totale Classe di Età)	51,15%	49,98%	47,62%	41,56%	48,74%
% di riga (quota Classe di Età su Totale Maschi)	11,69%	64,89%	12,53%	10,89%	-
Totale Assistiti	41.798	237.385	48.111	47.921	375.215
% di riga (quota Classe di Età su Totale ASL)	11,14%	63,27%	12,82%	12,77%	

Gli ultra 75-enni rappresentano una quota pari al 12,77% del totale, l'incidenza della classe di età immediatamente precedente, 65-74 anni, è pari all'12,82% ed insieme rappresentano il 25,59% della popolazione, che conferma l'esigenza di tarare in tale direzione le azioni di cura e prevenzione. Ciò assume ancor più rilievo se si prende in considerazione la limitata consistenza della quota degli odierni under 14 (11,14%).

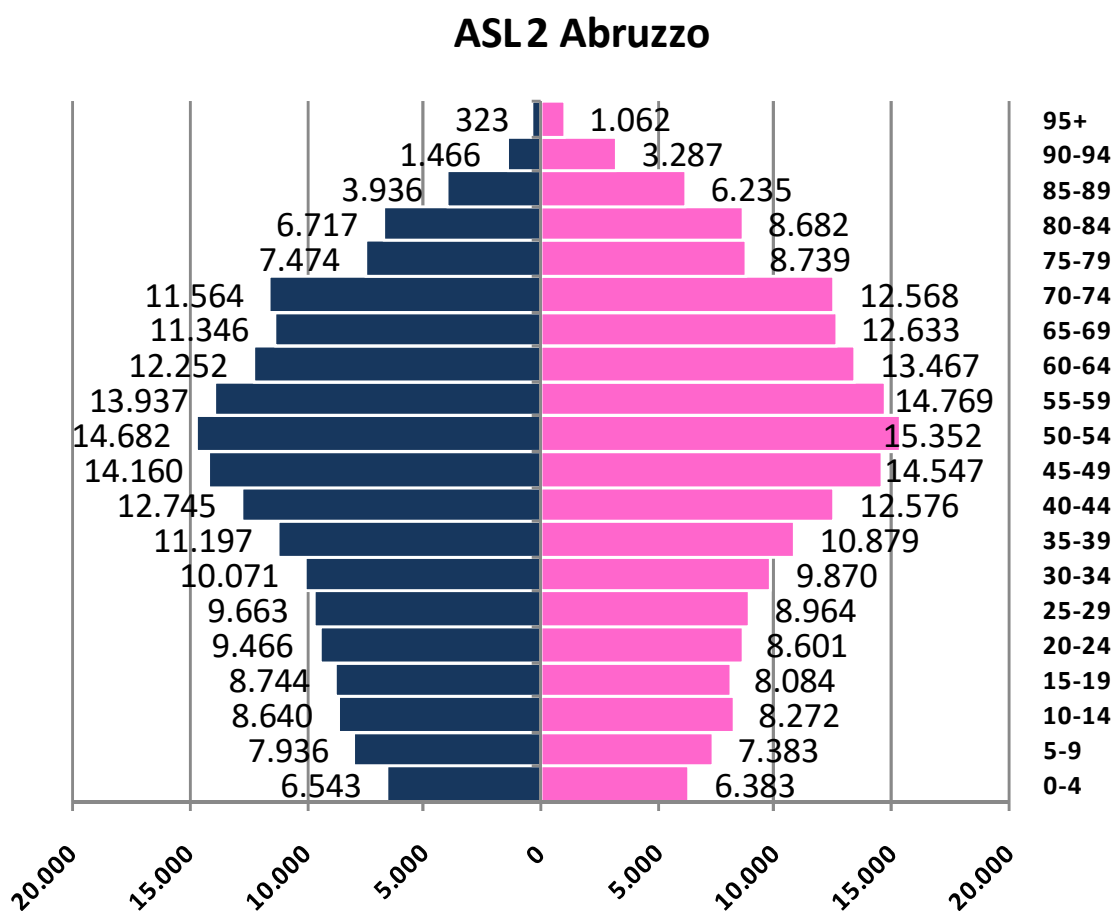
Non si riscontrano, in generale, differenze significative nella composizione per sesso della popolazione, ma proprio tra i più anziani la proporzione tra **componente femminile** e componente maschile cresce nettamente in favore della prima (**58,44%** contro 41,56%).

Le dinamiche demografiche in corso possono essere colte in profondità osservando per ciascun aggregato di popolazione la relativa piramide delle età, strumento di estrema efficacia quando si siano scelte classi di ampiezza opportuna. Per gli scopi di questa analisi si è scelto di utilizzare **intervalli di ampiezza quinquennale**.

Nel grafico relativo al territorio ASL nel suo complesso (Fig. 2.1), si rileva l'asimmetria in corrispondenza delle classi più anziane della popolazione, più numerose rispetto a quelle più giovani.

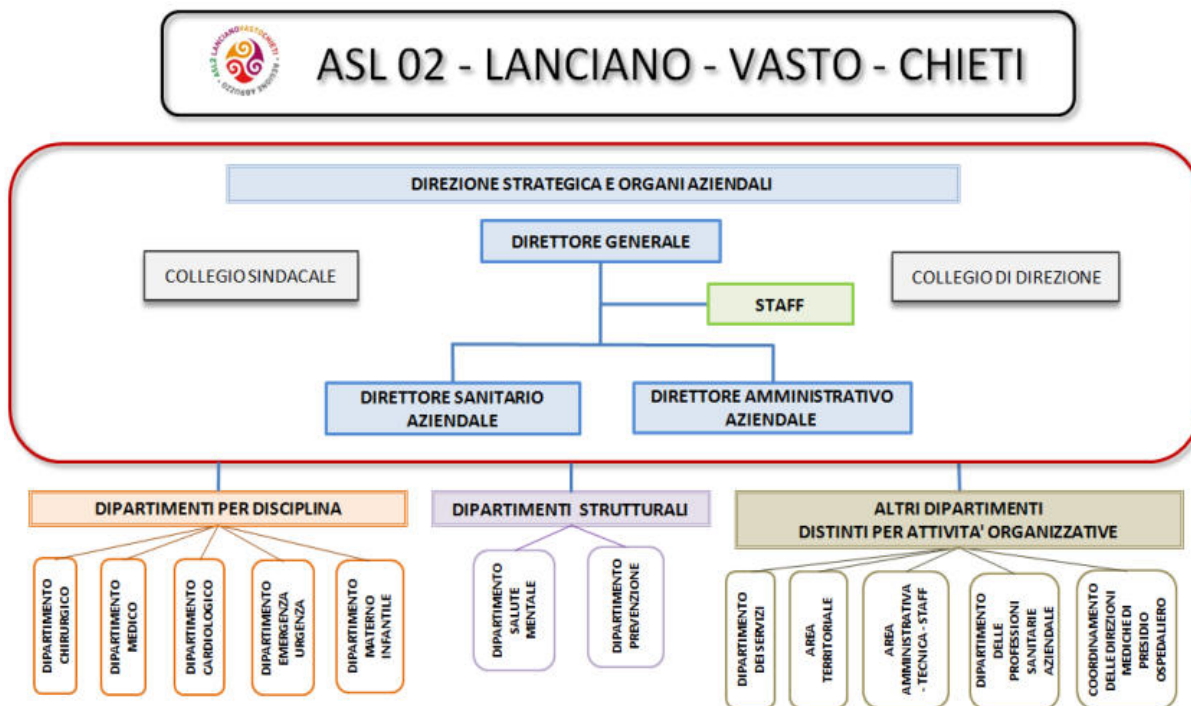
Tale fenomeno andrà peraltro ad accentuarsi negli anni a venire, con ulteriore "assottigliamento" della base della piramide: infatti i ridotti tassi di natalità, l'aumentata speranza di vita ed i flussi migratori in uscita non potranno verosimilmente essere compensati dai soli flussi migratori in entrata.

Fig. 2.1 Dinamiche demografiche ASL 2 Abruzzo Lanciano-Vasto-Chieti



La ASL 02 Lanciano Vasto Chieti, nel rispetto dei principi introdotti dal D. Lgs. 229/99, è dotata di una struttura organizzativa basata sul principio della chiara ed univoca attribuzione alle unità organizzative delle funzioni e delle risorse disponibili.

Nella dimensione verticale, la struttura organizzativa risponde ad un principio di articolazione della generale funzione di Governo per macro ambiti gestionali identificando i dipartimenti ed i distretti quali linee intermedie dell'organigramma.



L'Azienda Sanitaria Locale 02 Lanciano Vasto Chieti ispira la propria organizzazione a criteri di:

- delega e responsabilizzazione diffusa;
- valorizzazione dell'autonomia gestionale di ciascuna articolazione organizzativa e dell'autonomia professionale dei singoli operatori;
- orientamento alla flessibilità, all'innovazione e al miglioramento continuo. Ciò si traduce in un assetto di Governance che prevede l'attribuzione e la delega esplicita dei poteri, l'assegnazione di obiettivi e la predisposizione di sistemi di controllo funzionali:
 - al coinvolgimento e alla responsabilizzazione dei singoli operatori nella gestione aziendale;
 - alla valutazione dei risultati conseguiti rispetto agli obiettivi assegnati.

L'assetto organizzativo aziendale è definito:

- dalla struttura organizzativa che individua i criteri di specializzazione e divisione del lavoro, gli ambiti correlati di autonomia e responsabilità organizzativa, le relazioni gerarchiche e le altre relazioni organizzative;
- dall'insieme dei meccanismi operativi, ossia dai sottosistemi (metodologie e strumenti) che svolgono il ruolo di attivatori e facilitatori del buon funzionamento della struttura organizzativa.

Tra questi una particolare attenzione è attribuita ai seguenti sottosistemi:

- pianificazione strategica;
- programmazione, budgeting e controllo della gestione;
- governo clinico e dei processi;

RELAZIONE SULLA GESTIONE

2022

- audit interno;
- informativo;
- gestione del personale;
- valutazione e incentivazione;
- formazione e sviluppo delle professionalità;
- comunicazione interna ed esterna.

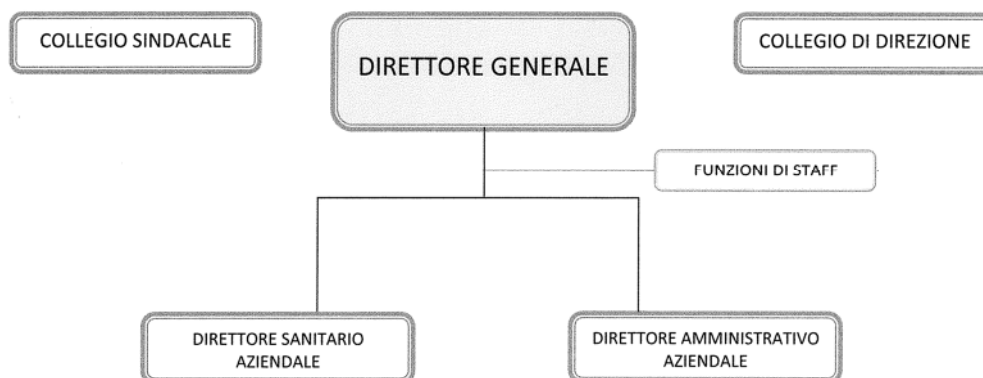
L'assetto organizzativo attuale è la risultante di un lungo processo che con provvedimenti successivi ha comportato la rimodulazione delle strutture dipartimentali, delle strutture complesse (UOC), delle strutture semplici (UOSD e UOS) e di tutti gli incarichi dirigenziali.

L'assetto al 31/12/2022, come da atto aziendale è rappresentato di seguito:

- Direzione strategica e organi (fig. 1)
- Staff Direzione (fig. 2)
- Macroaree (fig.3)
- Aree Distrettuali (fig.4)
- Area territoriale (fig.5)

DIREZIONE STRATEGICA E ORGANI AZIENDALI

Allegato 1

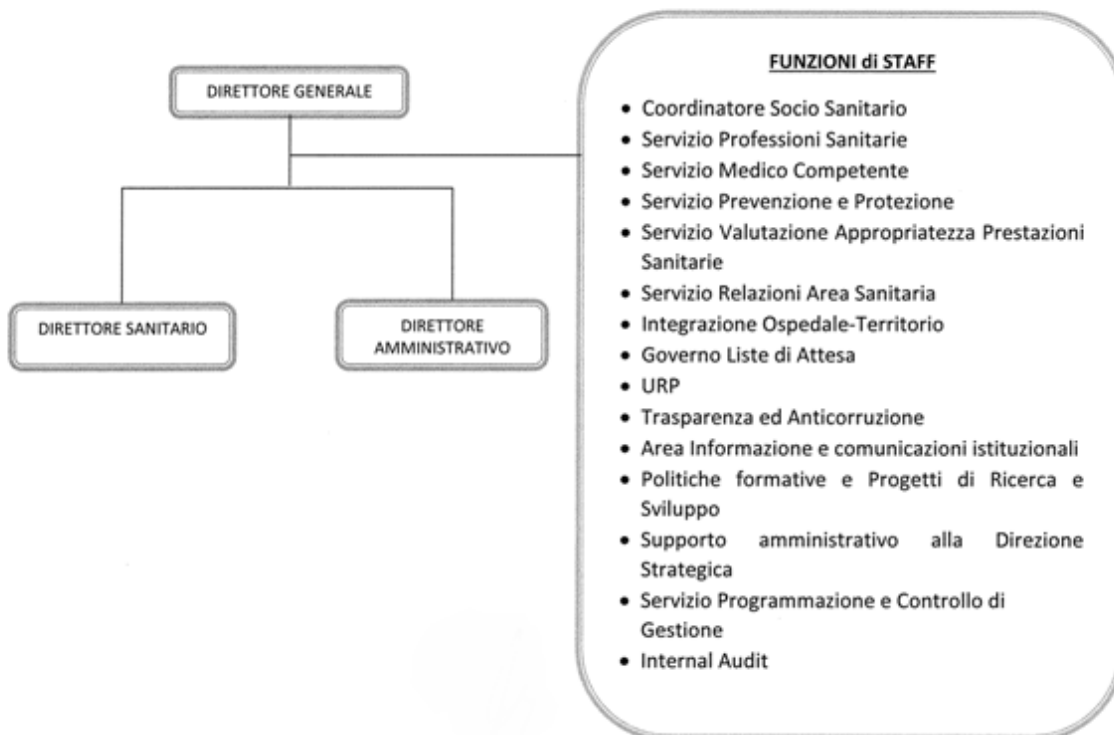


RELAZIONE SULLA GESTIONE

2022

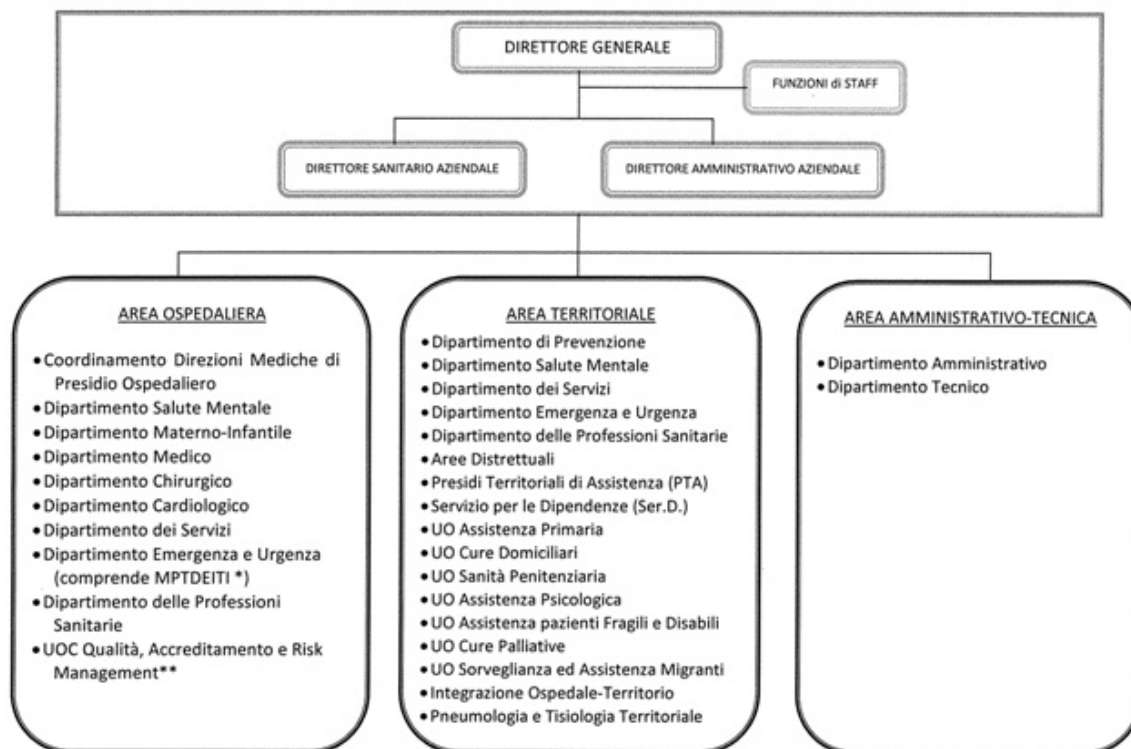
STAFF DELLA DIREZIONE

Allegato 2



MACROAREE

Allegato 3

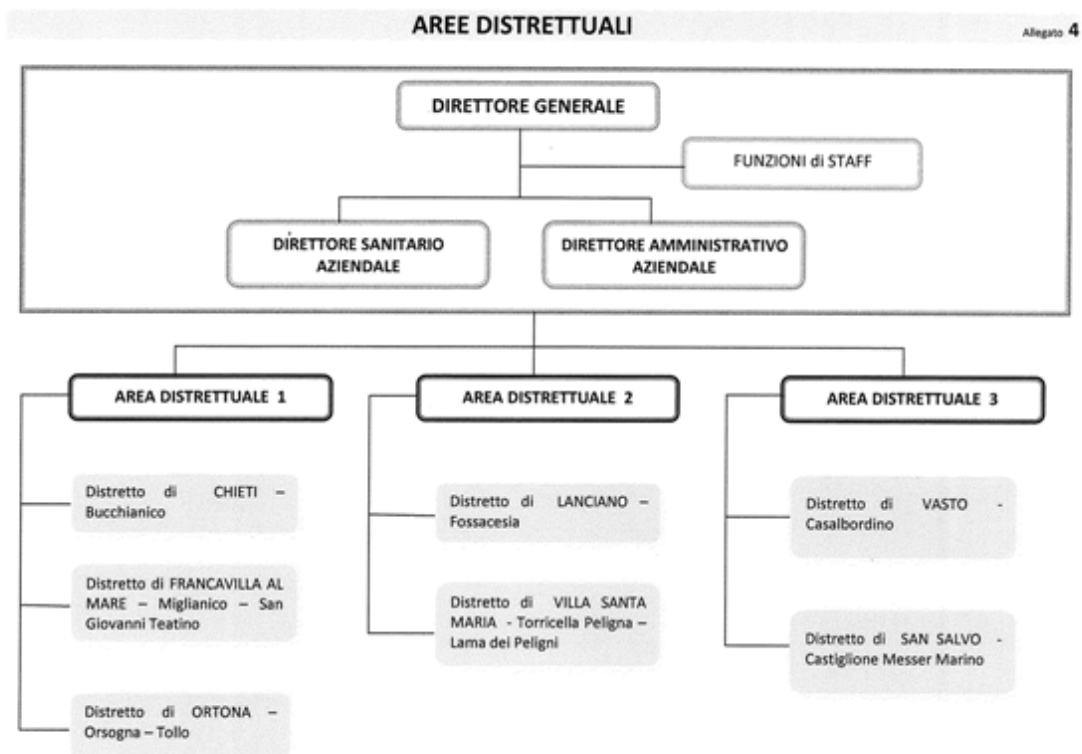


*Coordinamento Medicina Perioperatoria, Terapia del Dolore, Emergenza Intraospedaliera e Terapia Intensiva

** La UOC Qualità, Accreditamento e Risk Management svolge attività trasversali sui Distretti e sulle strutture aziendali eroganti prestazioni sanitarie

RELAZIONE SULLA GESTIONE

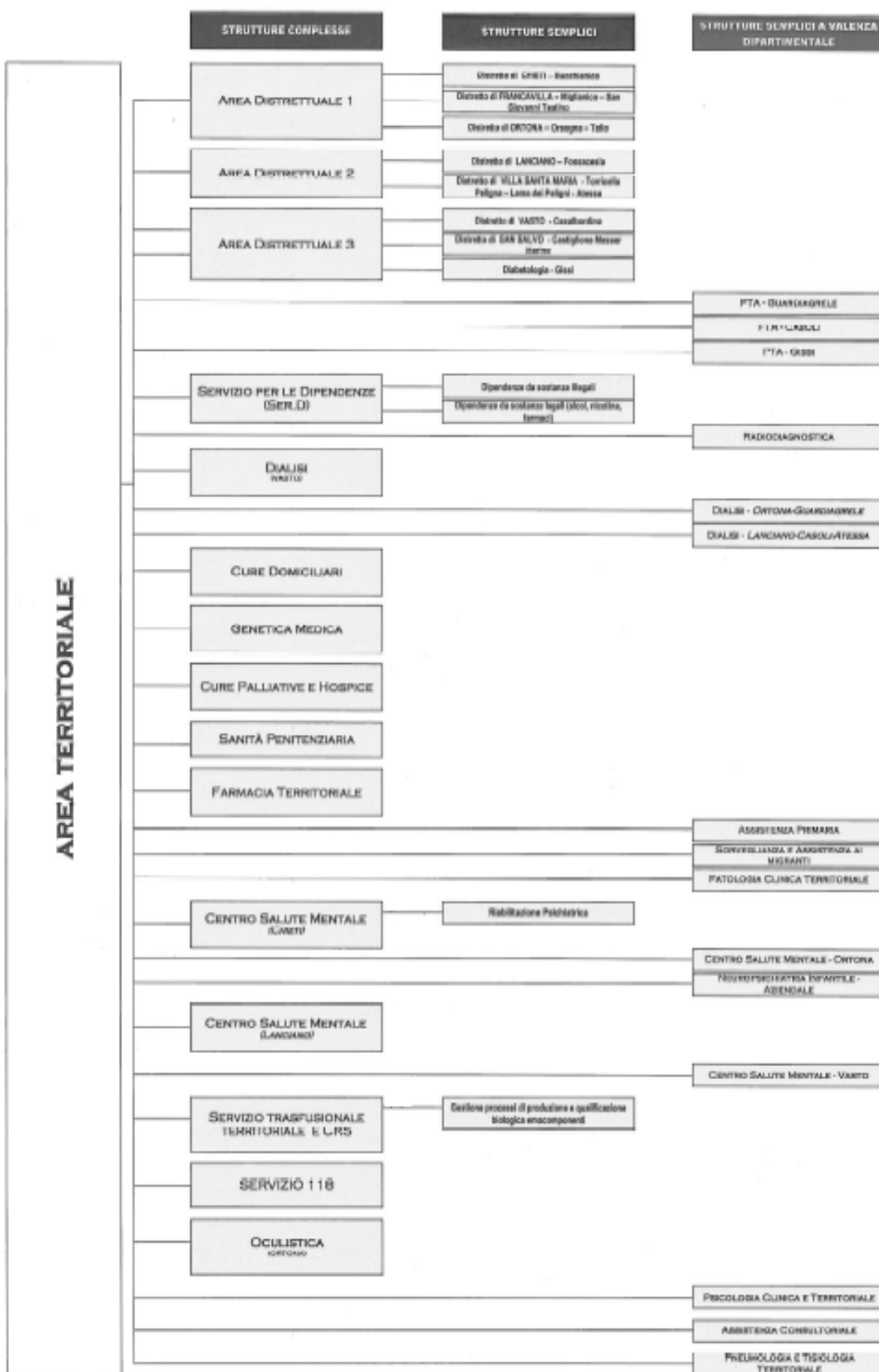
2022



RELAZIONE SULLA GESTIONE

2022

AREA TERRITORIALE



3. Generalità sulla struttura e sull'organizzazione dei servizi

3.1. Assistenza ospedaliera

L'Azienda Sanitaria Locale Lanciano Vasto Chieti opera mediante n. 5 presidi a gestione diretta e n. 2 Case di Cura provvisoriamente accreditate.

Il sopraggiungere della pandemia Sars Cov2 nel mese di febbraio 2020 ha mutato completamente l'assetto organizzativo dell'assistenza ospedaliera.

Infatti, l'azienda nel corso del 2020 ha posto in essere una serie di atti deliberativi con i quali sono state predisposte delle misure urgenti ed indifferibili circa gli adeguamenti che hanno riguardato le diverse strutture ospedaliere, servizi e reparti particolarmente coinvolti nel percorso emergenziale COVID-19.

Visto il perdurare della pandemia, anche nell'anno 2021 sono stati assunti ulteriori provvedimenti aziendali al fine di rimodulare l'attività dei reparti dei vari presidi ospedalieri.

Inoltre, per far fronte alle necessità assistenziali ospedaliere dovute alla pandemia, anche nell'anno 2021, in applicazione delle disposizioni di legge n.27/2020 e dell'art. 4 del decreto legge n.34/2020, convertito nella legge n. 97/2020, è stato previsto l'acquisto di maggiori prestazioni assistenziali da privati, ed in particolare dalla Casa di Cura Spatocco di Chieti, fino alla concorrenza del budget consentito dalle norme contrattuali.

Nel corso del 2022 l'epidemia da Sars-Cov-2 ha cambiato aspetto, diventando endemica: minore virulenza/patogenicità, maggiore infettività/contagiosità, con una percentuale di pazienti che necessitano di cure ospedaliere limitata ai pazienti multi-patologici/fragili, che necessitano di una Sanità di Iniziativa. L'ASL Lanciano Vasto Chieti si è dotata di un nuovo assetto organizzativo sul territorio con Delibera n.967 del 6/7/22, che *“tramite idonea rimodulazione organizzativa”* è in grado di *“garantire la diagnosi, la presa in carico e il monitoraggio domiciliare dei pazienti affetti da Covid-19, che non necessitano di ricovero, nelle more dell'avvio di attività delle UCA (Unità di Continuità Assistenziale) previste dal D.M, 23 maggio 2022 n. 77, si è disposto l'assorbimento delle richiamate funzioni all'interno delle U.C.A.T. (Unità di Coordinamento dell'Assistenza Territoriale).”*

Alla luce delle rimodulazioni intervenute, si riportano nella tabella sottostante i dati relativi ai posti letto per presidio ospedaliero al 31/12/2022.

Presidio Ospedaliero	Posti letto day hospital	Posti letto day surgery	Posti letto degenza ordinaria
P.O. Atesa	0	0	41
P.O. Chieti	26	16	422
P.O. Lanciano	13	16	170
P.O. Ortona	4	18	54
P.O. Vasto	13	6	193
Totale complessivo	56	56	880

L'articolazione dei posti letto per disciplina è rappresentata di seguito.

RELAZIONE SULLA GESTIONE

2022

Descrizione Struttura	Codice disciplina	Descrizione disciplina	Posti letto day hospital	Posti letto day surgery	Posti letto degenza ordinaria
P.O. Atessa	26	Medicina generale	0	0	10
	56	Riabilitazione	0	0	21
	60	Lungodegenza	0	0	10
P.O. Chieti	01	Allergologia	1	0	0
	07	Cardiochirurgia	0	0	20
	08	Cardiologia	1	0	23
	09	Chirurgia generale	0	3	44
	14	Chirurgia Vascolare	0	0	12
	18	Ematologia	1	0	0
	21	Geriatrics	0	0	23
	24	Malattie Infettive	2	0	19
	26	Medicina generale	3	0	75
	29	Nefrologia	1	0	10
	31	Nido	0	0	16
	32	Neurologia	2	0	18
	34	Oculistica	0	6	5
	36	Ortopedia e Traumatologia	0	2	20
	37	Ostetricia-Ginecologia	0	2	20
	38	Otorinolaringoiatria	0	2	7
	39	Pediatria	2	0	18
	40	Psichiatria	0	0	5
	43	Urologia	2	0	13
	49	Terapia Intensiva Rianimazione	0	0	24
	50	Unità Coronarica	0	0	10
	52	Dermatologia	1	1	0
	58	Gastroenterologia	1	0	0
	62	Neonatologia	1	0	10
	64	Oncologia	4	0	0
	68	Pneumologia	2	0	20
	70	Radioterapia	2	0	0
73	Terapia Intensiva Neonatale	0	0	10	
P.O. Lanciano	08	Cardiologia	0	0	8
	09	Chirurgia generale	0	2	20
	10	Chirurgia Maxillo Facciale	0	1	3
	21	Geriatrics	0	0	15
	26	Medicina generale	0	0	15
	31	Nido	0	0	15
	32	Neurologia	2	0	16
	34	Oculistica	0	4	2
	35	Odontostomatologia	0	2	0
	36	Ortopedia e Traumatologia	0	3	19

RELAZIONE SULLA GESTIONE

2022

	37	Ostetricia-Ginecologia	0	2	16
	39	Pediatria	1	0	11
	40	Psichiatria	0	0	15
	43	Urologia	0	2	2
	49	Terapia Intensiva Rianimazione	0	0	6
	50	Unità Coronarica	0	0	7
	64	Oncologia	10	0	0
P.O. Ortona	09	Chirurgia generale	0	7	16
	26	Medicina generale	1	0	10
	36	Ortopedia e Traumatologia	0	3	8
	37	Ostetricia-Ginecologia	0	4	8
	38	Otorinolaringoiatria	0	2	2
	52	Dermatologia	3	2	0
	60	Lungodegenza	0	0	10
P.O. Vasto	08	Cardiologia	0	0	6
	09	Chirurgia generale	0	2	18
	21	Geriatrics	2	0	16
	24	Malattie Infettive	2	0	11
	26	Medicina generale	2	0	25
	29	Nefrologia	1	0	4
	31	Nido	0	0	18
	32	Neurologia	2	0	16
	36	Ortopedia e Traumatologia	0	0	18
	37	Ostetricia-Ginecologia	0	2	20
	38	Otorinolaringoiatria	0	1	4
	39	Pediatria	0	0	8
	40	Psichiatria	2	0	0
	43	Urologia	0	1	14
	49	Terapia Intensiva Rianimazione	0	0	4
	50	Unità Coronarica	0	0	6
	58	Gastroenterologia	2	0	0
	60	Lungodegenza	0	0	5
Totale complessivo			56	56	880

RELAZIONE SULLA GESTIONE

2022

Il totale dei posti letto indicati nella tabella che precede è comprensivo di quelli relativi al Covid.

All'interno delle strutture ospedaliere, sono individuati i Dipartimenti sanitari che rappresentano l'articolazione organizzativa di primo livello dell'Azienda, che aggregano UU.OO. complesse, semplici e semplici a valenza dipartimentale, preposte alla produzione ed erogazione di prestazioni e servizi omogenei, autonome tecnicamente e professionalmente, ma in varia misura tra loro interdipendenti. Ciascun dipartimento opera su tutto il territorio aziendale, di norma trasversalmente tra i PP.OO. e favorisce la flessibilità organizzativa, anche attraverso la rotazione del personale tra più sedi erogative.

Si rappresenta, di seguito, la situazione dei posti letto nelle Case di Cura Private Accreditate al 31/12/2022, comprensiva dei n. 111 posti letto attivati per l'assistenza dei pazienti covid-19 presso la Casa di Cura Spatocco di Chieti, a seguito dell'accordo sottoscritto in data 11/11/2020 nell'ambito del rapporto convenzionale già esistente, come da deliberazione n. 998 dell'11/11/2020.

Posti letto disponibili in Case di Cura Private Accreditate

Descrizione Struttura	Codice disciplina	Descrizione disciplina	Posti letto day hospital	Posti letto day surgery	Posti letto degenza ordinaria
Casa di cura - Dottor. Spatocco	08	Cardiologia	1	0	7
	21	Geriatrics	0	0	8
	26	Medicina generale	1	0	20
	32	Neurologia	0	0	9
	56	Riabilitazione	0	1	64
	20	Immunologia	0	0	111
Casa di cura - San Francesco	56	Riabilitazione	0	0	20
Totale complessivo			2	1	239

Dichiarazione sulla coerenza dei dati esposti con i modelli ministeriali di rilevazione flussi:

MODELLO HSP 11 – ANNO 2022	I dati sul numero delle strutture a gestione diretta e convenzionata sono coerenti con quelli complessivamente desumibili dal Modello HSP 11
MODELLO HSP 12 – ANNO 2022	I dati relativi ai posti letto dei presidi a gestione diretta sono coerenti con quelli riportati nel Modello HSP 12
MODELLO HSP 13 – ANNO 2022	I dati relativi ai posti letto dei presidi in convenzione sono coerenti con quelli riportati nel Modello HSP 13

3.2. Assistenza territoriale

Il completamento della organizzazione, ancora in fase di realizzazione per le vicende legate alla pandemia da covid-19, ha determinato una rafforzata e più completa rete territoriale di assistenza che ha rappresentato, il potenziamento e la razionalizzazione di tutta l'offerta sanitaria nel territorio.

Infatti, a seguito della deliberazione del Consiglio dei Ministri del 31/1/2020 che dichiarava lo stato di emergenza sul territorio nazionale per il rischio relativo alle insorgenze di patologie derivanti da agenti virali trasmissibili, e del decreto legge n. 14/2020 che, al fine di consentire al medico di medicina generale ed al pediatra di libera scelta di garantire l'attività ordinaria, demandava alle Regioni l'istituzione di unità speciali per la gestione domiciliare dei pazienti affetti da covid-19 che non necessitano di un ricovero ospedaliero, sono state istituite le unità speciali di continuità assistenziali (USCA).

Nella Asl di Lanciano Vasto Chieti, con atti deliberativi adottati nell'anno 2020, sono state istituite e poi successivamente divenute operative, con specifico personale dedicato, n. 7 USCA previste a causa della rapida evoluzione epidemiologica, e precisamente presso le seguenti tre aree distrettuali:

- Area Distrettuale 1:

- USCA di Chieti
- USCA di Francavilla al Mare
- USCA di Ortona

- Area Distrettuale 2:

- USCA di Lanciano
- USCA di Atesa

- Area distrettuale 3:

- USCA di Vasto
- USCA di Gissi

Con deliberazione n. 1106 del 14/12/2020 è stata istituita l'unità di coordinamento dell'assistenza territoriale (UCAT), alla quale è stata affidato il coordinamento della sorveglianza clinica ed epidemiologica di tutti i casi affetti da Covid19, seguiti a domicilio. Nel 2022 la ASL Lanciano Vasto Chieti si è dotata di un nuovo assetto organizzativo sul territorio con Delibera n.967 del 6/7/22, che *“tramite idonea rimodulazione organizzativa”* è in grado di *“garantire la diagnosi, la presa in carico e il monitoraggio domiciliare dei pazienti affetti da Covid-19, che non necessitano di ricovero, nelle more dell'avvio di attività delle UCA (Unità di Continuità Assistenziale) previste dal D.M, 23 maggio 2022 n. 77, si è disposto l'assorbimento delle richiamate funzioni all'interno delle U.C.A.T. (Unità di Coordinamento dell'Assistenza Territoriale).”* Tale funzione è stata praticata nella Asl2 in attuazione della Delibera n. 1106 del 14 dic. 2020: *“Sorveglianza clinica ed epidemiologica COVID-19. Approvazione Programma Operativo UCAT”*, con modalità di coordinamento delle attività cliniche ed epidemiologiche.

Il piano aziendale per la vaccinazione anti-SARS-CoV-2/Covid-19, approvato con deliberazione n. 1202 del 30/12/2020, ha definito i seguenti punti vaccinali:

- Area Distrettuale 1;
- PTA di Guardiagrele;
- Distretto di Lanciano;
- Distretto Sangro-Aventino e PTA di Casoli;
- Area Distrettuale 3 e PTA di Gissi.

Tale piano ha anche previsto la vaccinazione nelle strutture residenziali per anziani, da parte delle unità vaccinali delle aree distrettuali.

RELAZIONE SULLA GESTIONE

2022

Nel 2022 la campagna vaccinale è proseguita con la somministrazione delle terze dosi di vaccino, sia dosi booster sia dosi aggiuntive.

L'aggiornamento del piano operativo delle vaccinazioni, deliberato con l'atto n. 356 del 02/4/2021, ha individuato i referenti del piano stesso, tra cui i Direttori/Responsabili delle Aree Distrettuali/DSB/PTA.

I servizi territoriali assistenziali sono articolati nelle seguenti strutture organizzative:



L'azienda opera attraverso diverse tipologie di strutture: presidi a gestione diretta, DSB e ambulatori e strutture convenzionate. La tipologia di strutture e il tipo di assistenza erogata sono riassunte nella seguente tabella:

Tipo di assistenza erogata													
Denominazione struttura	Tipo struttura	ASSISTENZA AGLI ANZIANI	ASSISTENZA AI DISABILI FISICI	ASSISTENZA AI DISABILI PSICHICI	ASSISTENZA AI MALATI TERMINALI	ASSISTENZA PER TOSSICODIPENDENTI	ASSISTENZA PSICHIATRICA	ATTIVITA' CLINICA	ATTIVITA' DI CONSULTORIO MATERNO-INFANTILE	ATTIVITA' DI LABORATORIO	DIAGNOSTICA STRUMENTALE E PER IMMAGINI		
ATI BIONALISI SRL	AMBULATORIO E LABORATORIO												
C.S.M. CHIETI	ALTRO TIPO DI STRUTTURA TERRITORIALE												
C.S.M. LANCIANO	ALTRO TIPO DI STRUTTURA TERRITORIALE												
C.S.M. ORTONA	ALTRO TIPO DI STRUTTURA TERRITORIALE												
C.S.M. VASTO	ALTRO TIPO DI STRUTTURA TERRITORIALE												
C.TRO RESIDENZ. ANZIANI 'LA CASA DEL SOLE'	STRUTTURA RESIDENZIALE												
C.TRO RESIDENZ. ANZIANI 'SEN. G. BORRELLI'	STRUTTURA RESIDENZIALE												
CASA DI CURA PRIVATA 'DR. G.SPATOCCO' -SYNERGO S.R.L.	AMBULATORIO E LABORATORIO												
CASA SOLLIEVO S. CAMILLO	STRUTTURA RESIDENZIALE												
CENTRO DIAGNOSTICO DACE	AMBULATORIO E LABORATORIO												
CENTRO DIURNO CHIETI	STRUTTURA SEMIRESIDENZIALE												
CENTRO DIURNO GISSI	STRUTTURA SEMIRESIDENZIALE												
CENTRO DIURNO LANCIANO	STRUTTURA SEMIRESIDENZIALE												
CENTRO DIURNO ORTONA	STRUTTURA SEMIRESIDENZIALE												
CENTRO DIURNO VASTO	STRUTTURA SEMIRESIDENZIALE												
CENTRO OCULISTICO SANTA LUCIA	AMBULATORIO E LABORATORIO												
COM. TERAPEUTICA VIA DEI FRENTANI	STRUTTURA RESIDENZIALE												
COM. TERAPEUTICA VIA E. BRUNO	STRUTTURA RESIDENZIALE												
COM. TERAPEUTICA VIA FERRI	STRUTTURA RESIDENZIALE												

RELAZIONE SULLA GESTIONE

2022

CONSORZIO GRADAN	AMBULATORIO E LABORATORIO												
CONSULTORIO ATESSA	ALTRO TIPO DI STRUTTURA TERRITORIALE												
CONSULTORIO CASALBORDINO	ALTRO TIPO DI STRUTTURA TERRITORIALE												
CONSULTORIO CASOLI	ALTRO TIPO DI STRUTTURA TERRITORIALE												
CONSULTORIO CASTIGLIONE M.M.	ALTRO TIPO DI STRUTTURA TERRITORIALE												
CONSULTORIO CHIETI CENTRO	ALTRO TIPO DI STRUTTURA TERRITORIALE												
CONSULTORIO CHIETI SCALO	ALTRO TIPO DI STRUTTURA TERRITORIALE												
CONSULTORIO FRANCAVILLA	ALTRO TIPO DI STRUTTURA TERRITORIALE												
CONSULTORIO GISSI	ALTRO TIPO DI STRUTTURA TERRITORIALE												
CONSULTORIO GUARDIAGRELE	ALTRO TIPO DI STRUTTURA TERRITORIALE												
CONSULTORIO LANCIANO	ALTRO TIPO DI STRUTTURA TERRITORIALE												
CONSULTORIO ORSOGNA	ALTRO TIPO DI STRUTTURA TERRITORIALE												
CONSULTORIO ORTONA	ALTRO TIPO DI STRUTTURA TERRITORIALE												
CONSULTORIO S.SALVO	ALTRO TIPO DI STRUTTURA TERRITORIALE												
CONSULTORIO SAN GIOVANNI TEATINO	ALTRO TIPO DI STRUTTURA TERRITORIALE												
CONSULTORIO SAN VITO CHIETINO	ALTRO TIPO DI STRUTTURA TERRITORIALE												
CONSULTORIO TOLLO	ALTRO TIPO DI STRUTTURA TERRITORIALE												
CONSULTORIO TORRICELLA PELIGNA	ALTRO TIPO DI STRUTTURA TERRITORIALE												
CONSULTORIO VASTO	ALTRO TIPO DI STRUTTURA TERRITORIALE												
CONSULTORIO VILLA S. MARIA	ALTRO TIPO DI STRUTTURA TERRITORIALE												
COOP. SOC. FRATERNITAS	STRUTTURA RESIDENZIALE												
DOTT. ANTONIO DI PRINZIO	AMBULATORIO E LABORATORIO												
DSB CHIETI - SEDE EROG. EX INAM	ALTRO TIPO DI STRUTTURA TERRITORIALE												
DSB CHIETI - SEDE EROG. GUARDIAGRELE	ALTRO TIPO DI STRUTTURA TERRITORIALE												
DSB CHIETI CENTRO	ALTRO TIPO DI STRUTTURA TERRITORIALE												
DSB FRANCAVILLA - SEDE EROG. MIGLIANICO	ALTRO TIPO DI STRUTTURA TERRITORIALE												
DSB FRANCAVILLA - SEDE EROG. SAN GIOVANNI TEATINO	ALTRO TIPO DI STRUTTURA TERRITORIALE												
DSB FRANCAVILLA AL MARE	ALTRO TIPO DI STRUTTURA TERRITORIALE												
DSB LANCIANO	ALTRO TIPO DI STRUTTURA TERRITORIALE												
DSB LANCIANO - SEDE EROG. FOSSACESIA	ALTRO TIPO DI STRUTTURA TERRITORIALE												
DSB ORTONA	ALTRO TIPO DI STRUTTURA TERRITORIALE												
DSB ORTONA - SEDE EROG. TOLLO	ALTRO TIPO DI STRUTTURA TERRITORIALE												
DSB SAN SALVO	ALTRO TIPO DI STRUTTURA TERRITORIALE												
DSB SAN SALVO - SEDE EROG. CASTIGLIONE M.M.	ALTRO TIPO DI STRUTTURA TERRITORIALE												
DSB VASTO	ALTRO TIPO DI STRUTTURA TERRITORIALE												
DSB VASTO - SEDE EROG. CASALBORDINO	ALTRO TIPO DI STRUTTURA TERRITORIALE												
DSB VASTO - SEDE EROG. GISSI	ALTRO TIPO DI STRUTTURA TERRITORIALE												
DSB VILLA S.M. - SEDE EROG. ATESSA	ALTRO TIPO DI STRUTTURA TERRITORIALE												
DSB VILLA S.M. - SEDE EROG. CASOLI	ALTRO TIPO DI STRUTTURA TERRITORIALE												
DSB VILLA S.M. - SEDE EROG. LAMA DEI PELIGNI	ALTRO TIPO DI STRUTTURA TERRITORIALE												
DSB VILLA S.M. - SEDE EROG. TORRICELLA PELIGNA	ALTRO TIPO DI STRUTTURA TERRITORIALE												
DSB VILLA SANTA MARIA	ALTRO TIPO DI STRUTTURA TERRITORIALE												
FOND. P. A. MILENO - LANCIANO VIA DEL MARE	STRUTTURA RESIDENZIALE												
FOND. P. A. MILENO - VASTO V. INCORONATA	STRUTTURA RESIDENZIALE												
FOND. P. A. MILENO CENTRO DI FISIOTERAPIA	AMBULATORIO E LABORATORIO												
HOSPICE ALBACHIARA LANCIANO	STRUTTURA RESIDENZIALE												

RELAZIONE SULLA GESTIONE

2022

HOSPICE TORREVECCHIA TEATINA	STRUTTURA RESIDENZIALE									
IST. RIUNITI S. GIOVANNI BATTISTA	STRUTTURA RESIDENZIALE									
ISTIT. SACRI CUORI CIRO CIAMPOLI	STRUTTURA RESIDENZIALE									
LAB. ANALISI ACETOSO	AMBULATORIO E LABORATORIO									
LAB. ANALISI BIOS	AMBULATORIO E LABORATORIO									
LAB. ANALISI CENTRO MEDICO CHIETI	AMBULATORIO E LABORATORIO									
LAB. ANALISI DI ROCCO E TARQUINIO	AMBULATORIO E LABORATORIO									
LAB. ANALISI FANCI	AMBULATORIO E LABORATORIO									
LAB. ANALISI R.I.A.	AMBULATORIO E LABORATORIO									
LAB. HISTONIUM	AMBULATORIO E LABORATORIO									
LAB. PRECLAB	AMBULATORIO E LABORATORIO									
LAB. SALLUS	AMBULATORIO E LABORATORIO									
P.O. CLINICIZZ. 'SS. ANNUNZIATA' CHIETI	AMBULATORIO E LABORATORIO									
P.T.A. CASOLI	ALTRO TIPO DI STRUTTURA TERRITORIALE									
P.T.A. GUARDIAGRELE	ALTRO TIPO DI STRUTTURA TERRITORIALE									
PNEUMOTISIOLOGIA TERRITORIALE CHIETI	AMBULATORIO E LABORATORIO									
QUADRIFOGLIO SRL	STRUTTURA RESIDENZIALE									
R.A. CASA RELIGIOSA ANTONIANO	STRUTTURA RESIDENZIALE									
R.A. SANTIAGO (EX MARIA ASSUNTA)	STRUTTURA RESIDENZIALE									
R.S.A. 'DOMUS PACIS'	STRUTTURA RESIDENZIALE									
RADA - PTA GISSI	STRUTTURA RESIDENZIALE									
RADA - PTA GUARDIAGRELE	STRUTTURA RESIDENZIALE									
RSA IL CHIOSTRO	STRUTTURA RESIDENZIALE									
RSA SAN VITALE	STRUTTURA RESIDENZIALE									
RSA SANTA RITA	STRUTTURA RESIDENZIALE									
RSA VILLA SAN GIOVANNI	STRUTTURA RESIDENZIALE									
SER.D. LANCIANO	ALTRO TIPO DI STRUTTURA TERRITORIALE									
SER.D. VASTO	ALTRO TIPO DI STRUTTURA TERRITORIALE									
STRUTT. PROTETTA EX FARESE	STRUTTURA RESIDENZIALE									
STRUTT. PROTETTA VIA MADONNA DEL FREDDO	STRUTTURA RESIDENZIALE									
STRUTT. SEMIPROTETTA S. DOMENICO	STRUTTURA RESIDENZIALE									
UNITA' MULTIDISCIPLINARE CHIETI	ALTRO TIPO DI STRUTTURA TERRITORIALE									
UNITA' MULTIDISCIPLINARE LANCIANO	ALTRO TIPO DI STRUTTURA TERRITORIALE									
UNITA' MULTIDISCIPLINARE VASTO	ALTRO TIPO DI STRUTTURA TERRITORIALE									
VILLA PINI D'ABRUZZO	AMBULATORIO E LABORATORIO									
P.T.A. GISSI	ALTRO TIPO DI STRUTTURA TERRITORIALE									
IST. DIAGNOSTICO ITALIANO MADONNA DEL PONTE	AMBULATORIO E LABORATORIO									
POLIAMBULATORIO S. GIUSEPPE	AMBULATORIO E LABORATORIO									
UOSD MEDICINA TERRITORIALE PENITENZ.	AMBULATORIO E LABORATORIO									
LAB. ANALISI BELLUZZI	AMBULATORIO E LABORATORIO									
LIDO SRL - R.P. "T. BERARDI" ORTONA	STRUTTURA RESIDENZIALE									
P.O. ORTONA	AMBULATORIO E LABORATORIO									
LIDO SRL - R.P. DISABILI "IL CASTELLO" CRECCHIO	STRUTTURA RESIDENZIALE									
SER.D CHIETI	ALTRO TIPO DI STRUTTURA TERRITORIALE									
P.O. LANCIANO	AMBULATORIO E LABORATORIO									

RELAZIONE SULLA GESTIONE

2022

P.O. VASTO	AMBULATORIO E LABORATORIO													
P.O. ATESSA	AMBULATORIO E LABORATORIO													
FOND. P. A. MILENO - VASTO VIA EUCLIDE	STRUTTURA RESIDENZIALE													
FOND. P. A. MILENO - LANCIANO IL GABBIANO	STRUTTURA RESIDENZIALE													
CONSULTORIO LAMA DEI PELIGNI	ALTRO TIPO DI STRUTTURA TERRITORIALE													
CONSULTORIO FOSSACESIA	ALTRO TIPO DI STRUTTURA TERRITORIALE													
POLO BIOMEDICO ADRIATICO SRL	AMBULATORIO E LABORATORIO													
CENTRO FISIOMEDICO CHIRURGICO	AMBULATORIO E LABORATORIO													
LAB. ANALISI GALENO CERBA HEALTHCARE	AMBULATORIO E LABORATORIO													
LAB. ANALISI PETRAGNANI CERBA HEALTHCARE	AMBULATORIO E LABORATORIO													
CENTRO SOLIDARIETA' INCONTRO ASCOLTO E P. A.	STRUTTURA RESIDENZIALE													
SOGGIORNO PROPOSTA APS MORRECINE	STRUTTURA RESIDENZIALE													
SOGGIORNO PROPOSTA APS SAN PIETRO	STRUTTURA RESIDENZIALE													
ASSOCIAZIONE PROGETTO VITA ONLUS	STRUTTURA RESIDENZIALE													
COMUNITA' TERAPEUTICA "IL SENTIERO"	STRUTTURA RESIDENZIALE													
COMUNITA' IL SENTIERO DELLA GIOIA	STRUTTURA RESIDENZIALE													

RELAZIONE SULLA GESTIONE

2022

Le strutture provvisoriamente accreditate che erogano prestazioni di riabilitazione ex art. 26, L. n. 833/1978 sul territorio della provincia di Chieti sono 20, giusta tabella sottostante, per complessivi 340 posti letto residenziali e 338 posti letto semiresidenziali.

Strutture Accreditate per Prestazioni di Riabilitazione

Denominazione struttura	Codice Comune	Indirizzo	CAP	Tipo struttura	Assistenza residenziale. Posti letto	Assistenza semiresidenziale. Posti letto	Ore di funzionamento	Assistenza residenziale. Utenti in lista di attesa	Assistenza semiresidenziale. Utenti in lista di attesa
CDC S.CAMILLA-C.RIA.VILLA PINI	069022	Via dei Frentani, 228	66100	2	85	0	0	0	0
FOND. IL CIRENEO ONLUS PER AUT	069099	Via Marco Polo, n. 61/6	66054	2	0	88	112	0	3
FOND. IST. SANTA CATERINA	069035	Via Francesco Paolo Tosti, 116	66023	2	53	30	55	0	0
FOND. P. A. MILENO GISSI	069041	C.da Serra	66052	2	80	0	0	0	0
FOND. P. A. MILENO LANCIANO	069046	Zona Industriale	66034	2	0	30	36	0	0
FOND. P. A. MILENO VASTO LEBBA	069099	C.da Lebba	66054	2	0	30	36	0	0
FOND. P. A. MILENO VASTO PLATO	069099	Via Platone	66054	2	0	0	0	0	0
FOND. PAPA PAOLO VI-S.AGOSTINO	069022	Via dei Crociferi, 57	66100	2	0	65	66	0	0
FOND. PICCOLA OPERA CARITAS	069022	Via di Porta Monacisca, 3	64081	2	0	15	37	0	0
IST. RIAB. SAN ROCCO - ATESSA	069005	Via Fonte Cicala, 11	66041	2	0	0	0	0	0
IST. RIAB. SAN ROCCO - CASOLI	069017	C.so Umberto I	66043	2	0	0	0	0	0
ISTIT. VILLA GIULIA	069046	Via del Mare,94	66034	2	32	20	36	0	0
FOND. P. A. MILENO VASTO DALM.	069099	Viale Dalmazia 116	66054	2	90	60	36	0	0
SAN STEF. AR. ABRUZZO-CHS	069022	Viale Abruzzo, 251	66100	2	0	0	0	0	0
SAN STEF. AR. ABRUZZO-VST	069099	Via Pompeo Suriani, 3/A	66054	2	0	0	0	0	0
SAN STEF. AR. ABRUZZO-SSL	069083	Via delle Ginestre	66050	2	0	0	0	0	0
SAN STEF. AR. ABRUZZO-CSB	069015	VIA GIACOMO LEOPARDI 16	66021	2	0	0	0	0	0
SAN STEF. AR. ABRUZZO-CHT	069022	VIA GRAN SASSO (GIA' V. EUROPA	66100	2	0	0	0	0	0
SAN STEF. AR. ABRUZZO-LNC	069046	Via Parma, 1	66034	2	0	0	0	0	0
SAN STEF. AR. ABRUZZO-VSM	069102	Via Scesa Valli, 15	66047	2	0	0	0	0	0
Totale complessivo					340	338	414	0	3

RELAZIONE SULLA GESTIONE

2022

Assistenza Riabilitativa – Assistiti in Regime Extramurale e Domiciliare

Struttura	Num. utenti
Cdc S.Camilla-C.Ria.Villa Pini	0
Fond. Il Cireneo Onlus Per Aut	0
Fond. Ist. Santa Caterina	144
Fond. P. A. Mileno Gissi	29
Fond. P. A. Mileno Lanciano	0
Fond. P. A. Mileno Vasto Lebba	0
Fond. P. A. Mileno Vasto Plato	0
Fond. Papa Paolo Vi-S.Agostino	80
Fond. Piccola Opera Caritas	0
Ist. Riab. San Rocco - Atessa	48
Ist. Riab. San Rocco - Casoli	72
Istit. Villa Giulia	0
Fond. P. A. Mileno Vasto Dalm.	179
San Stef. Ar. Abruzzo-Chs	15
San Stef. Ar. Abruzzo-Vst	59
San Stef. Ar. Abruzzo-Ssl	138
San Stef. Ar. Abruzzo-Csb	8
San Stef. Ar. Abruzzo-Cht	37
San Stef. Ar. Abruzzo-Lnc	51
San Stef. Ar. Abruzzo-Vsm	24
Totale complessivo	884

Assistenza Riabilitativa – Assistiti per Tipologia di Assistenza

Struttura	Utenti assistenza residenziale	Giornate assistenza residenziale	Utenti assistenza semiresidenziale	Giornate assistenza semiresidenziale	N° accessi ambulatoriale
Cdc S.Camilla-C.Ria.Villa Pini	359	26.806	0	0	0
Fond. Il Cireneo Onlus Per Aut	0	0	115	13.373	0
Fond. Ist. Santa Caterina	113	9.086	7	442	26.636
Fond. P. A. Mileno Gissi	71	22.735	0	0	0
Fond. P. A. Mileno Lanciano	0	0	18	3.539	0
Fond. P. A. Mileno Vasto Lebba	0	0	32	6.600	0
Fond. P. A. Mileno Vasto Plato	0	0	0	0	79
Fond. Papa Paolo Vi-S.Agostino	0	0	57	6.702	27.512
Fond. Piccola Opera Caritas	0	0	19	3.298	0
Ist. Riab. San Rocco - Atessa	0	0	0	0	299
Ist. Riab. San Rocco - Casoli	0	0	0	0	471
Istit. Villa Giulia	265	8.643	166	3.587	0
Fond. P. A. Mileno Vasto Dalm.	280	18.336	115	3.434	51
San Stef. Ar. Abruzzo-Chs	0	0	0	0	19.225
San Stef. Ar. Abruzzo-Vst	0	0	0	0	9.706
San Stef. Ar. Abruzzo-Ssl	0	0	0	0	13.742
San Stef. Ar. Abruzzo-Csb	0	0	0	0	4.865

RELAZIONE SULLA GESTIONE

2022					
San Stef. Ar. Abruzzo-Cht	0	0	0	0	12.824
San Stef. Ar. Abruzzo-Lnc	0	0	0	0	23.264
San Stef. Ar. Abruzzo-Vsm	0	0	0	0	4.323
Totale complessivo	1.088	85.606	529	40.975	142.997

Relativamente alla medicina generale, l'Azienda opera mediante 279 medici di base, che assistono complessivamente una popolazione pari a 323.626 unità, e 40 pediatri, che assistono complessivamente una popolazione pari a 33.625 unità.

Medici di Medicina Generale		
2022		
Classe di scelte	N° Medici	N° Scelte
da 1 a 50	5	177
da 51 a 500	27	6.428
da 501 a 1.000	45	34.489
da 1.001 a 1.500	124	163.248
oltre 1.500	78	119.284
Totale	279	323.626
<i>con indennità di Piena Disponibilità</i>	119	161.275
<i>con indennità di Collab. Informatica</i>	266	308.597
Medici di Pediatria		
2022		
Classe di scelte	N° Pediatri	N° Scelte
da 251 a 800 scelte	12	7.938
oltre 800 scelte	28	25.687
Totale	40	33.625
<i>con indennità di Piena Disponibilità</i>	28	24.962
<i>con indennità di Collab. Informatica</i>	31	26.232

Dichirazione sulla coerenza dei dati esposti con i modelli ministeriali di rilevazione flussi:

MODELLO STS 11 – ANNO 2022	I dati sul numero delle strutture a gestione diretta e convenzionata sono coerenti con quelli complessivamente desumibili dal Modello STS 11
MODELLO RIA 11 – ANNO 2022	I dati sul numero delle strutture a gestione diretta e convenzione ex. Art 26 L. 833/78 sono coerenti con quelli complessivamente desumibili dal Modello RIA 11

MODELLO FLS 12 – ANNO 2022	I dati esposti, relativi a medici e pediatro, sono coerenti con quelli esposti rispettivamente nei modelli FLS 12 – QUADRO E – e FLS 12 – QUADRO F-
----------------------------	---

3.3. | Prevenzione

Il Dipartimento di Prevenzione della Asl Lanciano Vasto Chieti è strutturato in UU.OO. complesse, semplici e semplici a valenza dipartimentale, che svolgono la loro attività di prevenzione sul territorio in più sedi sparse su tutto il territorio aziendale con notevole capillarità delle articolazioni per essere molto vicino ai bisogni degli assistibili.

Il sopraggiungere della pandemia da Covid19, nel mese di febbraio 2020, ha modificato anche l'organizzazione delle attività di prevenzione.

Infatti, la ASL 2 Lanciano Vasto Chieti, anche nel rispetto delle disposizioni regionali ha attivato un sistema di monitoraggio nell'ambito delle attività del Dipartimento di Prevenzione, affidando allo stesso, da subito la responsabilità del tracciamento dei contatti (**Contact Tracing**). Tale sistema, anche nel corso dell'anno 2022, ha costituito uno strumento fondamentale di sanità pubblica per la prevenzione ed il controllo della diffusione delle malattie trasmissibili da persona a persona nell'ambito del territorio dell'azienda sanitaria. Con deliberazione n. 1202 del 30/12/2020 è stato approvato il piano aziendale per la vaccinazione anti-SARS-CoV-2/Covid-19, che è stato successivamente aggiornato con deliberazione n. 356 del 02/4/2021. Nel piano vaccinale approvato con l'atto n. 1202, a livello organizzativo, è stato attribuito al Servizio Igiene e Sanità Pubblica (SIESP) il coordinamento delle vaccinazioni per l'area territoriale (DSB/PTA).

Nell'aggiornamento del piano operativo delle vaccinazioni, disposto con l'atto n. 356, al SIESP è stata assegnata la supervisione clinico epidemiologica di tutte le attività della campagna vaccinale, a supporto di tutte le attività vaccinali.

Inoltre, con deliberazione n. 556 del 31/5/2021 è stato approvato il progetto campagna vaccinale anti Covid-19 aree interne.

Per quanto concerne la rituale attività di prevenzione, l'Azienda per migliorare il raggiungimento degli obiettivi di salute fissati dai piani sanitari nazionali e regionali, ritiene che la prevenzione dei rischi per la salute si realizzi attraverso la costruzione di reti di sorveglianza con nodi territoriali per rendere stabili le attività di prevenzione dei fattori di rischio comportamentale.

L'Azienda tende ad elevare la priorità riconosciuta alle malattie croniche integrandole con le strategie di prevenzione e di controllo delle medesime per riconoscere le determinanti della salute e promuovere la partnership tra gli enti, coinvolgendo la ricerca per individuare interventi finalizzati a ridurre i fattori di rischio modificabili per le malattie croniche, quali:

- tabacco;
- alimentazione scorretta;
- sedentarietà;
- abuso di alcool.

RELAZIONE SULLA GESTIONE

2022

4. | Attività del Periodo

In merito all'attività svolta nelle articolazioni aziendali durante l'anno 2022, si rappresentano di seguito nelle tabelle i dati gestionali di produzione, declinati per macro livelli assistenziali con il confronto tra le attività e gli scostamenti anni 2021 e 2022.

4.1. | Assistenza Ospedaliera

Nelle tabelle seguenti si riepilogano le prestazioni erogate dai presidi ospedalieri a gestione diretta e dalle Case di Cura Private provvisoriamente accreditate, in favore di cittadini residenti sul territorio della ASL 02, di cittadini regionali residenti fuori ASL, e dei cittadini residenti fuori regione:

ASSISTENZA OSPEDALIERA: Ricoveri ordinari, peso medio, ricoveri programmati – PP.OO. Pubblici

Ricoveri Ordinari - Indicatori per Presidio Ospedaliero (2021 vs 2022)

Presidio Ospedaliero	Valore gen - dic 2021	Dimessi gen - dic 2021	Peso Medio gen - dic 2021	% Ricoveri programmati gen - dic 2021	Valore gen - dic 2022	Dimessi gen - dic 2022	Peso Medio gen - dic 2022	% Ricoveri programmati gen - dic 2022	Δ % Valore	Δ % Dimessi	Δ Peso Medio	Δ della % Ricoveri programmati
P.O. Chieti	67.582.747 €	14.370	1,38	24,2%	70.126.241 €	15.039	1,37	21,8%	3,8%	4,7%	-0,01	-2,4%
P.O. Vasto	22.420.823 €	6.651	1,09	25,5%	23.152.536 €	6.827	1,09	25,7%	3,3%	2,6%	0,00	0,1%
P.O. Lanciano	17.921.916 €	5.048	1,14	21,6%	17.476.977 €	5.053	1,13	21,2%	-2,5%	0,1%	-0,01	-0,5%
P.O. Ortona	4.428.709 €	1.544	1,20	82,0%	3.935.526 €	1.256	1,18	76,1%	-11,1%	-18,7%	-0,02	-5,9%
P.O. Atesa	2.810.240 €	661	1,05	98,2%	1.628.987 €	468	0,77	99,6%	-42,0%	-29,2%	-0,28	1,4%
TOTALE	115.164.435 €	28.274	1,25	28,9%	116.320.267 €	28.643	1,24	27,8%	1,0%	1,3%	-0,01	-1,1%

Dalla tabella si desume un leggero incremento dei dimessi nella misura del **1,3%** rispetto all'anno 2021, a cui corrisponde un aumento del valore pari al **1,0%**, mentre il Peso Medio degli stessi rimane pressoché invariato, passando da 1,25 a 1,24.

Pertanto l'andamento della produzione segue l'incremento dei dimessi, nonostante il perdurare dell'emergenza Covid-19.

ASSISTENZA OSPEDALIERA: Ricoveri ordinari, peso medio, ricoveri programmati – Case di Cura Private

Ricoveri Ordinari - Indicatori per Privati (gen - dic 2021 vs gen - dic 2022)

Presidio Ospedaliero	Valore 2021	Dimissioni 2021	Peso Medio 2021	% Ricoveri programmati 2021	Valore 2022	Dimissioni 2022	Peso Medio 2022	% Ricoveri programmati 2022	Δ % Valore	Δ % Dimissioni	Δ Peso Medio	Δ della % Ricoveri programmati
Casa di cura - Dottor. Spatocco	7.886.663 €	1.995	1,10	99,85%	5.246.409 €	1.468	0,97	99,93%	-33,5%	-26,4%	-0,13	0,1%
Casa di cura - San Francesco	1.648.730 €	261	0,89	100,00%	1.201.955 €	185	0,81	100,00%	-27,1%	-29,1%	-0,08	0,0%
TOTALE	9.535.393 €	2.256	1,07	99,9%	6.448.364 €	1.653	0,95	99,9%	-32,4%	-26,7%	-0,12	0,1%

Nelle strutture private si rileva una diminuzione dei dimessi, pari al **-26,7%** rispetto all'anno 2021, con una diminuzione del valore del **-32,4%**.

RELAZIONE SULLA GESTIONE

2022

Successivamente, nella tabella seguente, che riporta i ricoveri distinti per tipologia, si evidenzia una sostanziale invarianza dei ricoveri chirurgici (0,65%) e medici (1,63%), mentre quelli diurni registrano un leggero incremento (5,06%).

Si riducono notevolmente, invece, i ricoveri di lungodegenza (-18,81%), mentre aumentano quelli di riabilitazione (9,51%).

RELAZIONE SULLA GESTIONE

2022

ASSISTENZA OSPEDALIERA: Ricoveri ordinari, diurni, acuti e post-acuti - PP.OO. pubblici

Ricoveri Ordinari, diurni, ecc PO pubblici (gen - dic 2021 vs gen - dic 2022)

Tipologia ricoveri P.O. Pubblici	Gen - Dic 2021	Gen - Dic 2022	Scostamento
Ricoveri ordinari Chirurgici	10.447	10.515	0,65%
Ricoveri ordinari Medici	17.813	18.103	1,63%
Ricoveri Diurni	6.222	6.537	5,06%
Totale ricoveri acuti	34.482	35.155	1,95%
Ricoveri Riabilitazione	389	426	9,51%
Ricoveri Lungodegenza	202	164	-18,81%
Totale ricoveri Riabilitazione e Lungodegenza	591	590	-0,17%
Totale Ricoveri	35.073	35.745	1,92%

Nell'attività ospedaliera privata si rileva una diminuzione considerevole di tutte le tipologie prese in esame, ad eccezione dei ricoveri diurni che mostrano un aumento consistente (66,67%).

ASSISTENZA OSPEDALIERA: Ricoveri ordinari, diurni, acuti e post-acuti - Case di Cura private

Ricoveri Ordinari, diurni, ecc PO PRIVATI (gen - dic 2021 vs gen - dic 2022)

Tipologia ricoveri P.O. Privati	Gen - Dic 2021	Gen - Dic 2022	Scostamento
Ricoveri ordinari Chirurgici	154	129	-16,23%
Ricoveri ordinari Medici	2102	1524	-27,50%
Ricoveri Diurni	15	25	66,67%
Totale ricoveri acuti	2271	1678	-26,11%
Ricoveri Riabilitazione	832	708	-14,90%
Ricoveri Lungodegenza	0	0	0,00%
Totale ricoveri Riabilitazione e Lungodegenza	832	708	-14,90%
Totale Ricoveri	3103	2386	-23,11%

RELAZIONE SULLA GESTIONE

2022

L'esame dell'attività del periodo prosegue con l'analisi dei dati di produzione dei ricoveri ordinari di tutti i presidi ospedalieri e articolati secondo le discipline attivate.

Nello specifico, si riportano per ciascun reparto il numero dei dimessi, le giornate di degenza e i valori della produzione con il confronto tra gli anni 2021 e 2022.

Negli ospedali di Chieti e di Vasto si rileva un incremento del valore della produzione rispetto all'anno precedente, pari rispettivamente al 3,8% e al 3,3%, a fronte di un aumento dei ricoveri ordinari del 4,7%, e del 2,6%.

Negli ospedali di Ortona, di Atessa e di Lanciano si evidenzia, invece, una riduzione sia del numero dei dimessi sia del valore della produzione.

ASSISTENZA OSPEDALIERA: Ricoveri Ordinari per Presidio Ospedaliero - PP.OO. Pubblici

Ricoveri Ordinari - Indicatori per Presidio Ospedaliero (2021 vs 2022)

Presidio Ospedaliero	Valore gen - dic 2021	Dimessi gen - dic 2021	Giorni Degenza gen - dic 2021	Valore gen - dic 2022	Dimessi gen - dic 2022	Giorni Degenza gen - dic 2022	Δ % Valore	Δ % Dimessi
P.O. Chieti	67.582.747 €	14.370	113.878	70.126.241 €	15.039	124.681	3,8%	4,7%
P.O. Vasto	22.420.823 €	6.651	42.235	23.152.536 €	6.827	42.813	3,3%	2,6%
P.O. Lanciano	17.921.916 €	5.048	33.567	17.476.977 €	5.053	34.090	-2,5%	0,1%
P.O. Ortona	4.428.709 €	1.544	7.743	3.935.526 €	1.256	7.280	-11,1%	-18,7%
P.O. Atessa	2.810.240 €	661	10.643	1.628.987 €	468	6.748	-42,0%	-29,2%
TOTALE	115.164.435 €	28.274	208.066	116.320.267 €	28.643	215.612	1,0%	1,3%

ASSISTENZA OSPEDALIERA: Ricoveri Ordinari per Disciplina -PP.OO. Pubblici

Ricoveri Ordinari - Indicatori per Unità Operativa (2021 vs 2022)

Presidio Ospedaliero	Descrizione Unità Operativa	Valore gen - dic 2021	Dimessi gen - dic 2021	Giorni Degenza gen - dic 2021	Valore gen - dic 2022	Dimessi gen - dic 2022	Giorni Degenza gen - dic 2022	Δ % Valore	Δ % Dimessi
P.O. Atessa	UOC Medicina Fisica Riabilitativa Atessa	1.523.666 €	389	6.321	1.473.330 €	426	6.085	-3,3%	9,5%
P.O. Atessa	UOC Medicina Interna e Lungodegenza Atessa	1.286.573 €	272	4.322	155.656 €	42	663	-87,9%	-84,6%
P.O. Chieti	UOC Anestesia e Terapia Intensiva Chieti	3.512.312 €	195	4.434	3.383.489 €	217	3.805	-3,7%	11,3%
P.O. Chieti	UOC Cardiologia Chieti	7.775.593 €	1.240	8.922	8.305.591 €	1.208	8.847	6,8%	-2,6%
P.O. Chieti	UOC Chirurgia Generale Chieti	3.557.781 €	565	5.412	3.297.537 €	593	5.809	-7,3%	5,0%
P.O. Chieti	UOC Chirurgia Generale Oncologica Chieti	3.073.958 €	609	3.975	3.147.514 €	535	4.551	2,4%	-12,2%
P.O. Chieti	UOC Clinica Cardiochirurgica Chieti	8.578.877 €	499	7.167	7.894.903 €	483	7.626	-8,0%	-3,2%
P.O. Chieti	UOC Clinica Geriatrica Chieti	2.889.806 €	570	6.446	2.628.177 €	542	7.397	-9,1%	-4,9%
P.O. Chieti	UOC Clinica Nefrologica Chieti	1.702.675 €	361	2.482	1.770.650 €	351	2.555	4,0%	-2,8%
P.O. Chieti	UOC Clinica Neurologica Chieti	1.670.800 €	414	4.473	1.617.430 €	394	4.945	-3,2%	-4,8%
P.O. Chieti	UOC Clinica Oftalmologica Chieti	609.752 €	402	1.477	789.494 €	524	1.446	29,5%	30,3%
P.O. Chieti	UOC Clinica Ortopedica e Traumatologica Chieti	3.825.809 €	876	5.532	4.152.292 €	813	7.121	8,5%	-7,2%
P.O. Chieti	UOC Clinica Ostetrico Ginecologia Chieti	3.609.518 €	2.199	8.509	3.583.045 €	2.169	8.486	-0,7%	-1,4%
P.O. Chieti	UOC Clinica Otorinolaringoiatrica Chieti	877.432 €	192	1.485	707.426 €	180	1.251	-19,4%	-6,3%
P.O. Chieti	UOC Clinica Pediatrica Chieti	1.056.265 €	815	3.496	1.397.079 €	1.024	4.252	32,3%	25,6%
P.O. Chieti	UOC Clinica Psichiatrica Chieti	463.551 €	244	2.531	496.534 €	257	2.588	7,1%	5,3%

RELAZIONE SULLA GESTIONE

2022

P.O. Chieti	UOC Medicina Generale 1 Chieti	5.092.382 €	1.147	16.143	4.570.069 €	1.086	15.629	-10,3%	-5,3%
P.O. Chieti	UOC Medicina Generale 2 Chieti	2.545.224 €	514	7.256	2.140.726 €	524	7.916	-15,9%	1,9%
P.O. Chieti	UOC Urologia Lanciano Vasto Chieti	6.052.696 €	1.609	8.636	6.220.510 €	1.642	10.004	2,8%	2,1%
P.O. Chieti	UOSD Anestesia e Terapia Intensiva Cardiochirurgica Chieti	896.506 €	32	712	1.542.971 €	40	923	72,1%	25,0%
P.O. Chieti	UOSD Chirurgia Vascolare Chieti	2.463.063 €	426	1.853	2.680.010 €	431	2.369	8,8%	1,2%
P.O. Chieti	UOSD Clinica Malattie Infettive Chieti	2.779.268 €	325	4.548	3.963.334 €	579	7.535	42,6%	78,2%
P.O. Chieti	UOSD Neonatologia e Terapia Intensiva Neonatale Chieti	6.086.532 €	1.888	7.844	6.404.359 €	1.856	8.393	5,2%	-1,7%
P.O. Chieti	UOSD Pneumologia chieti	1.645.506 €	291	4.480	1.755.119 €	322	4.855	6,7%	10,7%
P.O. Chieti	UOSD Terapia Del Dolore Chieti	47.010 €	15	23	77.538 €	29	30	64,9%	93,3%
P.O. Lanciano	UOC Anestesia e Terapia Intensiva Lanciano	1.190.325 €	60	1.404	965.905 €	56	1.406	-18,9%	-6,7%
P.O. Lanciano	UOC Cardiologia Lanciano	2.157.443 €	532	3.496	2.438.068 €	606	3.835	13,0%	13,9%
P.O. Lanciano	UOC Chirurgia Generale Lanciano	3.687.476 €	729	4.220	3.739.600 €	786	4.640	1,4%	7,8%
P.O. Lanciano	UOC Medicina Generale Lanciano	2.300.356 €	618	6.574	2.239.486 €	608	7.000	-2,6%	-1,6%
P.O. Lanciano	UOC Neurologia Lanciano	1.809.231 €	480	3.378	1.558.364 €	417	3.563	-13,9%	-13,1%
P.O. Lanciano	UOC Ortopedia e Traumatologia Lanciano	3.517.909 €	709	5.034	3.418.502 €	688	5.081	-2,8%	-3,0%
P.O. Lanciano	UOC Ostetricia e Ginecologia Lanciano	1.144.554 €	650	2.463	1.072.834 €	573	2.168	-6,3%	-11,8%
P.O. Lanciano	UOC Pediatria Lanciano	1.143.126 €	793	3.122	1.119.264 €	833	2.988	-2,1%	5,0%
P.O. Lanciano	UOSD Chirurgia Maxillo-Facciale Lanciano	426.561 €	183	270	321.443 €	157	238	-24,6%	-14,2%
P.O. Lanciano	UOSD Oculistica Lanciano	13.620 €	11	19	0 €	0	0	100,0%	-100,0%
P.O. Lanciano	UOSD Psichiatria Lanciano	531.317 €	283	3.587	603.511 €	329	3.171	13,6%	16,3%
P.O. Ortona	Otorinolaringoiatria (UOC Clinica Otorinolaringoiatrica PO Chieti)	41.676 €	26	26	0 €	0	0	100,0%	-100,0%
P.O. Ortona	UOC Chirurgia Senologica (Breast Unit) Ortona	2.195.208 €	759	1.463	2.553.006 €	786	1.705	16,3%	3,6%
P.O. Ortona	UOC Ginecologia Oncologica Ortona	0 €	0	0	3.800 €	3	3	100,0%	100,0%
P.O. Ortona	UOSD Lungodegenza Ortona	1.385.221 €	442	5.753	1.360.123 €	458	5.563	-1,8%	3,6%
P.O. Vasto	UOC Anestesia e Terapia Intensiva Vasto	757.706 €	52	1.052	697.088 €	61	839	-8,0%	17,3%
P.O. Vasto	UOC Cardiologia Vasto	930.177 €	326	1.793	1.294.476 €	377	2.335	39,2%	15,6%
P.O. Vasto	UOC Chirurgia Generale Vasto	2.594.665 €	579	3.924	2.675.734 €	660	4.276	3,1%	14,0%
P.O. Vasto	UOC Geriatria Vasto	1.996.025 €	564	5.616	2.092.294 €	554	5.351	4,8%	-1,8%
P.O. Vasto	UOC Medicina Generale Vasto	2.547.424 €	670	7.230	2.346.004 €	599	7.141	-7,9%	-10,6%
P.O. Vasto	UOC Neurologia Vasto	1.302.776 €	329	2.654	1.095.397 €	269	2.428	-15,9%	-18,2%
P.O. Vasto	UOC Ortopedia e Traumatologia Vasto	4.332.495 €	994	5.252	4.573.563 €	929	5.449	5,6%	-6,5%
P.O. Vasto	UOC Ostetricia e Ginecologia Vasto	1.720.787 €	983	4.066	1.741.532 €	1.004	3.678	1,2%	2,1%
P.O. Vasto	UOSD Malattie Infettive e Tropicali Vasto	2.254.730 €	426	3.833	2.291.598 €	441	3.775	1,6%	3,5%
P.O. Vasto	UOSD Otorinolaringoiatria Vasto	191.622 €	103	222	211.644 €	106	254	10,4%	2,9%
P.O. Vasto	UOSD Pediatria Vasto	1.369.454 €	884	3.136	1.752.246 €	1.076	3.644	28,0%	21,7%
Totale		115.164.435 €	28.274	208.066	116.320.267 €	28.643	215.612	1,0%	1,3%

RELAZIONE SULLA GESTIONE

2022

ASSISTENZA OSPEDALIERA: Ricoveri Ordinari per Disciplina - Case di Cura private

Ricoveri Ordinari - Indicatori per Privati (gen - dic 2021 vs gen - dic 2022)

Presidio Ospedaliero	Descrizione Reparto Dimissione	Valore 2021	Dimissioni 2021	Giorni Degenza 2021	Valore 2022	Dimissioni 2022	Giorni Degenza 2022	Δ % Valore	Δ % Dimissioni
Casa di cura - Dottor. Spatocco	Recupero e riabilitazione funzionale	2.697.392 €	571	11.234	2.371.566 €	523	9.857	-12,1%	-8,4%
Casa di cura - Dottor. Spatocco	Medicina generale	718.574 €	300	2.590	721.125 €	260	2.909	0,4%	-13,3%
Casa di cura - Dottor. Spatocco	Cardiologia	733.536 €	218	936	614.093 €	193	898	-16,3%	-11,5%
Casa di cura - Dottor. Spatocco	Geriatria	255.184 €	95	1.007	295.939 €	103	1.018	16,0%	8,4%
Casa di cura - Dottor. Spatocco	Immunologia	3.391.748 €	753	12.499	1.073.159 €	313	3.576	-68,4%	-58,4%
Casa di cura - Dottor. Spatocco	Neurologia	90.228 €	39	456	170.526 €	64	884	89,0%	64,1%
Casa di cura - Dottor. Spatocco	Procreazione medicalmente assistita	0 €	19	19	0 €	12	12	0,0%	-36,8%
Casa di cura - San Francesco	Recupero e riabilitazione funzionale	1.648.730 €	261	6.662	1.201.955 €	185	4.894	-27,1%	-29,1%
TOTALE		9.535.393 €	2.256	35.403	6.448.364 €	1.653	24.048	-32,4%	-26,7%

ASSISTENZA OSPEDALIERA: Ricoveri Diurni per Presidio Ospedaliero - PP.OO. Pubblici

Ricoveri Diurni 2021 vs 2022 - Dettaglio per Istituto

Descrizione istituto	Valore gen - dic 2021	Dimessi gen - dic 2021	Accessi Medi gen - dic 2021	Valore gen - dic 2022	Dimessi gen - dic 2022	Accessi Medi gen - dic 2022	Δ % Valore	Δ % Dimessi
P.O. Chieti	4.348.454 €	2.842	2,86	15.737.207 €	3.130	2,68	261,9%	10,1%
P.O. Ortona	2.944.747 €	1.494	1,72	4.766.060 €	1.572	1,74	61,8%	5,2%
P.O. Lanciano	1.755.747 €	1.296	1,43	2.567.436 €	1.236	1,56	46,2%	-4,6%
P.O. Vasto	1.051.140 €	590	4,21	5.873.674 €	599	4,59	458,8%	1,5%
TOTALE	10.100.089 €	6.222	2,42	28.944.377 €	6.537	2,42	186,6%	5,1%

I ricoveri diurni sono aumentati complessivamente del 5,1%, mentre in termini di valore della produzione la crescita è stata del 186.6%. Seguono le tabelle con il dettaglio dei dati dei ricoveri diurni per presidio ospedaliero e per ciascun reparto con il confronto rispetto ai dati consuntivi dell'anno precedente.

ASSISTENZA OSPEDALIERA: Ricoveri Diurni per Disciplina - PP.OO. Pubblici

Ricoveri Diurni 2021 vs 2022 - Dettaglio per Istituto e U.O.

Descrizione istituto	Descrizione Unità Operativa	Valore gen - dic 2021	Dimessi gen - dic 2021	Accessi Medi gen - dic 2021	Valore gen - dic 2022	Dimessi gen - dic 2022	Accessi Medi gen - dic 2022	Δ % Valore	Δ % Dimessi
P.O. Chieti	UOSD Allergologia Chieti	254.326 €	503	3,40	1.547.523 €	491	3,75	508,5%	-2,4%
P.O. Chieti	UOC Clinica Oftalmologica Chieti	341.816 €	308	1,09	542.249 €	387	1,13	58,6%	25,6%
P.O. Chieti	UOC Cardiologia Chieti	344.339 €	270	1,00	378.840 €	307	1,01	10,0%	13,7%
P.O. Chieti	UOC Urologia Lanciano Vasto Chieti	329.321 €	262	2,38	763.512 €	271	2,31	131,8%	3,4%
P.O. Chieti	UOSD Clinica Malattie Infettive Chieti	1.313.796 €	257	6,65	7.035.366 €	257	6,72	435,5%	0,0%
P.O. Chieti	UOC Clinica Neurologica Chieti	450.791 €	217	3,61	647.606 €	178	2,94	43,7%	-18,0%

RELAZIONE SULLA GESTIONE

2022

P.O. Chieti	UOSD Terapia Del Dolore Chieti	354.708 €	212	2,37	834.094 €	212	2,34	135,1%	0,0%
P.O. Chieti	UOC Clinica Ostetrico Ginecologia Chieti	72.307 €	182	1,01	66.125 €	162	1,00	-8,5%	-11,0%
P.O. Chieti	UOC Clinica Pediatrica Chieti	95.324 €	134	2,03	244.210 €	253	1,34	156,2%	88,8%
P.O. Chieti	UOC Clinica Otorinolaringoiatrica Chieti	107.868 €	95	1,00	91.161 €	92	1,00	-15,5%	-3,2%
P.O. Chieti	UOC Chirurgia Generale Chieti	99.869 €	79	1,00	62.168 €	79	1,00	-37,8%	0,0%
P.O. Chieti	UOC Medicina Generale 1 Chieti	78.102 €	74	5,18	665.698 €	95	4,66	752,3%	28,4%
P.O. Chieti	UOSD Chirurgia Vascolare Chieti	89.944 €	60	1,00	128.495 €	84	1,00	42,9%	40,0%
P.O. Chieti	UOSD Neonatologia e Terapia Intensiva Neonatale Chieti	11.914 €	41	1,39	15.037 €	48	1,02	26,2%	17,1%
P.O. Chieti	UOC Clinica Nefrologica Chieti	144.617 €	41	7,05	777.631 €	37	6,03	437,7%	-9,8%
P.O. Chieti	UOSD Endoscopia Digestiva Chieti	127.329 €	41	7,63	657.243 €	36	5,78	416,2%	-12,2%
P.O. Chieti	UOC Clinica Oncologica Chieti	98.624 €	37	11,78	1.137.007 €	99	6,93	1052,9%	167,6%
P.O. Chieti	UOC Chirurgia Generale Oncologica Chieti	9.317 €	13	1,00	11.174 €	12	1,00	19,9%	-7,7%
P.O. Chieti	UOSD Pneumologia chieti	20.482 €	10	1,70	130.300 €	28	1,43	536,2%	180,0%
P.O. Chieti	UOC Clinica Ortopedica e Traumatologica Chieti	1.892 €	4	1,00	1.574 €	1	1,00	-16,8%	-75,0%
P.O. Chieti	UOC Medicina Generale 2 Chieti	1.771 €	2	1,00	196 €	1	1,00	-89,0%	-50,0%
P.O. Lanciano	UOC Chirurgia Generale Lanciano	329.366 €	330	1,00	258.219 €	218	1,00	-21,6%	-33,9%
P.O. Lanciano	UOC Ostetricia e Ginecologia Lanciano	320.877 €	277	1,00	172.970 €	150	1,00	-46,1%	-45,8%
P.O. Lanciano	UOSD Chirurgia Maxillo-Facciale Lanciano	299.115 €	193	1,00	447.470 €	229	1,26	49,6%	18,7%
P.O. Lanciano	UOC Ortopedia e Traumatologia Lanciano	206.274 €	141	1,00	207.835 €	157	1,00	0,8%	11,3%
P.O. Lanciano	UOSD Oculistica Lanciano	131.913 €	110	1,00	16.833 €	13	1,00	-87,2%	-88,2%
P.O. Lanciano	UOC Urologia Lanciano Vasto Chieti	90.395 €	89	1,00	184.570 €	179	1,00	104,2%	101,1%
P.O. Lanciano	UOC Pediatria Lanciano	267.599 €	78	2,91	333.561 €	117	2,64	24,6%	50,0%
P.O. Lanciano	UOC Neurologia Lanciano	108.706 €	72	6,58	915.344 €	81	6,51	742,0%	12,5%
P.O. Lanciano	UOSD Odontoiatria e Stomatologia Lanciano	1.502 €	6	1,00	30.635 €	92	1,00	1939,7%	1433,3%
P.O. Ortona	UOC Ginecologia Oncologica Ortona	677.761 €	553	1,00	738.220 €	608	1,00	8,9%	9,9%
P.O. Ortona	UOC Clinica Dermatologica Ortona	1.684.983 €	438	3,43	3.505.448 €	496	3,13	108,0%	13,2%
P.O. Ortona	UOC Chirurgia Senologica (Breast Unit) Ortona	239.031 €	192	1,04	219.258 €	184	1,61	-8,3%	-4,2%
P.O. Ortona	Otorinolaringoiatria (UOC Clinica Otorinolaringoiatrica PO Chieti)	199.308 €	138	1,00	147.638 €	99	1,00	-25,9%	-28,3%
P.O. Ortona	UOC Chirurgia Generale Oncologica Chieti	56.761 €	85	1,00	91.495 €	110	1,00	61,2%	29,4%
P.O. Ortona	UOC Clinica Ortopedica e Traumatologica Chieti	76.818 €	78	1,00	63.999 €	75	1,00	-16,7%	-3,8%
P.O. Ortona	UOSD Lungodegenza Ortona	10.085 €	10	1,00	0 €	0	0,00	-100,0%	-100,0%
P.O. Vasto	UOC Ostetricia e Ginecologia Vasto	133.189 €	113	1,01	110.038 €	96	1,00	-17,4%	-15,0%
P.O. Vasto	UOSD Malattie Infettive e Tropicali Vasto	274.136 €	83	6,05	1.722.612 €	102	5,58	528,4%	22,9%
P.O. Vasto	UOC Geriatria Vasto	143.630 €	80	4,14	918.358 €	84	4,42	539,4%	5,0%
P.O. Vasto	UOC Clinica Psichiatrica Chieti	141.285 €	76	14,33	2.367.365 €	84	15,25	1575,6%	10,5%
P.O. Vasto	UOSD Otorinolaringoiatria Vasto	72.212 €	58	1,00	77.609 €	58	1,00	7,5%	0,0%
P.O. Vasto	UOC Urologia Lanciano Vasto Chieti	72.898 €	50	1,00	66.527 €	41	2,00	-8,7%	-18,0%
P.O. Vasto	UOSD Endoscopia Digestiva e Servizio Di Gastroenterologia Vasto	86.688 €	44	4,05	327.440 €	36	3,36	277,7%	-18,2%
P.O. Vasto	UOC Ortopedia e Traumatologia Vasto	41.284 €	24	1,04	114.314 €	62	1,00	176,9%	158,3%
P.O. Vasto	UOC Neurologia Vasto	49.404 €	23	4,22	151.400 €	21	4,38	206,5%	-8,7%
P.O. Vasto	UOC Chirurgia Generale Vasto	29.835 €	23	1,00	18.012 €	15	1,00	-39,6%	-34,8%
P.O. Vasto	UOSD Week Day Surgery Vasto	6.579 €	16	1,00	0 €	0	0,00	-100,0%	-100,0%
TOTALE		10.100.089 €	6.222	2,42	28.944.377 €	6.537	2,42	186,6%	5,1%

RELAZIONE SULLA GESTIONE

2022

ASSISTENZA OSPEDALIERA: Ricoveri Diurni per Disciplina -Case di Cura private

Ricoveri Diurni - Indicatori per Privati (gen - dic 2021 vs gen - dic 2022)

Presidio Ospedaliero	Descrizione Reparto Dimissione	Valore 2021	Dimissioni 2021	Accessi medi 2021	Valore 2022	Dimissioni 2022	Accessi medi 2022	Δ % Valore	Δ % Dimissioni
Casa di cura - Dottor. Spatocco	Cardiologia	192 €	1	1,00	4.976,84	5	1,00	2.487,4%	400%
Casa di cura - Dottor. Spatocco	Medicina generale	1.955 €	4	2,75	5.540,61	10	3,10	183,4%	150%
Casa di cura - Dottor. Spatocco	Neurologia	1.702 €	10	1,00	1.296,42	6	1,00	-23,8%	-40%
Casa di cura - Dottor. Spatocco	Geriatrics	0 €	0	0,00	2.307,13	4	3,25	100,0%	100%
TOTALE		3.850 €	15	1,47	14.121	25	2,20	266,8%	66,7%

Produzione e Mobilità Attiva Infra ed Extra-Regionale – PP.OO. Pubblici

Produzione e Mobilità attiva Infra ed Extra-Regionale - PP.OO. Pubblici

Periodo di analisi: gen - dic 2022

gen - dic 2021

gen - dic 2022

Scostamento

Tipo di produzione	Valore	Dimissioni	Valore	Dimissioni	Δ % Valore	Δ % Dimissioni
Ricoveri erogati dai presidi a gestione diretta della ASL	125.264.524 €	34.496	145.264.644 €	35.180	16,0%	2,0%
Ricoveri erogati a residenti	95.375.325 €	25.600	107.730.243 €	25.709	13,0%	0,4%
Ricoveri ordinari erogati a residenti	88.273.531 €	21.344	86.996.075 €	21.318	-1,4%	-0,1%
Ricoveri diurni erogati a residenti	7.101.794 €	4.256	20.734.168 €	4.391	192,0%	3,2%
Ricoveri erogati in mobilità attiva	29.889.199 €	8.896	37.534.401 €	9.471	25,6%	6,5%
Ricoveri in mobilità attiva infraregionale	19.462.971 €	5.688	25.717.454 €	6.104	32,1%	7,3%
Ricoveri in mobilità attiva extraregionale	10.426.228 €	3.208	11.816.947 €	3.367	13,3%	5,0%

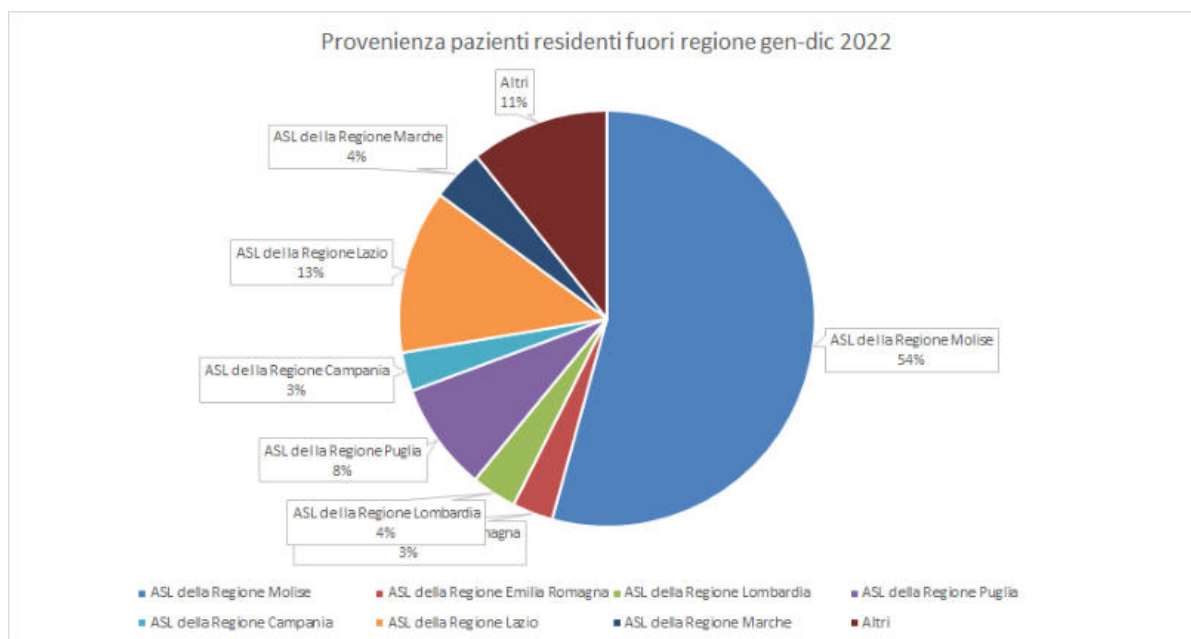
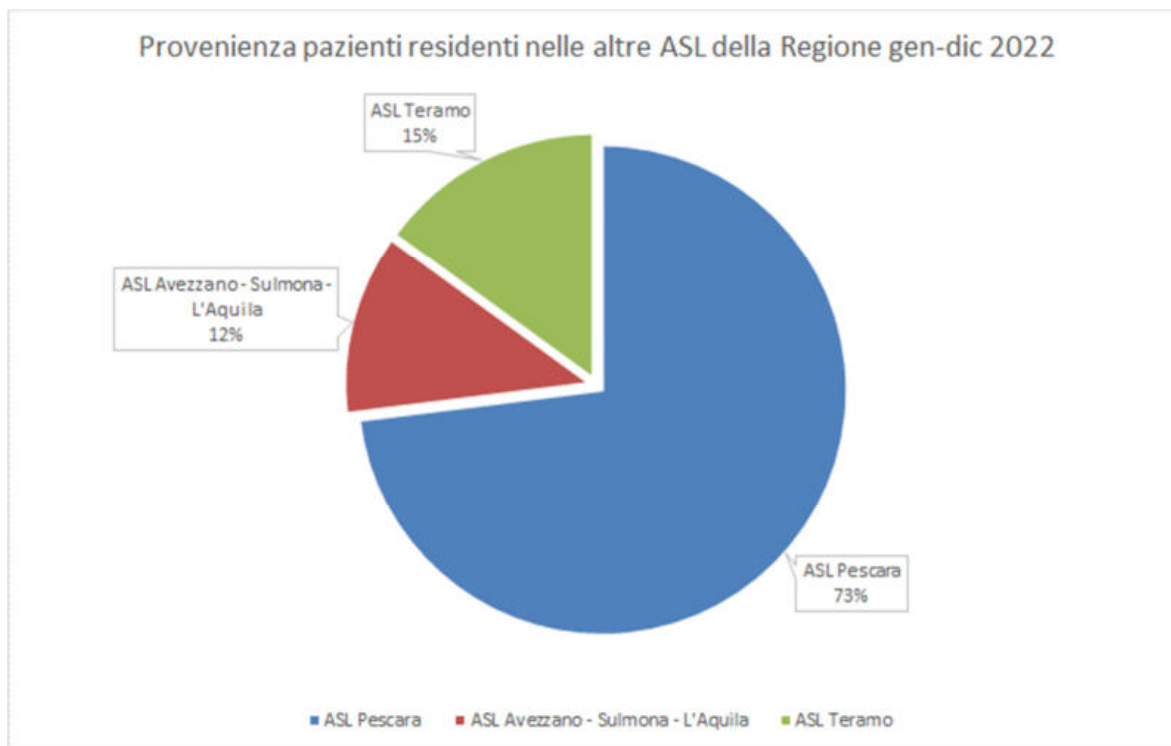
L'analisi dei ricoveri erogati in mobilità attiva evidenzia un incremento del 6,5% in termini di dimessi e del 25,6% in termini di valore.

Nello specifico, la mobilità attiva extraregionale è cresciuta sia per il numero dei dimessi (5,0%) sia per il valore (13,3%), quella infraregionale ha fatto registrare un incremento dei dimessi (7,3%), a cui è corrisposta un aumento del valore (32,1%).

Dai grafici si evidenzia la provenienza degli assistiti in mobilità attiva infraregionale ed extraregionale.

RELAZIONE SULLA GESTIONE

2022



4.2. | Assistenza Territoriale

L'assistenza territoriale ha avuto un ruolo fondamentale per fronteggiare la pandemia sin dall'inizio e per prendere in carico i pazienti a domicilio, evitando così un sovraffollamento nei reparti ospedalieri dedicati.

Infatti, anche nell'anno 2022, è stato determinante il contributo fornito dalle USCA, unità speciali di continuità assistenziale, che, attivate dai medici di base, si sono occupate della gestione domiciliare dei pazienti attraverso il consulto telefonico, il consulto video, e le visite domiciliari di chi non necessitava il ricovero ospedaliero.

I medici delle USCA, distribuiti su sette sedi, hanno preso in carico, nel corso dell'anno 2022, n. 2.194 pazienti. Le prestazioni eseguite hanno riguardato le visite domiciliari, le consegne dei saturimetri, le ecografie polmonari ed il telemonitoraggio.

Gli stessi medici, nello svolgimento dei loro compiti, hanno ricevuto un supporto clinico dall'UCAT, l'unità di coordinamento dell'assistenza territoriale, soprattutto nelle situazioni emergenziali come gli episodi epidemici nelle residenze per anziani.

L'UCAT ha contribuito a standardizzare le cure domiciliari secondo un protocollo interno condiviso con le USCA e con i medici di medicina generale (MMG), ad introdurre l'uso dell'ossigeno liquido nei pazienti che ne avessero avuto bisogno, ed a coordinare l'intervento fra le USCA, i MMG, ed i reparti di malattie infettive deputati alla somministrazione della terapia con anticorpi monoclonali.

L'UCAT ha seguito tutti i pazienti dimessi dagli ospedali, residenti sul territorio, che non avevano più bisogno di cure ospedaliere, ma che non ancora potevano essere considerati guariti, e tutti i pazienti già affetti da Covid19 in follow up, con particolare attenzione ai pazienti fragili.

Inoltre, l'UCAT ha redatto settimanalmente il report Covid19, ha coordinato il monitoraggio telefonico, con ulteriore supporto clinico ai medici USCA, ha provveduto a rispondere al numero verde Covid19 aziendale, ha eseguito le vaccinazioni a domicilio dei pazienti fragili e/o impossibilitati a recarsi presso i centri vaccinali.

Le aree distrettuali, i distretti e i PTA, quali punti vaccinali, hanno fornito un contributo fondamentale nella campagna vaccinale anti-SARS-CoV-2/Covid-19, grazie al coordinamento e alla supervisione del SIESP.

Si evidenzia come l'intensificazione delle attività territoriali, anche ad opera delle USCA, ha contribuito al rafforzamento della rete dei servizi territoriali di assistenza ritenuto strategico per assicurare ai cittadini un presidio sanitario non ospedaliero per garantire, in un unico luogo, l'offerta dei servizi di assistenza primaria e intermedia (ad es. l'Ospedale di Comunità).

In questo modello della rete dei servizi territoriali, con i diversi Presidi Territoriali di Assistenza si è rappresentata la riorganizzazione dell'assistenza che pone al centro il paziente, facilitando allo stesso l'accesso ai servizi sanitari territoriali e l'iter assistenziale complessivo.

In sostanza, il PTA rappresenta la porta di accesso del cittadino ai servizi territoriali. Aggregando e integrando funzionalmente le diverse componenti dell'assistenza territoriale, secondo livelli di complessità variabili a seconda di fattori di comorbilità, si favorisce il superamento della dispersione dei servizi sul territorio a favore di un forte coordinamento all'interno di percorsi diagnostico-terapeutici condivisi. Pertanto il PTA è un punto fondamentale della struttura reticolare dei servizi territoriali.

2022



4.3. Prevenzione

Per quanto concerne l'andamento della campagna vaccinale anti-SARS-CoV-2/Covid-19, nel territorio della Provincia di Chieti, alla data del 31/12/2022 sono state somministrate complessivamente 881.594 dosi di vaccino anti Covid-19, di cui 316.991 prime dosi, 303.882 seconde dosi, 233.182 terze dosi, 26.813 quarte dosi e 725 quinte dosi.

Riguardo ai tamponi molecolari, nel corso dell'anno 2022 l'Azienda ha mantenuto accordi convenzionali con l'Università "G. d'Annunzio" di Chieti-Pescara dove, nello specifico, sono stati processati n. 127.825 tamponi molecolari.

Va inoltre segnalato che il servizio di contact-tracing, ancora attualmente operativo presso la sede di Vasto delò Dipartimento di Prevenzione, ha continuato a tracciare e gestire i casi Covid, come da normativa ancora in vigore, in modo da limitarne la diffusione sul territorio e per i necessari adempimenti informativi nei confronti delle Autorità locali e nazionali (Comuni, Prefettura, Regione Abruzzo e Ministero della Salute).

Nonostante il perdurare delle attività necessarie alla gestione dell'emergenza pandemica, l'azienda ha continuato a porre in essere tutte le azioni previste per la realizzazione del "Piano regionale della Prevenzione" declinato nei seguenti adempimenti:

1. prevenzione delle malattie attraverso gli screening oncologici: copertura della popolazione target pari o superiore al 50% per il colon-retto, pari o superiore al 60% per la mammella, pari o superiore al 50% per la cervice uterina. Le tre tipologie di screening avevano fortemente risentito dell'emergenza Covid-19, soprattutto nelle prime fasi della stessa, evidenziando una sensibile riduzione delle percentuali di adesione. Tuttavia, già nel corso del 2022, si è assistito ad un significativo recupero delle attività che, pur considerando alcune attuali problematiche legate all'attivazione del nuovo sistema gestionale unico della Regione Abruzzo, ha portato ad ottenere le percentuali di seguito elencate:
 - per lo screening del colon-retto la percentuale raggiunta è stata pari al 23,10%;
 - per lo screening della mammella la percentuale raggiunta è stata pari al 34,22%;
 - per lo screening della cervice uterina la percentuale raggiunta è stata pari al 52,44%;
2. prevenzione attraverso la vaccinazione anti-influenzale della popolazione ultrasessantacinquenne. La percentuale raggiunta è stata pari al 65,20%.
3. aggiornamento dell'anagrafe vaccinale informatizzata. Sono stati inseriti il 99,90% dei dati vaccinali delle coorti dei nati dal 2000 al 2022, in particolare sono stati inseriti:
 - il 100% dei dati delle coorti dei nati dal 2018 al 2021;

RELAZIONE SULLA GESTIONE

2022

- il 99,80% dei dati delle coorti dei nati dal 2009 al 2017;
 - il 98,40% dei dati delle coorti dei nati dal 2000 al 2008.
4. Copertura vaccinale nei bambini a 24 mesi per ciclo base (3 dosi): polio, differite, tetano epatite B, pertosse, Hib. Per l'anno 2022 per la coorte dei nati del 2020 (24 mesi) pari a n. 2.295 bambini (dato Istat), risultano vaccinati n. 2.180 bambini con ciclo di base (3 dosi di polio, differite, tetano, epatite B, pertosse e Hib), considerando i n. 29 bambini non rintracciabili, la percentuale di copertura raggiunta è del 96,2%.
 5. Copertura vaccinale nei bambini a 24 mesi per una dose di vaccino contro morbillo, rosolia e parotite (MRP). Per l'anno 2022 per la coorte dei nati 2020 (24 mesi) pari a n. 2.295 bambini (dato Istat), risultano vaccinati n. 2.172 bambini con la prima dose di vaccino per il morbillo, parotite e rosolia, considerando i n. 29 bambini non rintracciabili, la percentuale di copertura raggiunta è del 95,8%.
 6. Prevenzione attraverso la vaccinazione contro la varicella con una dose dei bambini a 24 mesi. Per l'anno 2022 della coorte dei nati 2020 (24 mesi) pari a n. 2.295 bambini (dato Istat), risultano vaccinati n. 2.153 bambini con una dose di vaccino per la varicella, considerando i n. 29 bambini non rintracciabili, la percentuale di copertura raggiunta è del 95%.
 7. prevenzione e sicurezza nei luoghi di lavoro. Le imprese controllate sono state pari al 5,1% rispetto al 5% previsto dal Piano;
 8. Controlli sul rischio chimico (REACH); Sono stati effettuati tutti i controlli ufficiali secondo le modalità operative ed organizzative connesse alle finalità richieste dal piano nazionale e dal piano regionale dei controlli e ne è stata data debita comunicazione alla Regione Abruzzo;
 9. Gioco d'azzardo patologico (Piano regionale GAP DGR n. 383 del 14/7/2017 e DGR n. 644 del 09/8/2018): Tutti i programmi e gli obiettivi prestazionali previsti nella programmazione regionale per le annualità 2019, 2020, 2021 e 2022 sono stati completamente realizzati, e rendicontati nei tempi previsti alla Regione Abruzzo, in particolare per ciò che attiene agli obiettivi di promozione e attività di cura e riabilitazione per le persone affette da GAP, di attivazione dell' Osservatorio epidemiologico GAP, di Prevenzione del GAP e della Formazione specifica sul GAP.

In merito alla "Sanità veterinaria e sicurezza alimentare", l'Azienda ha messo in atto le iniziative volte alla realizzazione delle attività definite nell'ambito dei piani e dei controlli indicati nel PPRIC, che sono state debitamente rendicontate dai singoli Servizi, che hanno riguardato:

- 1) la profilassi e la prevenzione delle malattie animali;
- 2) il controllo del benessere degli animali e la prevenzione del randagismo;
- 3) le verifiche sulla nutrizione e sulle malattie correlate;
- 4) i controlli sulle strutture di produzione e lavorazione degli alimenti – SIVRA;
- 5) l'applicazione e la verifica dei piani di audit e dei relativi standard di funzionamento dei servizi.

Inoltre, l'Azienda per consentire l'erogazione dei LEA, rispetto a quelli selezionati fra quelli presenti nella "griglia LEA", ha realizzato varie attività nelle seguenti aree di intervento:

- copertura vaccinale nei bambini a 24 mesi per ciclo base (3 dosi) (polio, differite, tetano, epatite B, pertosse, Hib).

La percentuale raggiunta è stata pari al 97,40%;

2022

- copertura vaccinale nei bambini a 24 mesi per una dose di vaccino contro morbillo, parotite, rosolia (MPR). La percentuale raggiunta è stata pari a 97,10%.

5. |La gestione economico-finanziaria dell'Azienda

5.1. | Sintesi del bilancio e relazione sul grado di raggiungimento degli obiettivi economico-finanziari

Con deliberazione n. 12721 del 30/11/2021 e successiva deliberazione 359 del 16/03/2022, la ASL 02 Lanciano-Vasto-Chieti ha adottato e approvato gli strumenti di programmazione 2022-2024, che sono stati elaborati in conformità a quanto previsto dal Decreto legislativo 118/2011 e s.m.i., dalla L.R. n.146/ 1996 e s.m.i., dai principi contabili O.I.C., dalle indicazioni fornite dalla Regione Abruzzo con la nota prot. R.A./0400013/21/DPF012 del Servizio Programmazione Economico Finanziaria del 12 ottobre 2021, avente ad oggetto "Strumenti di Programmazione 2022-2024", con la quale sono stati trasmessi gli indirizzi per la programmazione triennale 2022-2024 delle Aziende Sanitarie Regionali" e della D.G.R. Abruzzo n. 660 del 22 ottobre 2021 avente ad oggetto "Indirizzi regionali per la redazione degli strumenti di programmazione delle Aziende Sanitarie Regionali per il triennio 2022-2024.

Visto il perdurare della pandemia da Covid19, seppur in fase endemica, la ASL 2 Lanciano-Vasto-Chieti, anche nell'anno 2022 ha assunto ulteriori provvedimenti aziendali al fine di rimodulare l'attività dei reparti dei vari presidi ospedalieri, con riflessi notevoli sulla struttura dei costi aziendali che, per alcuni voci (servizi, personale, beni), è aumentata in misura considerevole.

Nell'ambito dei servizi, gli aumenti correlati alla gestione della pandemia sono stati registrati sui servizi sanitari per assistenza ospedaliera da privato, sui servizi sanitari per medicina di base, sui servizi sanitari e sociosanitari a rilevanza sanitaria (tamponi), sul personale del ruolo sanitario, sulle pulizie per attività di sanificazione.

Ulteriori costi legati alla gestione della pandemia si sono rilevati sulle consulenze, collaborazioni coordinate e continuative da privato e lavoro interinale sia sanitarie che non sanitarie, sull'acquisto dei dispositivi di protezione individuale, e sulle manutenzioni e riparazioni.

Gli incrementi riferiti alle causali sopra citate hanno avuto un impatto negativo sul bilancio di esercizio 2022, che ha registrato una perdita pari a -23.710.192 euro.

Si riportano, nei paragrafi successivi, gli scostamenti rispetto al preventivo 2022 ed al consuntivo 2021 sui principali aggregati di costo.

2022

5.2. | Confronto CE Consuntivo e Consuntivo esercizio precedente e relazione sugli scostamenti e confronto con CE Preventivo

I **costi della produzione** nell'anno 2022, comprensivi dei costi generati dalla pandemia, ammontano complessivamente a **900.113.664** euro (€ 871.312.063 + € 28.801.601 covid) contro gli **884.578.214** euro del 2021 (€ 840.586.358 + € 43.991.856 covid), con un incremento di **€ 15.535.450**euro (+ 30.725.705 - 15.190.255 covid) rispetto al consuntivo del 2021 e di **€ 69.556.721**euro rispetto al preventivo del 2022 (Fig. 5.1).

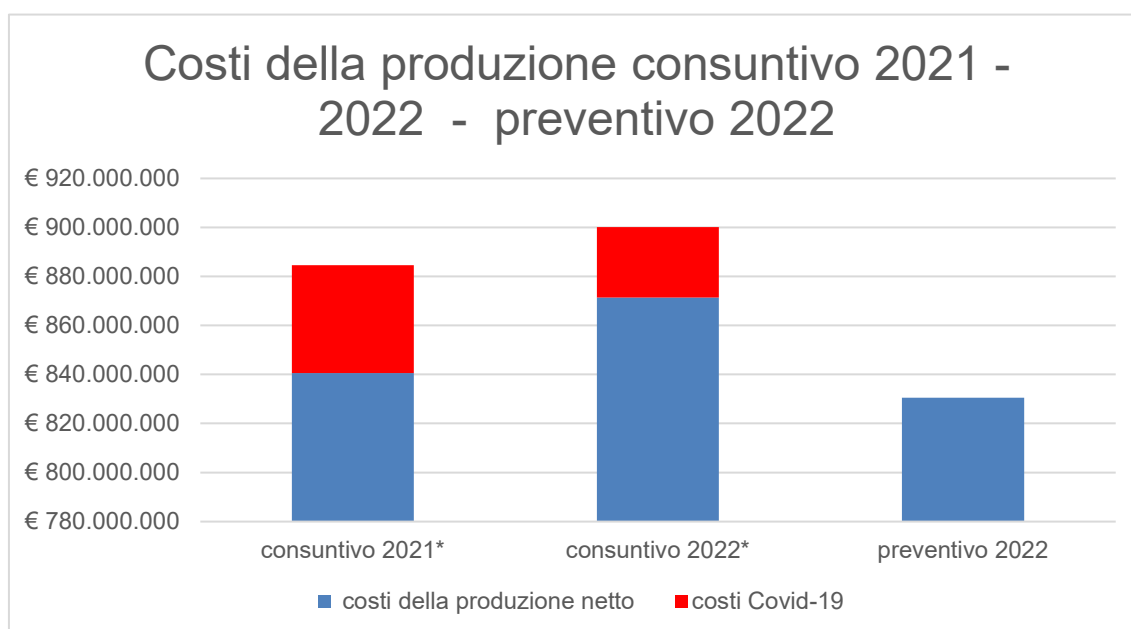
Nello specifico i **costi della produzione relativi al Covid-19**,nell'anno 2022, sono pari a **€ 35.901.601** euro.

Fig. 5.1
Costi Totali della Produzione - Anno 2021-2022

	consuntivo 2021*	consuntivo 2022*	preventivo 2022
totale costi della produzione	€ 884.578.214	€ 900.113.664	€ 830.556.943
costi Covid-19	€ 43.991.856	€ 28.801.601	
differenza 2022-2021	€ 15.535.450		
differenza preventivo 2022-consuntivo 2022			-€ 69.556.721

I costi totali della produzione 2021 – 2022, in relazione al preventivo 2022, sono rappresentati graficamente di seguito (Fig. 5.2).

Fig. 5.2
Costi Totali della Produzione- Anno 2022



I costi della produzione sono fortemente concentrati in tre principali **macrocategorie**: **acquisti di servizi (B.2)**, **costi per il personale del ruolo sanitario (B.5)** e **acquisti di beni (B.1)**.

RELAZIONE SULLA GESTIONE

2022

Occorre rilevare che i costi Covid evidenziati nella tabella che segue, si riferiscono esclusivamente a costi sorgenti per quella specifica causale e non includono, invece, quei costi sostenuti in virtù di contratti preesistenti e i cui fattori produttivi sono stati impiegati direttamente o indirettamente nelle linee di produzione Covid.

Fig. 5.3
Principali voci di costo - Anno 2022

Principali Macro aggregati di costo	Consuntivo 2021	Netto covid 2022	covid 2022	consuntivo 2022	diff 2022-2021	diff%
B.1) Acquisti di beni	147.317.228	151.330.890	1.559.415	152.890.305	5.573.077	3,78%
B.2) Acquisti di servizi	422.980.307	419.467.896	18.644.323	438.112.219	15.131.912	3,58%
B.3) Manutenzione e riparazione (ordinaria esternalizzata)	21.036.569	17.001.043	123.254	17.124.296	-	3.912.272 -18,60%
B.4) Godimento di beni di terzi	5.028.970	5.303.119	37.455	5.340.574	311.604	6,20%
B.5) Personale del ruolo sanitario	213.840.037	204.647.150	8.437.154	213.084.304	-	755.733 -0,35%
B.6) Personale del ruolo professionale	487.363	547.175	-	547.175	59.812	12,27%
B.7) Personale del ruolo tecnico	18.776.886	26.863.351	-	26.863.351	8.086.465	43,07%
B.8) Personale del ruolo amministrativo	12.876.677	12.763.932	-	12.763.932	-	112.745 -0,88%
B.9) Oneri diversi di gestione	2.068.934	1.967.188	-	1.967.188	-	101.746 -4,92%
B.10) Ammortamenti delle immobilizzazioni immateriali	190.407	213.198	-	213.198	22.790	11,97%
B.11.A) Ammortamento dei fabbricati	8.656.695	8.691.992	-	8.691.992	35.297	0,41%
B.11.B) Ammortamenti delle altre immobilizzazioni materiali	7.765.278	6.831.393	-	6.831.393	-	933.885 -12,03%
B.12) Svalutazione delle immobilizzazioni e dei crediti	-	-	-	-	-	-
B.13) Variazione delle rimanenze	1.824.564	181.730	-	181.730	-	2.006.295 -109,96%
B.14) Accantonamenti dell'esercizio	21.728.299	15.865.468	-	15.865.468	-	5.862.831 -26,98%
Totale	884.578.214	864.053.828	28.801.601	900.113.665	15.535.450	1,76%

Fig. 5.4
Ripartizione dei Costi della Produzione - Anno 2022

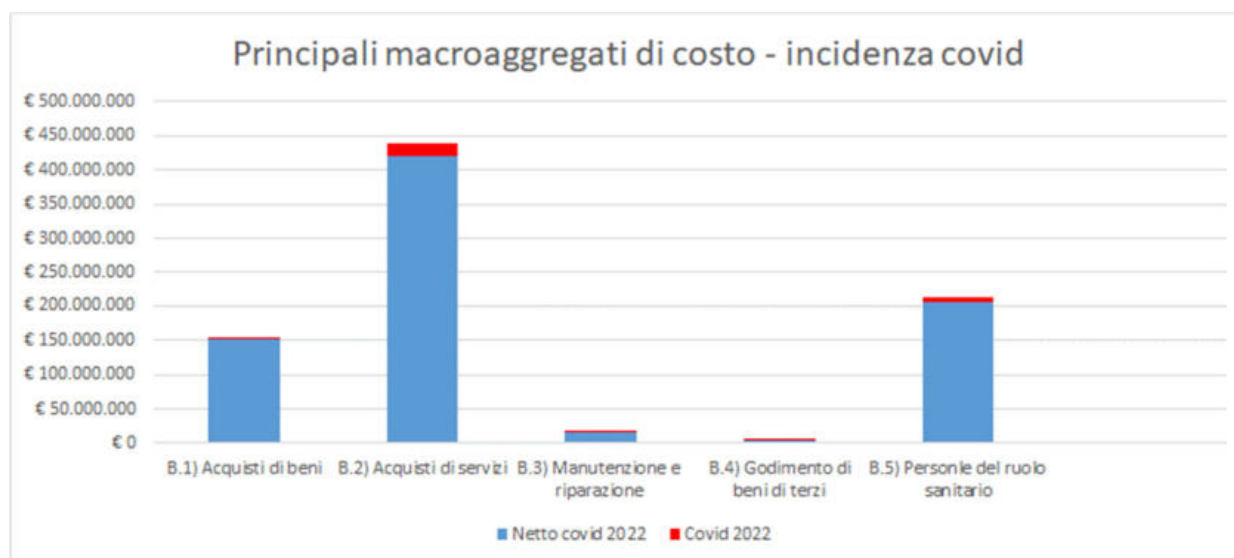
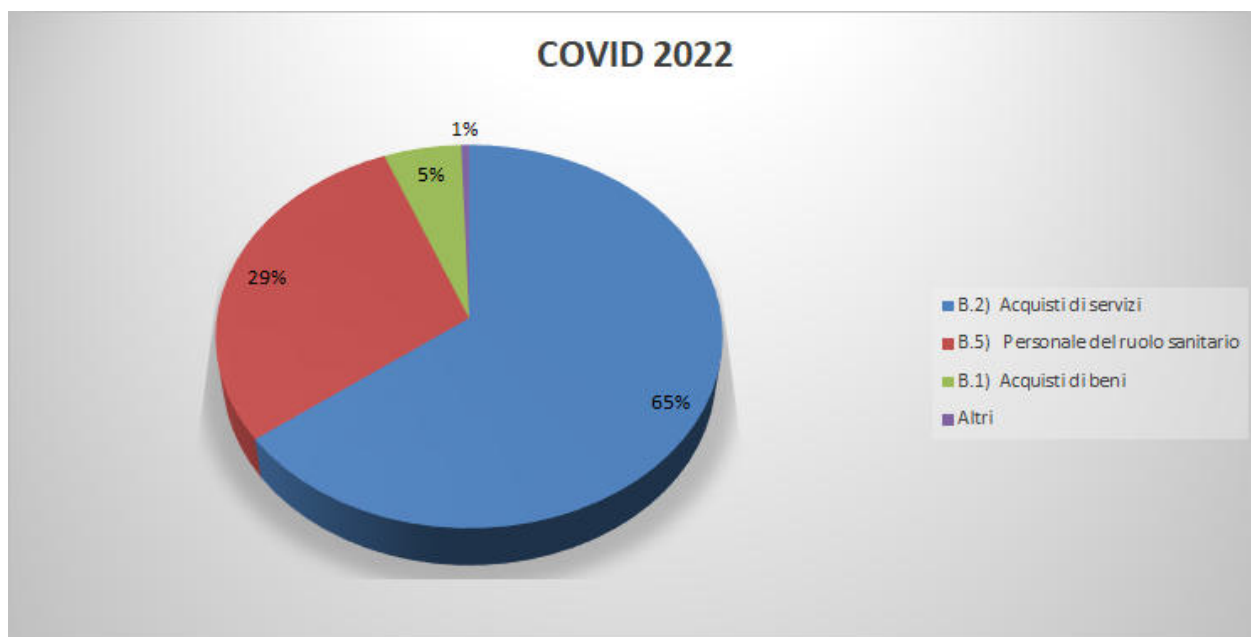


Fig. 5.5
Costi della Produzione Anni 2022vs2021 – Valori per macro-aggregati di costo

Voce di Costo	Consuntivo 2021	Preventivo 2022	Consuntivo 2022	Covid 2022	Delta vs 2021	Delta 2022 vs 2021	% vs
B.2) Acquisti di servizi	422.980.307	386.569.104	438.112.219	18.644.323	15.131.912	3,58%	
B.5) Personale del ruolo sanitario	213.840.037	211.656.937	213.084.304	8.437.155	-755.733	-0,35%	
B.1) Acquisti di beni	147.317.228	142.488.346	152.890.305	1.559.415	5.573.077	3,78%	
B.14) Accantonamenti dell'esercizio	21.728.299	18.819.394	15.865.468	-	-5.862.831	-26,98%	
B.3) Manutenzione e riparazione (ordinaria esternalizzata)	21.036.569	17.961.162	17.124.296	123.254	-3.912.272	-18,60%	
B.7) Personale del ruolo tecnico	18.776.886	17.496.850	26.863.351	-	8.086.465	43,07%	
B.8) Personale del ruolo amministrativo	12.876.677	12.689.595	12.763.932	-	-112.745	-0,88%	
B.11.A) Ammortamento dei fabbricati	8.656.695	8.597.895	8.691.992	-	35.297	0,41%	
B.11.B) Ammortamenti delle altre immobilizzazioni materiali	7.765.278	6.432.493	6.831.393	-	-933.885	-12,03%	
B.4) Godimento di beni di terzi	5.028.970	5.323.199	5.340.574	37.455	311.604	6,20%	
B.9) Oneri diversi di gestione	2.068.934	1.944.862	1.967.188	-	-101.746	-4,92%	
B.6) Personale del ruolo professionale	487.363	459.209	547.175	-	59.812	12,27%	
B.10) Ammortamenti delle immobilizzazioni immateriali	190.407	117.896	213.198	-	22.790	11,97%	
B.12) Svalutazione delle immobilizzazioni e dei crediti	-	-	-	-	-	-	
B.13) Variazione delle rimanenze	1.824.564	-	-181.730	-	-2.006.295	-109,96%	
Totale	884.578.214	830.556.943	900.113.665	28.801.601	15.535.450	1,76%	

Fig. 5.6
Ripartizione dei Costi della Produzione Covid - Anno 2022



L'analisi dei macro-aggregati di costo evidenzia che la voce più rilevante è quella degli **Acquisti di servizi (B.2)**, che hanno impattato nel 2022 per **438.112.219** euro contro i **422.980.307** euro del 2021, con un aumento di **15.131.912** euro (+3,58%).

Tale aggregato, anche nell'anno 2022, ha risentito dei maggiori acquisti di servizi per fronteggiare il perdurare dello stato di emergenza da Covid-19.

2022

La seconda voce di rilievo è quella del **Personale del ruolo sanitario (B.5)** che, invece, fa rilevare un leggero decremento pari a **-755.733 euro (-0.35%)**.

Gli **Acquisti di beni (B.1)** aumentano di **5.573.077 euro (3,78%)**, a cui contribuisce anche l'incidenza dello stato di emergenza da Covid-19.

Tra le altre voci di costo, occorre rilevare i decrementi sia degli **Accantonamenti dell'esercizio (B.14)**, per **-5.862.831 euro (-26.98%)**, sia delle **Manutenzioni e riparazioni (B.3)** per **- 3.912.272 euro (-18,6%)** di cui manutenzione per l'emergenza Covid-19 per **123.254 euro**.

L'aggregato **Personale del ruolo tecnico (B.7)**, mostra una crescita di rilievo pari a **8.086.465 euro (+43.07%)**, passando a **26.863.351 euro** nel 2022, da **18.776.886 euro** nel 2021, dovuta al processo di internalizzazione del personale.

Per la voce del **Godimento di beni di terzi (B.4)**, costituita in prevalenza dai canoni di noleggio di area sanitaria, si rileva un'aumento pari a **311.604 euro (+6,20%)**, con alcuni noleggi dedicati all'emergenza Covid-19.

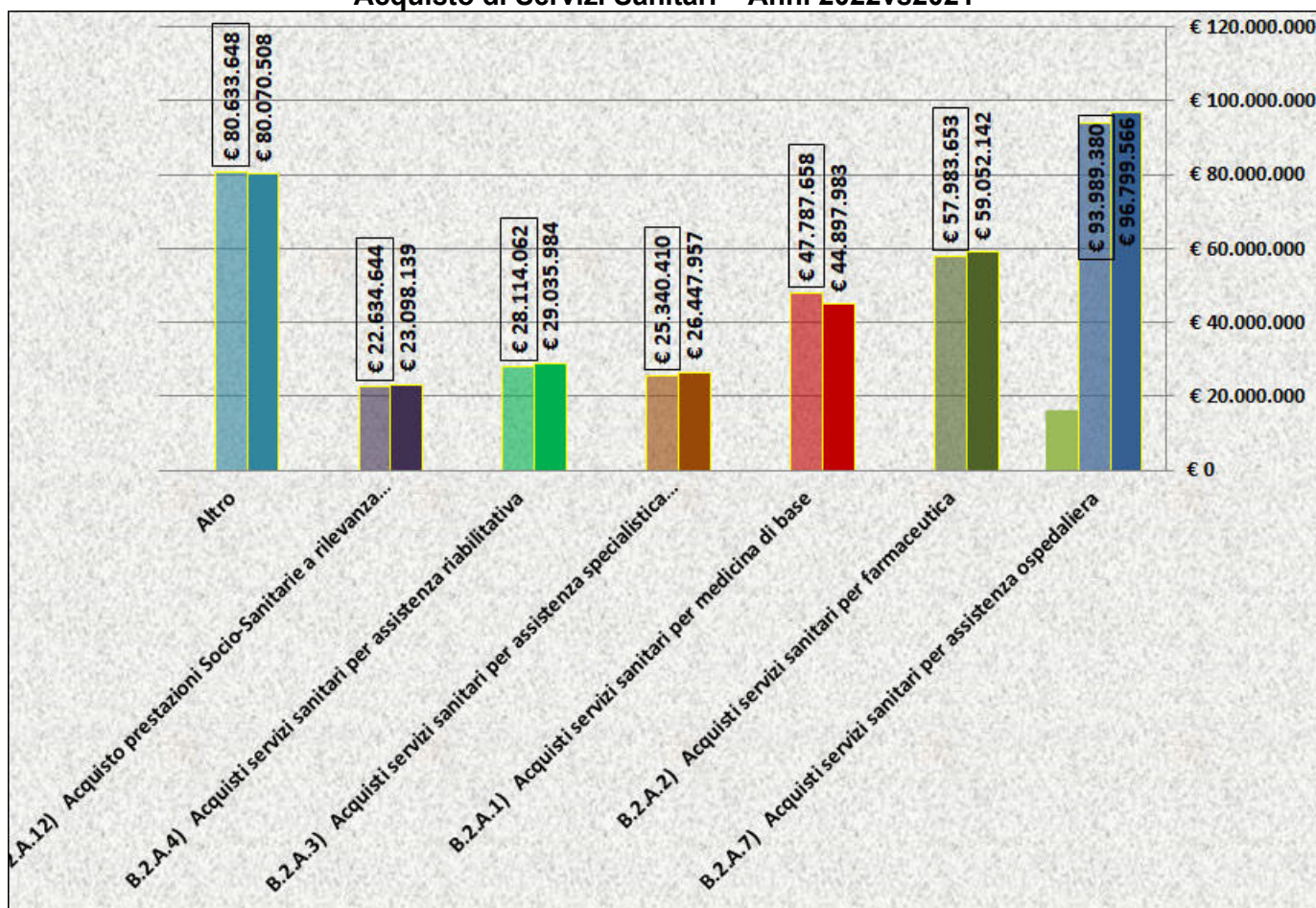
Passando all'analisi, in ordine di importanza delle diverse voci componenti il costo di produzione totale, il primo approfondimento riguarda l'aggregato **"Acquisto di servizi sanitari"**.

La rappresentazione seguente (Fig. 5.7), pone a confronto i valori degli acquisti di servizi sanitari per gli anni 2021 e 2022, con il valore 2021 negli istogrammi a sinistra (più chiari) ed il valore 2022 in quelli a destra (più scuri).

2022

Fig. 5.7

Acquisto di Servizi Sanitari – Anni 2022vs2021



In tale categoria, i **Servizi Sanitari per Assistenza Ospedaliera (B.2.A.7)**, che attengono anche all'assistenza sanitaria presso i privati, rappresentano la quota principale degli acquisti di servizi sanitari, e nell'anno 2022 sono pari a **96.799.566** euro contro i **93.989.380** euro del 2021, con un aumento di euro **2.810.185 (+2,99%)**.

L'ammontare per l'acquisto di servizi sanitari per assistenza ospedaliera da privato per Covid-19, è pari a **2.007.497** euro.

I costi per l'**Assistenza Farmaceutica (B.2.A.2)**, pari a **59.052.142** euro, a fronte dei **57.983.653** euro del 2021, evidenziano un aumento, pari a **1.068.489** euro **(+1,84%)**.

I costi per l'acquisto di **Servizi Sanitari per Medicina di Base (B.2.A.1)** sono stati pari a **44.897.983** euro, e quindi in diminuzione, rispetto ai **47.787.658** euro del 2021, di **-2.889.675** euro **(-6,05%)**, nonostante i costi riferiti alle attività legate all'emergenza Covid-19, in particolare ai medici addetti al servizio telefonico dedicato, ed alle Unità Speciali di Continuità Assistenziale (USCA), che nel complesso sono pari a **3.370.591** euro.

Sono, invece, in aumento i costi per l'acquisto di **Servizi Sanitari per Assistenza Specialistica Ambulatoriale (B.2.A.3)**, con un incremento pari a **1.107.547** euro **(+4,37%)** e i costi per l'acquisto di **Servizi Sanitari per Assistenza Riabilitativa (B.2.A.4)**, con un incremento di **921.922** euro **(+3,28%)**.

È sostanzialmente invariato l'aggregato **Altro**, che rileva un leggero decremento per un importo di **406.054** euro **(-0,5%)**, nel quale sono stati ricompresi, tra gli altri, gli acquisti di prestazioni di distribuzione farmaci

RELAZIONE SULLA GESTIONE

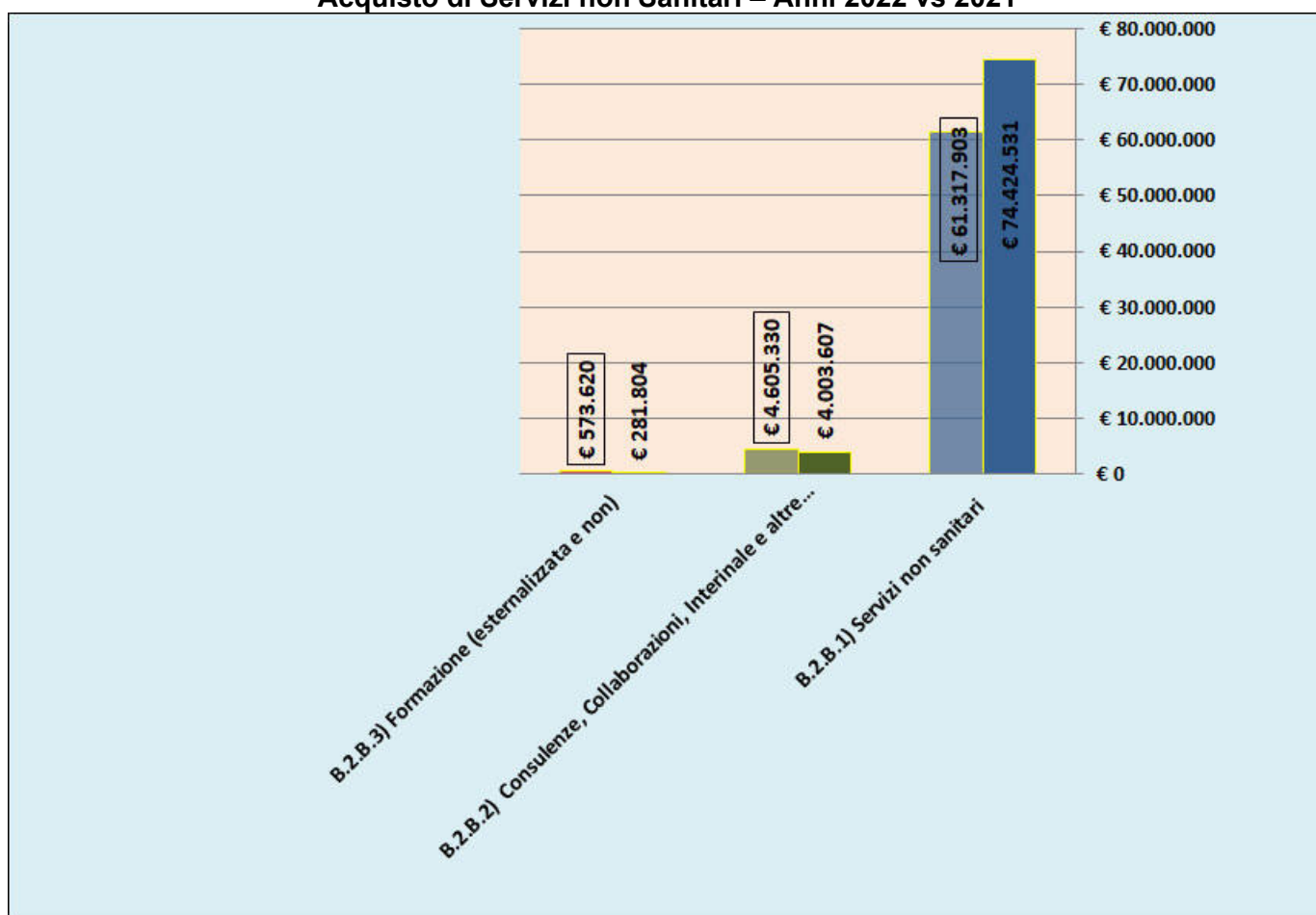
2022

File F, di prestazioni di psichiatria residenziale e semiresidenziale, di servizi sanitari per assistenza protesica, di prestazioni di trasporto sanitario, di altri servizi sanitari e sociosanitari a rilevanza sanitaria e le consulenze, collaborazioni, interinale e altre prestazioni di lavoro sanitarie e sociosanitarie.

In particolare, per quanto concerne i costi correlati all'emergenza Covid-19, tra gli altri **servizi sanitari e sociosanitari a rilevanza sanitaria** da altri soggetti pubblici, sono compresi i costi dei tamponi pari a **4.542.082** euro, mentre tra le **consulenze, collaborazioni, interinale e altre prestazioni di lavoro sanitarie e sociosanitarie** sono inclusi i costi delle consulenze sanitarie da privato, le collaborazioni coordinate e continuative da privato e del lavoro interinale per **231.694** euro.

Riguardo agli **Acquisti di Servizi Non Sanitari (B.2.B)**, essi sono raffigurati di seguito (Fig. 5.8).

Fig.5.8
Acquisto di Servizi non Sanitari – Anni 2022 vs 2021



La voce relativa a **Consulenze, Collaborazioni, Lavoro Interinale non Sanitario e altre Prestazioni di lavoro non sanitarie (B.2.B.2)** si è attestata nel 2022 a **4.003.607** euro contro i **4.605.330** euro del 2021, con un decremento di **-601.724** euro (**-13,07%**). I costi collegati all'emergenza Covid-19 sono pari a **850.057** euro.

I costi riguardanti la **Formazione (B.2.B.3)** registrano nel 2022 una forte diminuzione pari a **-291.816** euro (**-50,87%**).

RELAZIONE SULLA GESTIONE

2022

Il macro-aggregato **Servizi non sanitari (B.2.B.1)**, costituito da numerose voci, viene esposto di seguito (Fig. 5.9), ed evidenzia nel complesso un incremento pari ad **13.106.628 euro (+21,37%)**.

Fig.5.9
Servizi non Sanitari – Anni 2022vs2021

Voce di Costo	Consuntivo 2021	Preventivo 2022	Consuntivo 2022	Delta 2022vs2021	Delta % 2022vs2021
B.2.B.1) Servizi non sanitari	€ 61.317.903	€ 50.458.774	€ 74.424.531	€ 13.106.628	21,37%
B.2.B.1.1) Lavanderia	€ 2.610.095	€ 2.841.072	€ 2.759.023	€ 148.928	5,71%
B.2.B.1.2) Pulizia	€ 9.021.879	€ 7.106.456	€ 7.881.706	-€ 1.140.173	-12,64%
B.2.B.1.3) Mensa	€ 4.480.606	€ 4.007.319	€ 4.682.079	€ 201.474	4,50%
B.2.B.1.4) Riscaldamento	€ 2.838.431	€ 2.155.939	€ 16.816.215	€ 13.977.783	492,45%
B.2.B.1.5) Servizi di assistenza informatica	€ 1.484.660	€ 1.678.327	€ 1.666.164	€ 181.504	12,23%
B.2.B.1.6) Servizi trasporti (non sanitari)	€ 11.017	€ 11.902	€ 15.413	€ 4.396	39,90%
B.2.B.1.7) Smaltimento rifiuti	€ 2.190.554	€ 1.953.191	€ 1.990.389	-€ 200.165	-9,14%
B.2.B.1.8) Utenze telefoniche	€ 733.858	€ 686.146	€ 961.152	€ 227.294	30,97%
B.2.B.1.9) Utenze elettricità	€ 9.220.631	€ 6.341.464	€ 15.054.638	€ 5.834.007	63,27%
B.2.B.1.10) Altre utenze	€ 607.056	€ 810.877	€ 625.633	€ 18.577	3,06%
B.2.B.1.11) Premi di assicurazione	€ 6.375.711	€ 6.542.580	€ 6.419.370	€ 43.659	0,68%
B.2.B.1.11.A) Premi di assicurazione - R.C. Professionale	€ 5.814.000	€ 5.966.168	€ 5.814.000	€ -	0,00%
B.2.B.1.11.B) Premi di assicurazione - Altri premi assicurativi	€ 561.711	€ 576.412	€ 605.370	€ 43.659	7,77%
B.2.B.1.12) Altri servizi non sanitari	€ 21.743.405	€ 16.323.500	€ 15.552.749	-€ 6.190.656	-28,47%
B.2.B.1.12.A) Altri servizi non sanitari da pubblico (Aziende sanitarie pubbliche della Regione)	€ -	€ -	€ -	€ -	-
B.2.B.1.12.B) Altri servizi non sanitari da altri soggetti pubblici	€ 842	€ 1.152	€ -	-€ 842	-100,00%
B.2.B.1.12.C) Altri servizi non sanitari da privato	€ 21.742.563	€ 16.322.348	€ 15.552.749	-€ 6.189.814	-28,47%

Dall'analisi si rileva che gli incrementi riguardano le seguenti voci:

- **Riscaldamento (B.2.B.1.4)** per **13.977.783 euro (+492,45%)**;
- **Utenze elettricità (B.2.B.1.8)** per **5.834.007 euro (+63,27%)**;
- **Utenze telefoniche (B.2.B.1.8)** per **227.294 euro (+30,97%)**;
- **Mensa (B.2.B.1.3)** per **201.474 euro (+4,5%)**.

Il costo per le utenze a partire dal III trimestre 2021 e nel corso di tutto il 2022 ha subito una forte impennata.

Risultano, invece, in diminuzione le seguenti voci:

- **Pulizia (B.2.B.1.2)** per **1.140.173 euro (-12,64%)**, nonostante i costi di attività di sanificazione correlate al Covid-19 pari a **788.170,64 euro**;
- **Smaltimento rifiuti (B.2.B.1.7)** per **200.165 euro (-9,14%)**;

All'interno degli **Altri Servizi non Sanitari (B.2.B.1.12)**, si riscontra la riduzione degli **Altri Servizi non Sanitari da Privato (B.2.B.1.12.C)** per **6.189.814 euro (-28,47%)**, che comprendono numerose voci (Fig. 5.10).

I costi legati al Covid-19 si riferiscono al servizio di vigilanza e sicurezza per **575.129 euro** ed agli altri servizi appaltati per **€ 1.144.559 euro**.

RELAZIONE SULLA GESTIONE

2022

Si riscontra un forte decremento della voce Altri servizi appaltati per **-6.148.791 euro (-34,95%)**, la diminuzione è da attribuire al processo di reinternalizzazione del personale.

Fig.5.10
Servizi non Sanitari – Anni 2022vs2021

Voce di Costo	Consuntivo 2021	Consuntivo 2022	Delta 2022vs2021	Delta % 2022vs2021
Servizio di vigilanza e sicurezza	3.502.206 €	3.580.063 €	77.857 €	2,22%
Altri servizi appaltati	17.594.381 €	11.445.590 €	-6.148.791 €	-34,95%
Spese di rappresentanza	338 €	140 €	-198 €	-58,53%
Spese postali	205.481 €	106.199 €	-99.282 €	-48,32%
Quote per spese condominiali	18.234 €	7.007 €	-11.227 €	-61,57%
Spese legali	37.123 €	62.315 €	25.192 €	67,86%
Bolli e marchi	39.141 €	5.540 €	-33.601 €	-85,85%
Abbonamenti, riviste e libri	28.284 €	62.274 €	33.990 €	120,17%
Spese per liti, arbitraggi e risarcimenti	38.886 €	59.861 €	20.975 €	53,94%
Altri servizi non sanitari da privato	225.892 €	138.859 €	-87.032 €	-38,53%

In merito al **costo del personale** complessivo (Fig. 5.11), si nota come questo sia aumentato, per un valore di **7.277.799 euro (+2,96%)**, a cui ha contribuito il processo di reinternalizzazione del personale.

Fig. 5.11
Costi del Personale – Anni 2022vs2021

Voce di Costo	Consuntivo 2021	Preventivo 2022	Consuntivo 2022	Delta 2022vs2021	Delta % 2022vs2021
B.5) Personale del ruolo sanitario	€ 213.840.037	€ 211.656.937	€ 213.084.304	-€ 755.733	-0,35%
B.7) Personale del ruolo tecnico	€ 18.776.886	€ 17.496.850	€ 26.863.351	€ 8.086.465	43,07%
B.8) Personale del ruolo amministrativo	€ 12.876.677	€ 12.689.595	€ 12.763.932	-€ 112.745	-0,88%
B.6) Personale del ruolo professionale	€ 487.363	€ 459.209	€ 547.175	€ 59.812	12,27%
Costo totale del Personale	€ 245.980.963	€ 242.302.592	€ 253.258.761	€ 7.277.799	2,96%

In particolare:

- la spesa per il personale del ruolo sanitario (**B.5**), che rappresenta una quota considerevole del costo totale per il personale, è pressochè invariata nel 2022, con un leggero decremento di **755.733 euro (-0,35%)**, con un totale pari a **213.084.304 euro**. Nello specifico il costo del personale del ruolo sanitario impegnato nell'emergenza Covid-19 è pari a **8.437.155 euro**, distinto in costo del personale dirigente ruolo sanitario, per **4.067.155 euro**, ed il costo del personale del comparto del ruolo sanitario pari a **4.370.000 euro**;
- il costo del personale del ruolo tecnico (**B.7**) è incrementato di **8.086.465 euro (+43,07%)**, salendo a **26.863.351 euro**. L'aumento dei costi è da attribuire al processo di internalizzazione avviato nel 2022;
- il costo del personale del ruolo amministrativo (**B.8**) registra una riduzione di **112.745 euro (-0,88%)**, passando a **12.763.932 euro**;

RELAZIONE SULLA GESTIONE

2022

- il costo del personale del ruolo professionale (B.6) si è attestato a **547.175** euro contro i **487.363** euro del 2021, con un incremento di **59.812** euro (+12,27%).

È interessante notare come si sono evolute le voci di costo del personale a tempo indeterminato, determinato e altro (Fig. 5.12).

Fig. 5.12

Costi del Personale a tempo Indeterminato/Determinato/Altro – Anni 2022 vs 2021

Voce di Costo	Consuntivo 2021	Preventivo 2022	Consuntivo 2023	Delta 2022vs2021	Delta % 2022vs2021
Personale a tempo in	€ 222.287.655	€ 223.135.048	€ 225.973.204	€ 3.685.549	1,66%
Personale a tempo de	€ 23.617.815	€ 19.083.625	€ 27.240.093	€ 3.622.278	15,34%
Altro	€ 75.493	€ 83.919	€ 45.464	-€ 30.029	-39,78%

Il costo del **personale a tempo indeterminato** si è aumentato di **3.685.549** euro (+1,66%), il costo del **personale a tempo determinato**, è aumentato per un importo pari a **3.622.278** euro (+15,34%).

La voce residuale **altro personale** passa, invece, da **75.492** euro del 2021 a **45.464** euro del 2022 (-39,78%).

Segue il dettaglio delle voci di spesa del **personale a tempo determinato** distinto per ruolo (Fig. 5.13).

Fig. 5.13

Costi del Personale a tempo Determinato per Ruolo – Anni 2022vs2021

Voce di Costo	Consuntivo 2021	Preventivo 2022	Consuntivo 2022	Delta 2021vs2020	Delta % 2021vs2020
B.5.A.1.2) Costo del personale dirigente medico	€ 4.824.108	€ 3.429.534	€ 6.940.201	€ 2.116.092	43,86%
B.5.A.2.2) Costo del personale dirigente non medico	€ 581.816	€ 593.118	€ 520.425	-€ 61.390	-10,55%
B.5.B.2) Costo del personale comparto ruolo sanitario	€ 15.688.277	€ 13.634.778	€ 9.684.649	-€ 6.003.628	-38,27%
B.6.A.2) Costo del personale dirigente ruolo professionale	€ 84.983	€ 107.294	€ 90.674	€ 5.691	6,70%
B.6.B.2) Costo del personale comparto ruolo professionale	€ -	€ -	€ -	€ -	0,00%
B.7.A.2) Costo del personale dirigente ruolo tecnico	€ 52.873	€ 53.807	€ 94.649	€ 41.776	79,01%
B.7.B.2) Costo del personale comparto ruolo tecnico	€ 2.012.761	€ 906.197	€ 9.831.948	€ 7.819.186	388,48%
B.8.A.2) Costo del personale dirigente ruolo amministrativo	€ 116.938	€ 93.584	€ 45.012	-€ 71.926	100,00%
B.8.B.2) Costo del personale comparto ruolo amministrativo	€ 256.059	€ 265.315	€ 32.536	-€ 223.522	-87,29%

Il costo del personale a tempo determinato del ruolo sanitario impegnato nell'emergenza Covid-19 è così composto:

- **4.067.155** euro il costo del personale dirigente medico;
- **4.370.000** euro il costo del personale comparto ruolo sanitario.

Passando all'analisi dell'acquisto di beni, che rappresenta la terza voce di costo per l'Azienda (Fig. 5.14), i beni sanitari sono ovviamente la quota di gran lunga preponderante rispetto ai beni non sanitari.

2022

Fig. 5.14
Acquisto di Beni Sanitari e Non Sanitari – Anni 2022vs2021

Voce di Costo	Consuntivo 2021	Preventivo 2022	Consuntivo 2022	Delta 2021vs2022	Delta % 2021vs2022
B.1.A) Acquisti di beni sanitari	€ 146.294.017	€ 141.446.129	€ 151.862.580	€ 5.568.563	3,81%
<i>B.1.A.1) Prodotti farmaceutici ed emoderivati</i>	€ 88.992.092	€ 87.052.603	€ 93.289.989	€ 4.297.897	4,83%
<i>B.1.A.3) Dispositivi medici</i>	€ 48.776.594	€ 47.505.267	€ 51.214.058	€ 2.437.465	5,00%
<i>Altri Beni Sanitari</i>	€ 8.525.331	€ 6.888.259	€ 7.358.533	-€ 1.166.798	-2,39%
B.1.B) Acquisti di beni non sanitari	€ 1.023.211	€ 1.042.217	€ 1.027.724	€ 4.514	0,44%

Per quanto concerne l'aggregato degli **acquisti di beni sanitari (B.1.A)**, il costo dei **Prodotti Farmaceutici ed Emoderivati (B.1.A.1)** cresce di **€ 4.297.897 euro (+4,83%)**, a causa dell'introduzione nella pratica clinica di nuovi farmaci impiegati nella Fibrosi Cistica. Inoltre è stato registrato un incremento della spesa dei farmaci erogati in DPC a causa sia del passaggio delle eparine a basso peso molecolare in DPC per tutte le indicazioni approvate, sia dall'inserimento in DPC di nuovi farmaci per il trattamento del diabete e di patologie reumatologiche.

I costi dei prodotti farmaceutici ed emoderivati impiegati per l'emergenza Covid-19 sono pari a **30.441,38** euro.

Riguardo al costo dei **Dispositivi Medici (B.1.A.3)**, si evidenzia un aumento pari a **2.437.465 euro (+5,0%)**, correlato alla ripresa delle attività ordinarie. I costi sostenuti per acquistare i dispositivi medici durante l'emergenza da Covid-19 sono pari a **1.528.973** euro.

Gli **altri beni sanitari**, che per semplificare l'esposizione, ricomprendono i prodotti dietetici, i vaccini, i prodotti chimici, i materiali e prodotti per uso veterinario, il sangue ed emocomponenti, mostrano un decremento pari a **1.166.799 euro (-2,39%)**.

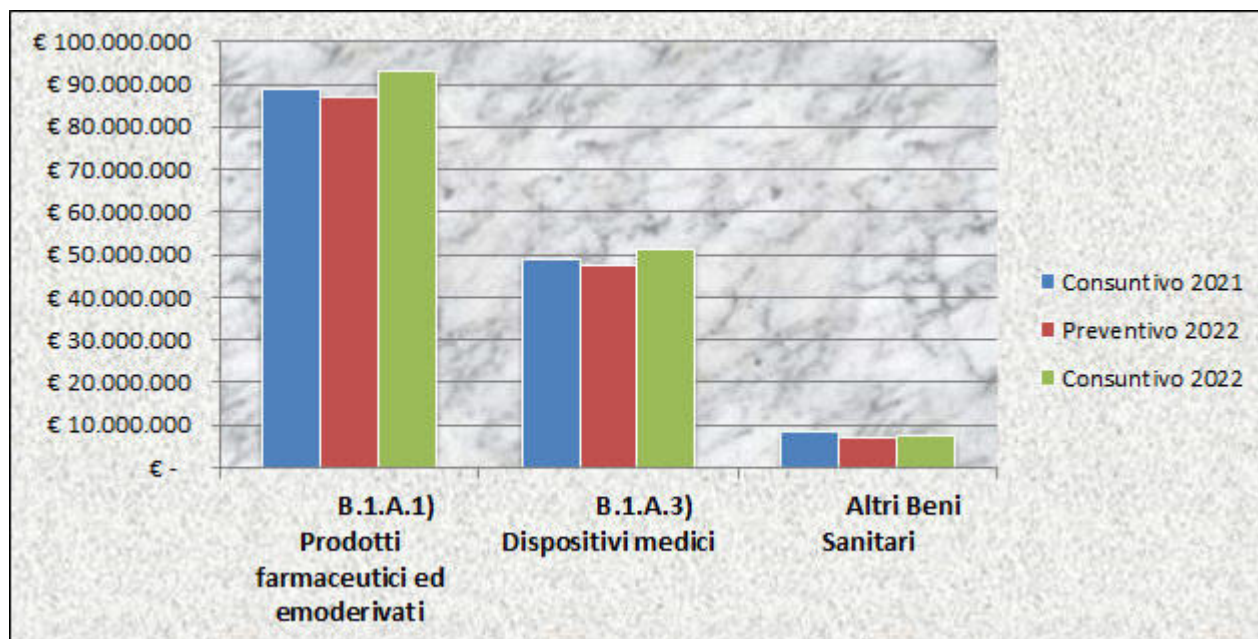
Gli **acquisti di beni non sanitari**, in ultimo, registrano un decremento di **4.514 euro (-0,44%)**.

RELAZIONE SULLA GESTIONE

2022

Fig. 5.15

Acquisto di Beni Sanitari e Non Sanitari



L'aggregato **Manutenzione e riparazione (B.3)** mette in risalto l'andamento delle diverse tipologie di manutenzione ordinaria (Fig. 5.16), che nel 2022 ammontano a **17.124.296** euro rispetto a **21.036.569** euro dell'anno 2021.

Fig. 5.16

Manutenzione e Riparazioni – Anni 2022vs 2021

Voce di Costo	Consuntivo 2021	Preventivo 2022	Consuntivo 2022	Delta 2022vs2021	Delta % 2022vs2021
B.3.C) Manutenzione e riparazione alle attrezzature sanitarie e scientifiche	€ 6.959.530	€ 6.724.279	€ 7.477.743	€ 518.213	7,45%
B.3.F) Altre manutenzioni e riparazioni	€ 7.385.746	€ 5.341.406	€ 5.568.031	-€ 1.817.715	-24,61%
B.3.B) Manutenzione e riparazione agli impianti e macchinari	€ 5.519.718	€ 5.131.029	€ 2.056.034	-€ 3.463.684	-62,75%
B.3.A) Manutenzione e riparazione ai fabbricati e loro pertinenze	€ 1.131.672	€ 688.075	€ 1.917.278	€ 785.605	69,42%
Altro	€ 39.902	€ 17.961.162	€ 105.211	€ 65.309	163,67%

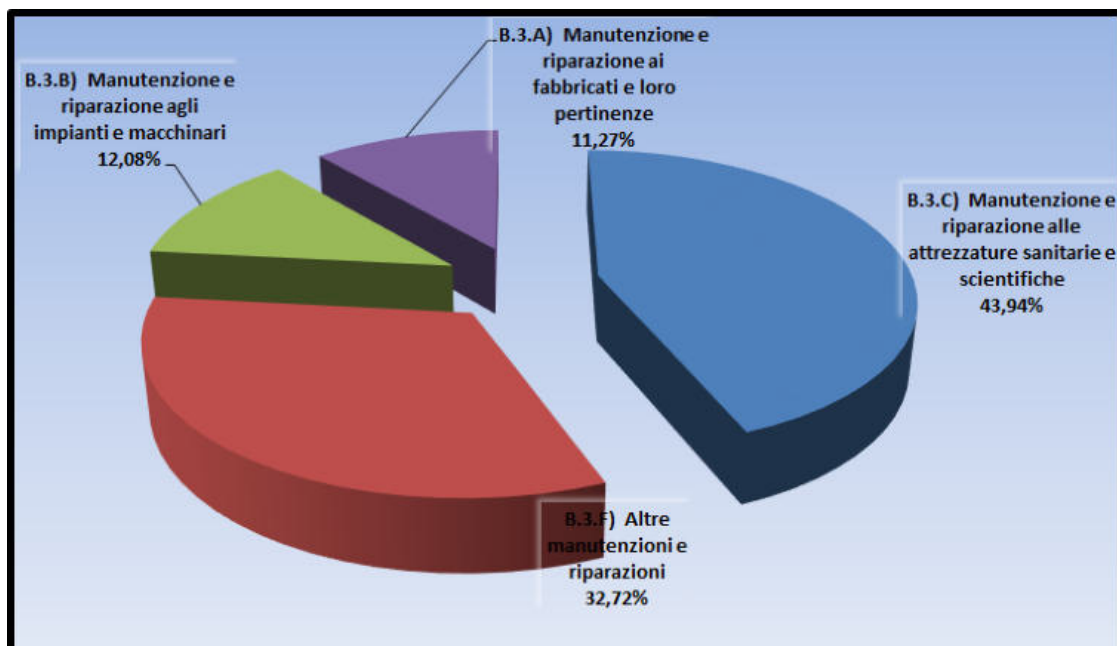
In particolare, si osserva un aumento della **manutenzione e riparazione alle attrezzature sanitarie e scientifiche** e di quella ai **fabbricati e loro pertinenze**, per un importo rispettivamente di **518.213** euro (+7,45%) e di **785.605** euro (+69,42%), ed una contestuale diminuzione delle **altre manutenzioni e riparazioni** e della **manutenzione e riparazione agli impianti e macchinari**, rispettivamente di **1.817.715** (-24,61%), di **3.463.684** euro (-62,75%). Le manutenzioni e riparazioni relative ai costi Covid-19 sono state pari a **123.254** euro.

La rappresentazione grafica mostra l'incidenza percentuale della spesa delle diverse voci "**Manutenzioni e Riparazioni**" che compongono l'aggregato (Fig. 5.17).

2022

Fig. 5.17

Manutenzioni e Riparazioni – rappresentazione grafica – Anno 2022
(Dati %)



5.3. | Modello di rilevazione dei costi dei livelli di assistenza delle Aziende Unità Sanitarie Locali e delle Aziende Ospedaliere e relativi scostament

RELAZIONE SULLA GESTIONE

2022

Allegato 2 -

Prestazioni eventualmente erogate non riconducibili ai livelli essenziali di assistenza (non incluse nel DPCM 12 gennaio 2017)

19999	TOTALE PREVENZIONE COLLETTIVA E SANITA' PUBBLICA	costi totali	29999	TOTALE ASSISTENZA DISTRETTUALE	costi totali	39999	TOTALE ASSISTENZA OSPEDALIERA	costi totali
		0,00			0,00			0,00

5.4. | Fatti di rilievo avvenuti dopo la chiusura dell'esercizio

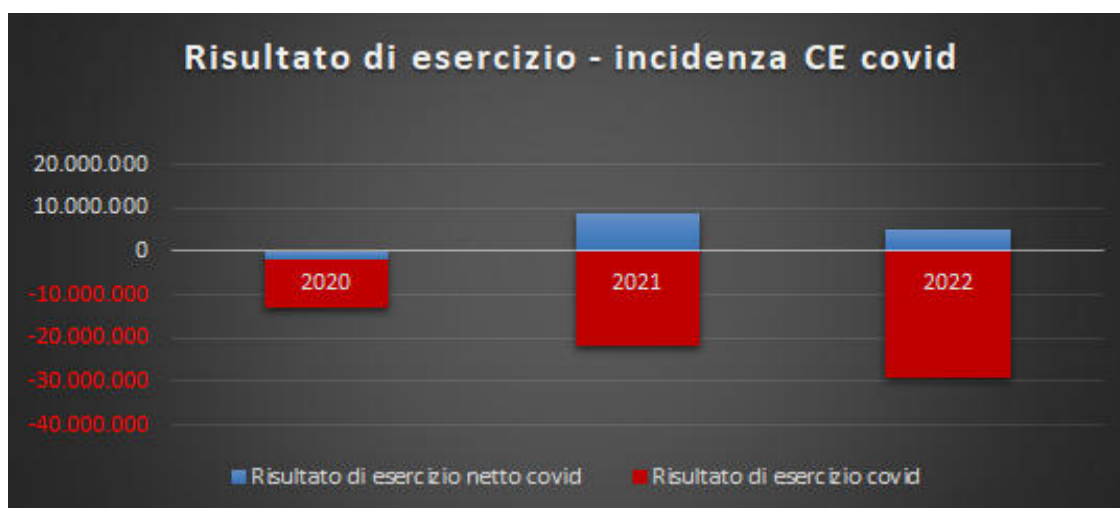
Non emergono fatti degni di nota.

5.5. | Modalità di copertura della perdita

Poiché il patrimonio della ASL Lanciano-Vasto-Chieti non dispone di riserve da patrimonio netto, al fine di assicurare la copertura della perdita di esercizio sarà richiesto apposito finanziamento alla GSA.

La valutazione congiunta del Conto Economico al 31/12/2022, e dei dati di attività del medesimo esercizio, evidenziano come la pandemia abbia impattato in modo significativo anche sull'esercizio appena concluso.

	2020	2021	2022
Risultato di esercizio netto covid	-1.705.834	8.591.080	5.171.290
Risultato di esercizio covid	-11.404.373	-21.773.419	-29.092.114
Totale	-13.110.207	-13.182.339	-23.920.825



Al fine del contenimento dei costi per il corrente esercizio 2023, l'Azienda ha già posto in essere una serie di azioni volte al recupero di almeno parte della perdita strutturale consolidatasi nel Bilancio Aziendale e al fine di recuperare il saldo di mobilità garantendo il soddisfacimento della domanda interna e, per alcune eccellenze, a garantire l'assistenza anche a pazienti non residenti.

Lo strumento del budget costituisce, anche per l'anno 2023, una leva importante per il raggiungimento di obiettivi cruciali per l'Azienda, quali:

- **La tracciabilità di tutte le fasi della gestione**, dal sostenimento e alla allocazione dei costi, sino alla completa rappresentazione della produzione, sono presupposto fondamentale per l'analisi del contesto necessaria e propedeutica alla rimodulazione della rete e dell'offerta ospedaliera e territoriale.
- **Il monitoraggio dei costi in relazione al volume e alla qualità delle prestazioni erogate**, che consente di effettuare analisi di make or buy rispetto a determinate specifiche linee di produzione.
- **l'appropriato utilizzo dei farmaci biosimilari** in conformità alle linee guida regionali.

- **la programmazione e il monitoraggio delle prestazioni**, in conformità ai contenuti del Piano Industriale per il recupero della mobilità sanitaria predisposto dalla Direzione Strategica Aziendale, così come richiesto dal Dipartimento Sanità della Regione Abruzzo.

Su tale ultimo punto occorre necessariamente richiamare sinteticamente i criteri e i punti salienti del Piano industriale.

In esito ad un approfondimento dei dati di mobilità passiva intraregionale ed extraregionale, sono state scelte quattro principali linee di produzione sulle quali investire in termini di risorse umane e strumentali:

- Cardiologia- Cardiochirurgia
- Ortopedia
- K- colon retto
- Urologia

È stato altresì previsto il potenziamento delle attività di diagnostica strumentale volto al miglioramento dei PDTA nelle fasi della presa in carico dei pazienti.

Un ruolo fondamentale viene attribuito, inoltre, alla telemedicina il cui sviluppo sta partendo dall'area cardiologica con modalità in linea con le più virtuose prassi europee.

Tutto quanto sopra resta condizionato al finanziamento dei lavori e delle attrezzature richiesto e sollecitato al Dipartimento Sanità da ultimo con note prot. n. 13064/2023, n. 18140/2023 e prot. 38781/2023.

La graduale attuazione del DM 77/2022 consentirà di implementare i nuovi modelli organizzativi sul territorio e di ridurre l'inappropriatezza dei ricoveri e degli accessi al pronto soccorso.

Tutto quanto sopra si aggiunge agli effetti delle azioni volte alla riorganizzazione e all'efficientamento dei processi aziendali. Infatti:

- il potenziamento del territorio per la gestione della cronicità dei pazienti fragili potrà ridurre l'inappropriatezza degli accessi al Pronto Soccorso e dei ricoveri ospedalieri.
- la prosecuzione della riprogettazione dei sistemi informativi procede di concerto con i competenti uffici regionali: sono in corso gli adeguamenti alle nuove specifiche FFE 2.0 ; è in corso la gara per la piattaforma per la gestione dei PDTA, per la Cartella Clinica Elettronica integrata e lo sviluppo dei servizi digitali per i cittadini.
- la prosecuzione delle attività volte alla tracciabilità e alla misurazione del valore e dei costi di tutti i processi aziendali
- il governo della spesa farmaceutica sarà consentito, oltre che con gli strumenti di monitoraggio sopra citati, attraverso una serie di interventi volti al rispetto dell'appropriatezza e all'utilizzo dei biosimilari.
- il contenimento della spesa dei dispositivi medici verrà effettuato attraverso la ricognizione e revisione dei contratti ancora in proroga, la manutenzione delle anagrafiche prodotti e l'attivazione del modulo del sistema informativo per il "conto deposito". L'utilizzo di quest'ultimo strumento consentirà di monitorare in tempo reale tutti i movimenti di detta tipologia di bene, dalla stipula del contratto, all'ingresso del bene nei locali dell'azienda, fino al momento dell'utilizzo e del relativo reintegro. E' in corso di riattivazione la Commissione Dispositivi Medici il cui regolamento è in corso di approvazione.
- nell'ambito del progetto della reingegnerizzazione del P.O. di Chieti, è programmata anche la messa a norma e l'adeguamento dei Laboratorio Analisi, Centro Trasfusionale e Anatomia Patologica che consentirà un'ulteriore riduzione delle inefficienze e la

2022

internalizzazione di quelle attività che ad oggi impattano sulla voce dei servizi esternalizzati.

- Il progetto di reingegnerizzazione di cui all'ultimo punto (deliberazione n. 344 del 09/03/2023) include nel anche:
 - la realizzazione del corpo P nel P.O. di Chieti che accoglierà Laboratorio Analisi, Centro Trasfusionale, Anatomia Patologica, Medicina Nucleare oltre che le 2 RMN;
 - l'ampliamento del centro di Radioterapia del P.O. di Chieti con ulteriori 2 bunker accessoriati di n.2 acceleratori lineari per soddisfare il fabbisogno degli utenti e migliorare la mobilità passiva;

 - manutenzione straordinaria del corpo "L" finalizzata all'efficientamento energetico
 - la realizzazione di nuovi blocchi operatori sul corpo "M"
 - l'innovazione tecnologica di tutto il P.O. di Chieti (tabella pg 7 DDG 344/2023)

Occorre infine evidenziare che, in considerazione di quanto sopra riportato, anche per il corrente esercizio 2023, in assenza di ulteriori specifici finanziamenti, non sarà possibile finanziare le risorse necessarie per l'attuazione del Piano Industriale per il recupero della mobilità passiva.

Il Direttore Generale

Thomas Schael

**f.to digitalmente*

REGIONE ABRUZZO

AZIENDA SANITARIA LOCALE 02

LANCIANO VASTO CHIETI



BILANCIO DI VERIFICA ANNO 2022

CONTO	DESCRIZIONE	APERTURA_SP	SEZIONE APERTURA_S P	MOV_DARE	MOV_AVERE	SALDO_FIN	SEZIONE SALDO_FIN
0203030502	Fondo finanziamento sanitario aggiuntivo corrente extra LEA da distribuire DG8						
0203030503	Fondo finanziamento sanitario aggiuntivo corrente extra LEA da distribuire DG12						
0203030504	Fondo finanziamento sanitario aggiuntivo corrente extra LEA da distribuire DG13						
0203030505	Fondo finanziamento sanitario aggiuntivo corrente extra LEA da distribuire DG16						
0203030506	Fondo finanziamento sanitario aggiuntivo corrente extra LEA da distribuire DG18						
0203030507	Fondo finanziamento sanitario aggiuntivo corrente extra LEA da distribuire DG19						
0203030508	Fondo finanziamento sanitario aggiuntivo corrente extra LEA da distribuire DG20						
0203030509	Fondo finanziamento sanitario aggiuntivo corrente extra LEA da distribuire DG21						
0203030510	Fondo finanziamento sanitario aggiuntivo corrente extra LEA da distribuire DG22						
0203030511	Fondo finanziamento sanitario aggiuntivo corrente extra LEA da distribuire DPF002						
0203030512	Fondo finanziamento sanitario aggiuntivo corrente extra LEA da distribuire DPF003						
0203030513	Fondo finanziamento sanitario aggiuntivo corrente extra LEA da distribuire DPF004						
0203030514	Fondo finanziamento sanitario aggiuntivo corrente extra LEA da distribuire DPF006						
0203030515	Fondo finanziamento sanitario aggiuntivo corrente extra LEA da distribuire DPF007						
0203030516	Fondo finanziamento sanitario aggiuntivo corrente extra LEA da distribuire DPF009						
0203030517	Fondo finanziamento sanitario aggiuntivo corrente extra LEA da distribuire DPF010						
0203030518	Fondo finanziamento sanitario aggiuntivo corrente extra LEA da distribuire DPF011						
0203030519	Fondo finanziamento sanitario aggiuntivo corrente extra LEA da distribuire DPF012						
0203030520	Fondo finanziamento sanitario aggiuntivo corrente extra LEA da distribuire DPF013						
0203030521	Fondo finanziamento sanitario aggiuntivo corrente extra LEA da distribuire DPF014						
0203030522	Fondo finanziamento sanitario aggiuntivo corrente extra LEA da distribuire DPF015						
0203030523	Fondo finanziamento sanitario aggiuntivo corrente extra LEA da distribuire DPF016						
0203030524	Fondo finanziamento sanitario aggiuntivo corrente extra LEA da distribuire DPF017						
0203030601	Fondo finanziamento per ricerca						
0203030701	Fondo finanziamento per investimenti						
0203030702	Fondo finanziamento sanitario aggiuntivo corrente (extra fondo) - Risorse aggiuntive da bilancio regionale a titolo di copertura extra LEA						
0203040101	Quote inutilizzate contributi da Regione o Prov. Aut. per quota F.S. vincolato	-57.400,68	A	0,00	-57.400,63	-114.801,31	A
0203040102	Quote inutilizzate contributi da Regione per rinnovo convenzioni L. 133/08						
0203040103	Quote inutilizzate contributi da Regione per emersione extracomunitari L. 102/09 art. 1 ter, comma 17 e D.Lgs. 109/2012 art. 5, comma 16						
0203040104	Quote inutilizzate contributi da Regione per medicina Penitenziaria art. 2 co. 283 L. 244/07						
0203040105	Quote inutilizzate contributi da Regione per medicina Penitenziaria Divo 230/99						
0203040106	Quote inutilizzate contributi da Regione per hanseniani L. 31/86						
0203040107	Quote inutilizzate contributi da Regione per Fibrosi Cistica L. 362/98						
0203040108	Quote inutilizzate contributi da Regione per Extracomunitari irregolari L. 40/98						
0203040109	Quote inutilizzate contributi da Regione per Fondo esclusività L. 488/99						
0203040110	Quote inutilizzate contributi da Regione per Borse studio MG L. 109/88						
0203040111	Quote inutilizzate contributi da Regione per Veterinaria L. 218/88						
0203040112	Quote inutilizzate contributi da Regione per Aids L. 135/90						
0203040113	Quote inutilizzate contributi da Regione per Progetti di PSN L. 662/96	-2.676.802,72	A	2.676.802,72	0,00	0,00	
0203040114	Quote inutilizzate contributi da Regione per Mutui pre-riforma						
0203040115	Quote inutilizzate contributi da Regione per Borse studio specializzandi						
0203040116	Quote inutilizzate contributi da Regione per superamento degli ospedali psichiatrici giudiziari (O.P.G.) L. 9/2012, art. 3 ter, comma 7						
0203040117	Quote inutilizzate contributi da Regione per accertamenti medico-legali disposti dalle AA.PP per dipendenti assenti dal servizio per malattia (art.2, co.38, D.L.225/10)						
0203040118	Quote inutilizzate contributi da Regione per quota gioco d'azzardo patologico (GAP) Legge n. 190/2014 e ss.mm.ii. B.IV.1) Quote inutilizzate contributi da Regione o Prov. Aut. per quota F.S. indistinto finalizzato	0,00		281.798,11	-281.798,11	0,00	
0203040119	Quote inutilizzate contributi da Regione per quota Contributo per i laboratori	-126.681,60	A	0,00	0,00	-126.681,60	A
0203040120	Quote inutilizzate contributi da Regione per quota Polenziamento Assistenza territoriale comma 274 L234/21						
0203040121	Quote inutilizzate contributi da Regione per quota Sicurezza negli ambienti e nei luoghi di lavoro DL73/2021 art. 50	0,00		0,00	-678.257,13	-678.257,13	A
0203040122	Quote inutilizzate contributi vincolati da soggetti pubblici (extra fondo)	0,00		0,00	-63.884,39	-63.884,39	A
0203040201	Quote inutilizzate contributi per ricerca	-275.941,08	A	0,00	-1.305.888,72	-1.581.829,80	A
0203040301	Quote inutilizzate contributi per ricerca						
0203040401	Quote inutilizzate contributi vincolati da privati	-810.429,07	A	657.329,05	0,00	-153.100,02	A
0203050101	Fondi integrativi pensione	-216.454,05	A	0,00	0,00	-216.454,05	A
0203050201	Fondo rinnovi contrattuali personale dipendente	-13.294.187,01	A	7.589.423,20	-4.568.141,07	-10.272.904,88	A
0203050301	Fondo rinnovi convenzioni MMG/PLS/MCA	-6.836.903,39	A	0,00	-2.187.321,64	-9.024.225,03	A
0203050401	Fondo rinnovi convenzioni medici Sumai						
0203050501	Altri fondi per oneri e spese	-5.822.880,57	A	308.262,68	-430.227,55	-5.944.845,44	A
0203050502	Fondo incentivazioni						
0203050503	Fondi per straordinari						
0203050504	Fondi per altre competenze accessorie	0,00		0,00	-158.234,26	-158.234,26	A
0203050505	Fondi per indennità a fine esercizio						
0203050506	Fondi equo indennizzo						
0203050507	Fondi oneri differiti per attività libero professionale						
0203050508	Fondi per altri oneri da liquidare al personale						
0203050509	Altri Fondi incentivi funzioni tecniche Art. 113 D.Lgs 50/2016						
0204010101	Fondo per premi oposità medici SUMAI	-3.055.626,15	A	208.883,91	-255.000,00	-3.101.742,24	A
0204020101	Fondo per trattamento di fine rapporto dipendenti						
0204020201	Fondo per trattamenti di quiescenza e simili						
0205010101	Debiti per mutui passivi						
0205020101	Debiti v/Stato per mobilità passiva extraregionale						
0205020201	Debiti v/Stato per mobilità passiva internazionale						
0205020301	Accanto quota FSR v/Stato						
0205020302	Accanto quota FSR v/Stato IRAP						

CONTO	DESCRIZIONE	APERTURA_SP	SEZIONE APERTURA_S P	MOV_DARE	MOV_AVERE	SALDO_FIN	SEZIONE SALDO_FIN
0205020303	Acconto quota FSR v/Stato IRPEF						
0205020304	Acconto quota FSR v/Stato compartecipazione IVA						
0205020305	Debiti per acconto v/Stato						
0205020401	Debiti v/Stato per restituzione finanziamenti - per ricerca						
0205020501	Altri debiti v/Stato	-76.363,14	A	25.861,56	-25.409,23	-75.910,81	A
0205020502	Debiti per acconto v/altri soggetti pubblici						
0205030101	Debiti v/Regione o Provincia Autonoma per finanziamenti - GSA						
0205030102	Debiti v/Regione o Provincia Autonoma per finanziamenti	-905.297,90	A	905.297,90	0,00	0,00	
0205030201	Debiti v/Regione o Provincia Autonoma per mobilità passiva intraregionale	-182.034.682,35	A	85.896.447,97	-85.896.447,97	-182.034.682,35	A
0205030202	Fatture da ricevere verso Regione per mobilità passiva intraregionale						
0205030301	Debiti v/Regione o Provincia Autonoma per mobilità passiva extraregionale	-69.960.461,89	A	46.882.475,63	-46.882.475,63	-69.960.461,89	A
0205030302	Fatture da ricevere verso Regione per mobilità passiva extraregionale						
0205030401	Acconto quota FSR da Regione o Provincia Autonoma	0,00		645.320.540,00	-645.320.540,00	0,00	
0205030402	Acconto quota FSR per DPC da Regione o Provincia Autonoma	0,00		18.164.985,44	-18.164.985,44	0,00	
0205030501	Altri debiti v/Regione o Provincia Autonoma - GSA	-74.244,73	A	80.811,79	-6.609.612,48	-6.603.045,42	A
0205030502	Fatture da ricevere Altri debiti v/Regione o Provincia Autonoma - GSA						
0205030503	Debiti v/Regione o Provincia Autonoma per contributi L. 210/92						
0205030504	Altri debiti v/Regione o Provincia Autonoma	0,00		13.256.520,97	-13.256.520,97	0,00	
0205030601	Debiti v/Regione o Provincia Autonoma per mobilità passiva internazionale						
0205030701	Acconto da Regione o Provincia Autonoma per anticipazione ripiano disavanzo programmato dai Piani aziendali di cui all'art. 1, comma 528, L. 208/2015						
0205040101	Debiti v/Comuni	-10.593,92	A	1.355,00	-1.072,00	-10.310,92	A
0205040102	Fatture da ricevere verso Comuni	0,00		0,00	-720.000,00	-720.000,00	A
0205050101	Debiti per acconto v/ASL della Regione per quota FSR						
0205050102	Debiti v/ASL Avezzano Sulmona L'Aquila per quota FSR						
0205050103	Fatture da ricevere verso ASL Avezzano Sulmona L'Aquila						
0205050104	Debiti v/ASL Lanciano Vasto Chieti per quota FSR						
0205050105	Fatture da ricevere verso ASL Lanciano Vasto Chieti						
0205050106	Debiti v/ASL Pescara per quota FSR						
0205050107	Fatture da ricevere verso ASL Pescara						
0205050108	Debiti v/ASL Teramo per quota FSR	0,00		0,00	-92.847,42	-92.847,42	A
0205050109	Fatture da ricevere verso ASL Teramo						
0205050110	Debiti v/ASL Capofila DPC						
0205050201	Debiti v/ASL Avezzano Sulmona L'Aquila per finanziamento sanitario aggiuntivo corrente LEA						
0205050202	Fatture da ricevere v/ASL Avezzano Sulmona L'Aquila per finanziamento sanitario aggiuntivo corrente LEA						
0205050203	Debiti v/ASL Lanciano Vasto Chieti per finanziamento sanitario aggiuntivo corrente LEA						
0205050204	Fatture da ricevere v/ASL Lanciano Vasto Chieti per finanziamento sanitario aggiuntivo corrente LEA						
0205050205	Debiti v/ASL Pescara per finanziamento sanitario aggiuntivo corrente LEA						
0205050206	Fatture da ricevere v/ASL Pescara per finanziamento sanitario aggiuntivo corrente LEA						
0205050207	Debiti v/ASL Teramo per finanziamento sanitario aggiuntivo corrente LEA						
0205050208	Fatture da ricevere v/ASL Teramo per finanziamento sanitario aggiuntivo corrente LEA						
0205050301	Debiti v/ASL Avezzano Sulmona L'Aquila per finanziamento sanitario aggiuntivo corrente extra LEA						
0205050302	Fatture da ricevere v/ASL Avezzano Sulmona L'Aquila per finanziamento sanitario aggiuntivo corrente extra LEA						
0205050303	Debiti v/ASL Lanciano Vasto Chieti per finanziamento sanitario aggiuntivo corrente extra LEA						
0205050304	Fatture da ricevere v/ASL Lanciano Vasto Chieti per finanziamento sanitario aggiuntivo corrente extra LEA						
0205050305	Debiti v/ASL Pescara per finanziamento sanitario aggiuntivo corrente extra LEA						
0205050306	Fatture da ricevere v/ASL Pescara per finanziamento sanitario aggiuntivo corrente extra LEA						
0205050307	Debiti v/ASL Teramo per finanziamento sanitario aggiuntivo corrente extra LEA						
0205050308	Fatture da ricevere v/ASL Teramo per finanziamento sanitario aggiuntivo corrente extra LEA						
0205050401	Debiti v/ASL Avezzano Sulmona L'Aquila per mobilità in compensazione						
0205050402	Debiti v/ASL Lanciano Vasto Chieti per mobilità in compensazione						
0205050403	Debiti v/ASL Pescara per mobilità in compensazione						
0205050404	Debiti v/ASL Teramo per mobilità in compensazione						
0205050501	Debiti v/ASL Avezzano Sulmona L'Aquila per mobilità non in compensazione						
0205050502	Fatture da ricevere v/ASL Avezzano Sulmona L'Aquila per mobilità non in compensazione						
0205050503	Debiti v/ASL Lanciano Vasto Chieti per mobilità non in compensazione						
0205050504	Fatture da ricevere v/ASL Lanciano Vasto Chieti per mobilità non in compensazione						
0205050505	Debiti v/ASL Pescara per mobilità non in compensazione						
0205050506	Fatture da ricevere v/ASL Pescara per mobilità non in compensazione						
0205050507	Debiti v/ASL Teramo per mobilità non in compensazione						
0205050508	Fatture da ricevere v/ASL Teramo per mobilità non in compensazione						
0205050601	Debiti v/ASL Avezzano Sulmona L'Aquila per altre prestazioni	-178.570,56	A	916,71	-46.565,00	-224.218,85	A
0205050602	Fatture da ricevere v/ASL Avezzano Sulmona L'Aquila per altre prestazioni	-4.028,47	A	4.028,47	-28.874,53	-28.874,53	A
0205050603	Debiti v/ASL Lanciano Vasto Chieti per altre prestazioni						
0205050604	Fatture da ricevere v/ASL Lanciano Vasto Chieti per altre prestazioni						
0205050605	Debiti v/ASL Pescara per altre prestazioni	-1.141.689,27	A	91.230,19	-126.873,72	-1.177.332,80	A
0205050606	Fatture da ricevere v/ASL Pescara per altre prestazioni	-15.874,79	A	15.874,79	-5.728,74	-5.728,74	A
0205050607	Debiti v/ASL Teramo per altre prestazioni	-4.029.614,66	A	782,83	-179.622,51	-4.208.654,34	A
0205050608	Fatture da ricevere v/ASL Teramo per altre prestazioni						
0205050609	Debiti v/Aziende sanitarie pubbliche della Regione - altre prestazioni per STP - CONTO ELIMINATO						
0205050610	Debiti v/Aziende sanitarie pubbliche della Regione - per Contributi da Aziende sanitarie pubbliche della Regione o Prov. Aut. (extra fondo)						
0205050611	Debiti v/Aziende sanitarie pubbliche della Regione - per contributi L. 210/92 - CONTO ELIMINATO						
0205050612	Debiti v/ASL Avezzano Sulmona L'Aquila - altre prestazioni per STP						
0205050613	Debiti v/ASL Lanciano Vasto Chieti - altre prestazioni per STP						
0205050614	Debiti v/ASL Pescara - altre prestazioni per STP						
0205050615	Debiti v/ASL Teramo - altre prestazioni per STP						
0205050616	Debiti v/ASL Avezzano Sulmona L'Aquila - per contributi L. 210/92						
0205050617	Debiti v/ASL Lanciano Vasto Chieti - per contributi L. 210/92						
0205050618	Debiti v/ASL Pescara - per contributi L. 210/92						
0205050619	Debiti v/ASL Teramo - per contributi L. 210/92						
0205050701	Debiti v/Aziende sanitarie pubbliche Extraregione	-1.571.618,50	A	497.223,46	-101.691,98	-1.176.087,02	A
0205050702	Fatture da ricevere v/Aziende sanitarie pubbliche Extraregione	-42.837,72	A	42.837,72	-124.535,22	-124.535,22	A
0205050703	Debiti v/Aziende Ospedaliere, IRCCS, Policlinici, Fondazioni Extraregione	-89.229,16	A	118.742,49	-117.694,04	-88.180,71	A
0205050704	Fatture da ricevere v/Aziende Ospedaliere, IRCCS, Policlinici, Fondazioni Extraregione						
0205050705	Extraregione	-36.415,28	A	36.415,28	-29.603,14	-29.603,14	A

CONTO	DESCRIZIONE	APERTURA_SP	SEZIONE APERTURA_S P	MOV_DARE	MOV_AVERE	SALDO_FIN	SEZIONE SALDO_FIN
0301010213	Quota per superamento degli ospedali psichiatrici giudiziari (O.P.G.) L. 9/2012, art. 3 ter, comma 7						
0301010214	Quota rimborsi per maggiore spesa sostenuta per incremento tariffe termali						
0301010215	Quota per contributi da Regione per Emergenza Avicola L.205/2017, art.1, comma 509						
0301010216	Quota esenzione della percentuale di sconto per le farmacie con fatturato < 150.000 € da Regione o Prov. Aut. per quota F.S. regionale vincolato	0,00		0,00	-57.400,63	-57.400,63	A
0301010217	Quota per Screening gratuito per la eliminazione del virus HCV						
0301010218	Quota per Sperimentazione e remunerazione delle prestazioni e delle funzioni assistenziali erogate dalle farmacie	0,00		0,00	-183.840,47	-183.840,47	A
0301010219	Quota per Remunerazione a farmacie per attività di contrasto a patologie infettive	0,00		0,00	-1.092.937,97	-1.092.937,97	A
0301010220	Quota per Contributo per i laboratori	0,00		0,00	-14.708.785,00	-14.708.785,00	A
0301010221	Quota per Progetti sulla salute mentale						
0301010222	Quota per emersione dei rapporti di lavoro irregolari (art. 103, co. 24, DL 34/2020)						
0301010223	Quota per Potenziamento Assistenza territoriale comma 274 L.234/21	0,00		0,00	-678.257,13	-678.257,13	A
0301010224	Quota per Sicurezza negli ambienti e nei luoghi di lavoro DL73/2021 art. 50	0,00		0,00	-63.884,39	-63.884,39	A
0301020101	Contributi da Regione (extra fondo) vincolati	0,00		711.174,07	-1.763.092,93	-1.051.918,86	A
0301020102	Contributi da Regione (extra fondo) - Risorse aggiuntive da bilancio regionale a titolo di copertura LEA						
0301020103	Contributi da Regione (extra fondo) - Risorse aggiuntive da bilancio regionale a titolo di copertura extra LEA						
0301020104	Contributi da Regione (extra fondo) - Altro						
0301020201	Contributi da Aziende sanitarie pubbliche della Regione (extra fondo) vincolati						
0301020202	Contributi da Aziende sanitarie pubbliche della Regione (extra fondo) altro						
0301020301	Contributi da Provincia (extra fondo) vincolati						
0301020302	Contributi da Comune (extra fondo) vincolati						
0301020303	Contributi da Università (extra fondo) vincolati						
0301020304	Contributi da amministrazioni statali (extra fondo) vincolati						
0301020305	Contributi da Unione Europea - vincolati						
0301020306	Contributi da altri enti pubblici - vincolati	0,00		0,00	-338.429,03	-338.429,03	A
0301020307	Contributi da altri soggetti pubblici (extra fondo) L. 210/92						
0301020308	Contributi da Provincia (extra fondo) - altro						
0301020309	Contributi da Comune (extra fondo) - altro						
0301020310	Contributi da Università (extra fondo) - altro						
0301020311	Contributi e trasferimenti correnti da Unione Europea						
0301020312	Contributi e trasferimenti correnti da altre istituzioni estere						
0301020313	Contributi da altri soggetti pubblici (extra fondo) - altro						
0301020314	Contributi da Ministero della Salute (extra fondo)	0,00		211.613,49	-1.911.147,25	-1.699.533,76	A
0301020315	Contributi da altri soggetti pubblici (extra fondo) - in attuazione dell'art.79, comma 1 sexies lettera c), del D.L. 112/2008, convertito con legge 133/2008 e della legge 23 dicembre 2009 n. 191						
0301030101	Contributi da Ministero della Salute per ricerca corrente						
0301030201	Contributi da Ministero della Salute per ricerca finalizzata	0,00		67.000,00	-134.000,00	-67.000,00	A
0301030301	Contributi da Regione ed altri soggetti pubblici per ricerca						
0301030401	Contributi da privati per ricerca						
0301040101	Contributi d'esercizio da privati						
0302010101	Utilizzo fondi per quote inutilizzate contributi di esercizi precedenti da Regione per quota rinnovo convenzioni L. 133/08						
0302010102	Utilizzo fondi per quote inutilizzate contributi di esercizi precedenti da Regione per quota emersione extracomunitari L. 102/09 art. 1 ter, comma 17 e D.Lgs. 109/2012 art. 5, comma 16						
0302010103	Utilizzo fondi per quote inutilizzate contributi di esercizi precedenti da Regione per quota medicina Penitenziaria D.Lgs 230/99						
0302010104	Utilizzo fondi per quote inutilizzate contributi di esercizi precedenti per quota Medicina Penitenziaria art. 2 comma 283 L. 244/07						
0302010105	Utilizzo fondi per quote inutilizzate contributi di esercizi precedenti da Regione per quota hanseniiani L. 31/86						
0302010106	Utilizzo fondi per quote inutilizzate contributi di esercizi precedenti da Regione per quota Fibrosi Cistica L. 362/98						
0302010107	Utilizzo fondi per quote inutilizzate contributi di esercizi precedenti da Regione per quota Extracomunitari irregolari L. 40/98						
0302010108	Utilizzo fondi per quote inutilizzate contributi di esercizi precedenti da Regione per quota Fondo esclusività L. 488/99						
0302010109	Utilizzo fondi per quote inutilizzate contributi di esercizi precedenti da Regione per quota Borse studio MG L.109/98	0,00		126.276,47	-867.795,02	-741.518,55	A
0302010110	Utilizzo fondi per quote inutilizzate contributi di esercizi precedenti da Regione per quota Veterinaria L.218/88						
0302010111	Utilizzo fondi per quote inutilizzate contributi di esercizi precedenti da Regione per quota Aids L.135/90	0,00		0,00	-111.987,20	-111.987,20	A
0302010112	Utilizzo fondi per quote inutilizzate contributi di esercizi precedenti da Regione per quota Progetti di PSN L.662/96	0,00		0,00	-2.676.802,72	-2.676.802,72	A
0302010113	Utilizzo fondi per quote inutilizzate contributi di esercizi precedenti da Regione per superamento degli ospedali psichiatrici giudiziari (O.P.G.) L. 9/2012, art. 3 ter, comma 7						
0302010114	Utilizzo fondi per quote inutilizzate contrib. di es. prec. da Regione per accertamenti medico-legali disposti dalle AA.PP per dipendenti assenti dal servizio per malattia (art.2, co38, D.L.225/10)						
0302010115	Utilizzo fondi per quote inutilizzate contrib. di es. prec. da Regione per Mutui pre-riforma						
0302010116	Utilizzo fondi per quote inutilizzate contrib. di es. prec. da Regione per Borse studio specializzandi						
0302010117	Utilizzo fondi per quote inutilizzate contributi esercizi precedenti Regione per quota gioco d'azzardo patologico (GAP) Legge n. 190/2014 e ss.mm.ii.	0,00		286.664,78	-286.664,78	0,00	
0302010118	Utilizzo fondi per rimborsi maggiore spesa sostenuta per incremento tariffe termali						
0302010119	Utilizzo fondi per quote inutilizzate contributi da Regione per Emergenza Avicola L. 205/2017, art. 1, comma 509						
0302010120	Utilizzo fondi per quote inutilizzate contributi di esercizi precedenti da Regione per quota screening gratuito per la eliminazione del virus HCV	0,00		0,00	-176.135,05	-176.135,05	A
0302010121	Utilizzo fondi per quote inutilizzate contributi di esercizi precedenti da Regione per quota Sperimentazione e remunerazione delle prestazioni e delle funzioni assistenziali erogate dalle farmacie	0,00		0,00	-66.754,11	-66.754,11	A
0302010122	Utilizzo fondi per quote inutilizzate contributi di esercizi precedenti da Regione per quota Remunerazione a farmacie per attività di contrasto a patologie infettive						
0302010123	Utilizzo fondi per quote inutilizzate contributi di esercizi precedenti da Regione per quota Contributo per i laboratori						
0302010124	Utilizzo fondi per quote inutilizzate contributi di esercizi precedenti da Regione per quota Progetti sulla salute mentale						
0302010125	Utilizzo fondi per quote inutilizzate contributi di esercizi precedenti da Regione per quota emersione dei rapporti di lavoro irregolari (art. 103, co. 24, DL 34/2020)						

CONTO	DESCRIZIONE	APERTURA_SP	SEZIONE APERTURA_S P	MOV_DARE	MOV_AVERE	SALDO_FIN	SEZIONE SALDO_FIN
0303030119	Ricavi servizi di pronto soccorso						
0303030120	Ricavi trasporto in ambulanza						
0303030121	Ricavi per assistenza riabilitativa ex. art. 26						
0303030122	Ricavi cessione sangue ed emoderivati vs privati						
0303040101	Ricavi per prestazioni sanitarie intramoenia - Area ospedaliera	0,00		328.089,96	-2.944.382,96	-2.616.293,00	A
0303040201	Ricavi per prestazioni sanitarie intramoenia - Area specialistica	0,00		2.324,72	-107.837,15	-105.512,43	A
0303040301	Ricavi per prestazioni sanitarie intramoenia - Area sanità pubblica						
0303040401	Ricavi per prestazioni sanitarie intramoenia - Consulenze (ex art. 55 c. 1 lett. c), d) ed ex art. 57-58)						
0303040501	Ricavi per prestazioni sanitarie intramoenia - Consulenze (ex art. 55 c. 1 lett. c), d) ed ex art. 57-58) (Aziende sanitarie pubbliche della Regione)						
0303040601	Ricavi per prestazioni sanitarie intramoenia - Altro	0,00		0,00	-313.906,64	-313.906,64	A
0303040701	Ricavi per prestazioni sanitarie intramoenia - Altro (Aziende sanitarie pubbliche della Regione)						
0304010101	Rimborsi assicurativi	0,00		0,00	-1.029.873,27	-1.029.873,27	A
0304020101	Rimborso degli oneri stipendiali del personale dell'azienda in posizione di comando presso la Regione	0,00		0,00	-119.800,27	-119.800,27	A
0304020201	Altri concorsi, recuperi e rimborsi da parte della Regione	0,00		0,00	-40,96	-40,96	A
0304030101	Rimborso degli oneri stipendiali del personale dipendente dell'azienda in posizione di comando presso Aziende sanitarie pubbliche della Regione						
0304030201	Rimborsi per acquisto beni sanitari da parte di Asl-AO, IRCCS, Policlinici della Regione						
0304030202	Rimborsi per acquisto beni non sanitari da parte di Asl-AO, IRCCS, Policlinici della Regione						
0304030301	Altri concorsi, recuperi e rimborsi da parte di Aziende sanitarie pubbliche della Regione	0,00		0,00	-22.064,52	-22.064,52	A
0304030302	Altri concorsi, recuperi e rimborsi da parte della Regione - GSA						
0304040101	Rimborso degli oneri stipendiali del personale dipendente dell'azienda in posizione di comando presso altri soggetti pubblici	0,00		0,00	-57.568,23	-57.568,23	A
0304040201	Rimborsi per acquisto beni sanitari v/altri Enti Pubblici						
0304040202	Rimborsi per acquisto beni non sanitari v/Altri Enti Pubblici						
0304040301	Rivolta per prestazioni sanitarie						
0304040302	Rimborsi per prestazioni ad extracomunitari						
0304040303	Concorso da comuni per integ. rette RSA						
0304040304	Altri concorsi, recuperi e rimborsi da parte di altri soggetti pubblici	0,00		0,00	-815.004,16	-815.004,16	A
0304050101	Pay-back per il superamento del tetto della spesa farmaceutica territoriale						
0304050102	Pay-back per il superamento del tetto della spesa farmaceutica ospedaliera	0,00		0,00	-6.317.317,75	-6.317.317,75	A
0304050103	Ulteriore Pay-back	0,00		0,00	-3.090.491,91	-3.090.491,91	A
0304050104	Rimborso per Pay back sui dispositivi medici						
0304050201	Altri concorsi, recuperi e rimborsi da privati	0,00		6.741.619,11	-9.175.250,36	-2.433.631,25	A
0305010101	Comparsazione alla spesa per prestazioni sanitarie - Ticket sulle prestazioni per visite specialistiche	0,00		1.351.281,01	-6.381.795,79	-5.030.514,78	A
0305010102	Comparsazione alla spesa per prestazioni sanitarie - Ticket sulle prestazioni per diagnostica strumentale	0,00		0,00	-1.252.884,45	-1.252.884,45	A
0305010103	Comparsazione alla spesa per prestazioni sanitarie - Ticket sulle prestazioni per analisi di laboratorio	0,00		0,00	-972.612,59	-972.612,59	A
0305010104	Comparsazione alla spesa per prestazioni sanitarie - Ticket sulle prestazioni per medicina sportiva	0,00		0,00	-421,00	-421,00	A
0305020101	Comparsazione alla spesa per prestazioni sanitarie - Ticket sul pronto soccorso	0,00		0,00	-110.274,10	-110.274,10	A
0305030101	Comparsazione alla spesa per prestazioni sanitarie (Ticket) - Altro	0,00		902.497,04	-902.497,04	0,00	
0306010101	Quota imputata all'esercizio dei finanziamenti per investimenti dallo Stato						
0306010102	Quota imputata all'esercizio dei finanziamenti per investimenti dallo Stato PNRR M6_C2_1.1.1 Ammodernamento del parco tecnologico e digitale ospedaliero (Digitalizzazione DEA I e II)						
0306010103	Quota imputata all'esercizio dei finanziamenti per investimenti dallo Stato PNRR M6_C1_1.2.2.2 Casa come primo luogo di cura e telemedicina - Centrali operative territoriali (COT) - interconnessione a						
0306010104	Quota imputata all'esercizio dei finanziamenti per investimenti dallo Stato PNRR M6_C1_1.2.2.3 Casa come primo luogo di cura e telemedicina - Centrali operative territoriali (COT) - device						
0306010105	Quota imputata all'esercizio dei finanziamenti per investimenti dallo Stato PNRR M6_C2_1.3.2.2.1 Adozione da parte delle Regioni di 4 nuovi flussi informativi nazionali (Consultori di Famiglia, Ospeda						
0306010106	Quota imputata all'esercizio dei finanziamenti per investimenti dallo Stato PNRR M6_C1_1.1 Case della Comunità e presa in carico della persona						
0306010107	Quota imputata all'esercizio dei finanziamenti per investimenti dallo Stato PNRR M6_C1_1.3 Rafforzamento dell'assistenza sanitaria intermedia e delle sue strutture (Ospedali di Comunità)						
0306010108	Quota imputata all'esercizio dei finanziamenti per investimenti dallo Stato PNRR M6_C1_1.2.2.1 Casa come primo luogo di cura e telemedicina - (COT)						
0306010109	Quota imputata all'esercizio dei finanziamenti per investimenti dallo Stato PNRR M6_C2_1.1.2 Ammodernamento del parco tecnologico e digitale ospedaliero (Grandi apparecchiature)	0,00		0,00	-21.893,66	-21.893,66	A
0306010110	Quota imputata all'esercizio dei finanziamenti per investimenti dallo Stato PNRR M6_C2_1.2.1 Verso un ospedale sicuro e sostenibile	0,00		0,00	-4.262.591,96	-4.262.591,96	A
0306020101	Quota imputata all'esercizio dei finanziamenti per investimenti da Regione	0,00		0,00	-4.960.665,62	-4.960.665,62	A
0306030101	Quota imputata all'esercizio dei contributi in c/esercizio FSR destinati ad investimenti	0,00		0,00	-6.343.005,05	-6.343.005,05	A
0306040101	Quota imputata all'esercizio degli altri contributi in c/esercizio destinati ad investimenti						
0306050101	Quota imputata all'esercizio di altre poste del patrimonio netto						
0306060102	Utilizzo riserva ex art. 14 L.R. 14/96						
0307010101	Incrementi delle immobilizzazioni immateriali per lavori interni						
0307010102	Incrementi delle immobilizzazioni materiali per lavori interni						
0308010101	Ricavi per consulenze in applicazione della normativa in materia di sicurezza nei luoghi di lavoro						
0308010102	Ricavi per consulenze, certificazioni e attestazioni non sanitarie						
0308010103	Ricavi per maggior comfort alberghiero						
0308010104	Ricavi per pareri comitato etico su proposte di sperimentazioni cliniche e farmacologiche						
0308010105	Per utilizzo mensa da parte di esterni						
0308010106	Altri ricavi per prestazioni non sanitarie						
0308020101	Affitti attivi	0,00		0,00	-14.951,67	-14.951,67	A
0308020102	Altri proventi da attività immobiliare	0,00		0,00	-50.912,35	-50.912,35	A
0308030101	Proventi per buoni mensa a terzi	0,00		0,00	-224.138,24	-224.138,24	A
0308030102	Proventi per multe, ammende e contravvenzioni (non sanitarie)	0,00		0,00			
0308030103	Proventi per gestione telefoni pubblici	0,00		0,00			
0308030104	Proventi per gestione distributori automatici di bibite	0,00		0,00	-154.534,42	-154.534,42	A
0308030105	Proventi per corsi di formazione	0,00		0,00	-189.029,69	-189.029,69	A
0308030106	Proventi per sponsorizzazioni	0,00		0,00			
0308030107	Proventi per gestione parcheggi	0,00		0,00	-179.603,64	-179.603,64	A
0308030108	Proventi per concessione spazi interni	0,00		0,00			

CONTO	DESCRIZIONE	APERTURA_SP	SEZIONE APERTURA_S P	MOV_DARE	MOV_AVERE	SALDO_FIN	SEZIONE SALDO_FIN
0309010418	Rimanenze finali strumentazione per esplorazioni funzionali ed interventi terapeutici	0,00		0,00	-101.009,53	-101.009,53	A
0309010419	Rimanenze finali dispositivi per dialisi	0,00		0,00	-198.049,08	-198.049,08	A
0309010420	Rimanenze finali strumentazione per radiologia diagnostica ed interventistica	0,00		0,00	-25.177,73	-25.177,73	A
0309010421	Rimanenze finali strumentario chirurgico pluriuso o riusabile	0,00		0,00	-24.184,08	-24.184,08	A
0309010422	Rimanenze finali dispositivi medico-diagnostici in vitro (D.Lgs. 332/2000)	0,00		0,00	-542.780,03	-542.780,03	A
0309010423	Rimanenze finali dispositivi protesici impiantabili - vari	0,00		0,00	-44.695,69	-44.695,69	A
0309010424	Rimanenze finali dispositivi per sistema artero-venoso	0,00		0,00	-387.941,97	-387.941,97	A
0309010425	Rimanenze finali guide per apparato cardiocircolatorio	0,00		0,00	-102.724,29	-102.724,29	A
0309010426	Rimanenze finali prodotti dietetici	0,00		0,00	-139.179,47	-139.179,47	A
0309010427	Rimanenze finali alimenti per nutrizione artificiale senza AIC	0,00		0,00	-20.088,97	-20.088,97	A
0309010428	Rimanenze finali sieri	0,00		0,00	-479.539,19	-479.539,19	A
0309010429	Rimanenze finali vaccini obbligatori	0,00		0,00	-210.178,69	-210.178,69	A
0309010430	Rimanenze finali altri vaccini	0,00		0,00			
0309010431	Rimanenze finali altri materiali per la profilassi	0,00		0,00			
0309010432	Rimanenze finali prodotti chimici	0,00		0,00	-9.572,56	-9.572,56	A
0309010433	Rimanenze finali medicinali ad uso veterinario	0,00		0,00	-16.658,56	-16.658,56	A
0309010434	Rimanenze finali materiali chirurgici, sanitari e diagnostici per uso veterinario	0,00		0,00	-5.656,16	-5.656,16	A
0309010435	Rimanenze finali altri materiali e beni sanitari per uso veterinario	0,00		0,00	-124,44	-124,44	A
0309010436	Rimanenze finali veterie e materiale plastico per laboratorio	0,00		0,00	-86.026,57	-86.026,57	A
0309010437	Rimanenze finali materiali di consumo non specifici per strumentazione diagnostica	0,00		0,00	-64.109,03	-64.109,03	A
0309010438	Rimanenze finali altri beni e prodotti sanitari	0,00		0,00	-264.157,18	-264.157,18	A
0309010439	Rimanenze finali dispositivi da somministrazione, prelievo e raccolta	0,00		0,00	-515.428,36	-515.428,36	A
0309010440	Rimanenze finali dispositivi impiantabili attivi	0,00		0,00	-161.502,64	-161.502,64	A
0309010441	Rimanenze finali altri dispositivi per apparato cardiocircolatorio	0,00		0,00	-461.283,32	-461.283,32	A
0309010442	Rimanenze finali disinfettanti, antisettici e proteolitici (D.Lgs. 46/97)	0,00		0,00	-40.639,59	-40.639,59	A
0309010443	Rimanenze finali dispositivi per apparato gastrointestinale	0,00		0,00	-168.021,15	-168.021,15	A
0309010444	Rimanenze finali dispositivi da sutura	0,00		0,00	-358.794,80	-358.794,80	A
0309010445	Rimanenze finali dispositivi per sistema nervoso e midollare	0,00		0,00	-7.941,40	-7.941,40	A
0309010446	Rimanenze finali dispositivi per odontoiatria, oftalmologia e otorinolaringoiatria	0,00		0,00	-298.130,65	-298.130,65	A
0309010447	Rimanenze finali dispositivi per apparato respiratorio e anestesia	0,00		0,00	-284.522,10	-284.522,10	A
0309010448	Rimanenze finali dispositivi di protezione e ausili per incontinenza (D.Lgs. 46/97)	0,00		0,00	-435.109,96	-435.109,96	A
0309010449	Rimanenze finali dispositivi per apparato urogenitale	0,00		0,00	-23.152,37	-23.152,37	A
0309010450	Rimanenze finali dispositivi vari	0,00		0,00	-356.465,09	-356.465,09	A
0309010451	Rimanenze finali dispositivi per medicazioni generali e specialistiche	0,00		0,00	-425.721,27	-425.721,27	A
0309010452	Rimanenze finali Farmaci innovativi	0,00		0,00	-463.504,94	-463.504,94	A
0309010453	Rimanenze finali dispositivi medici - kit o assemblati	0,00		0,00			
0309010501	Rivalutazioni rimanenze sanitarie						
0309010601	Rimanenze finali prodotti alimentari						
0309010602	Rimanenze finali materiali di guardaroba, di pulizia e di convivenza in genere	0,00		0,00	-42.447,95	-42.447,95	A
0309010603	Rimanenze finali combustibili, carburanti e lubrificanti						
0309010604	Rimanenze finali supporti informatici	0,00		0,00	-6.845,85	-6.845,85	A
0309010605	Rimanenze finali cancelleria e stampanti	0,00		0,00	-285.013,62	-285.013,62	A
0309010606	Rimanenze finali materiali per la manutenzione di immobili e loro pertinenze						
0309010607	Rimanenze finali materiali per la manutenzione di mobili e macchine	0,00		0,00	-42,60	-42,60	A
0309010608	Rimanenze finali materiali per la manutenzione di attrezzature tecnico scientifiche sanitarie						
0309010609	Rimanenze finali materiali per la manutenzione di automezzi						
0309010610	Rimanenze finali di materiale per la manutenzione di altro	0,00		0,00	-382,68	-382,68	A
0309010611	Rimanenze finali altri beni e prodotti non sanitari	0,00		0,00	-207.840,85	-207.840,85	A
0309010701	Rivalutazione rimanenze non sanitarie						
0309010801	Compartecipazione alla spesa per prestazioni sanitarie - Ticket sulle prestazioni assistenza specialistica ambulatoriale da IRCCS privati e Policlinici privati						
0309010802	Quota fissa di cui all'art. 17, comma 6, del D.L. 98/2011 per prestazioni assistenza specialistica ambulatoriale da IRCCS privati e Policlinici privati						
0309010803	Compartecipazione alla spesa per prestazioni sanitarie - Ticket sulle prestazioni assistenza specialistica ambulatoriale da Ospedali Classificati privati						
0309010804	Quota fissa di cui all'art. 17, comma 6, del D.L. 98/2011 per assistenza specialistica ambulatoriale da Ospedali Classificati privati						
0309010805	Compartecipazione alla spesa per prestazioni sanitarie - Ticket sulle prestazioni assistenza specialistica ambulatoriale da Case di Cura private	0,00		0,00	-953.212,87	-953.212,87	A
0309010806	Quota fissa di cui all'art. 17, comma 6, del D.L. 98/2011 per assistenza specialistica ambulatoriale da Case di Cura private						
0309010807	Compartecipazione alla spesa per prestazioni sanitarie - Ticket sulle prestazioni assistenza specialistica ambulatoriale da altri privati	0,00		1.673,27	-319.574,41	-317.901,14	A
0309010808	Quota fissa di cui all'art. 17, comma 6, del D.L. 98/2011 per assistenza specialistica ambulatoriale da altri privati						
0309010809	Compartecipazione alla spesa per prestazioni sanitarie - Ticket sulle prestazioni assistenza specialistica ambulatoriale da privato per cittadini non residenti - Extraregione	0,00		56,81	-20.643,86	-20.587,05	A
0309010810	Quota fissa di cui all'art. 17, comma 6, del D.L. 98/2011 per assistenza specialistica ambulatoriale da privato per cittadini non residenti - Extraregione						
0309010901	Compartecipazione alla spesa per prestazioni sanitarie - Ticket sulle prestazioni trasferite dal regime di ricovero ordinario in regime ambulatoriale (DCA 50/2011) da IRCCS privati e Policlinici privati						
0309010902	Quota fissa di cui all'art. 17, comma 6, del D.L. 98/2011 per prestaz. trasferite dal regime di ricovero ordinario in regime ambulatoriale (DCA 50/2011) da IRCCS privati e Policlinici privati						
0309010903	Compartecipazione alla spesa per prestazioni sanitarie - Ticket sulle prestazioni trasferite dal regime di ricovero ordinario in regime ambulatoriale (DCA 50/2011) da Ospedali Classificati privati						
0309010904	Quota fissa di cui all'art. 17, comma 6, del D.L. 98/2011 per prestaz. trasferite dal regime di ricovero ordinario in regime ambulatoriale (DCA 50/2011) da Ospedali Classificati privati						
0309010905	Compartecipazione alla spesa per prestazioni sanitarie - Ticket sulle prestazioni trasferite dal regime di ricovero ordinario in regime ambulatoriale (DCA 50/2011) da Case di Cura private	0,00		0,00	-1.156,80	-1.156,80	A
0309010906	Quota fissa di cui all'art. 17, comma 6, del D.L. 98/2011 per prestaz. trasferite dal regime di ricovero ordinario in regime ambulatoriale (DCA 50/2011) da Case di Cura private						
0309010907	Compartecipazione alla spesa per prestazioni sanitarie - Ticket sulle prestazioni trasferite dal regime di ricovero ordinario in regime ambulatoriale (DCA 50/2011) da altri privati						
0309010908	Quota fissa di cui all'art. 17, comma 6, del D.L. 98/2011 per prestaz. trasferite dal regime di ricovero ordinario in regime ambulatoriale (DCA 50/2011) da altri privati						
0309010909	Compartecipazione alla spesa per prestazioni sanitarie - Ticket sulle prestazioni trasferite dal regime di ricovero ord. in regime ambulat. (DCA 50/2011) da priv. - cittadini non residenti - Extraregione	0,00		0,00	-72,30	-72,30	A

CONTO	DESCRIZIONE	SEZIONE		MOV_DARE	MOV_AVERE	SALDO_FIN	SEZIONE SALDO_FIN
		APERTURA_SP	APERTURA_S P				
0701010325	Dispositivi per odontoiatria, oftalmologia e otorinolaringoiatria	0,00		2.198.174,82	-1.751,07	2.196.423,75	D
0701010326	Dispositivi per apparato respiratorio e anestesia	0,00		861.884,30	-6.868,69	855.015,61	D
0701010327	Dispositivi di protezione e ausili per incontinenza (D.Lgs. 46/97)	0,00		3.606.058,17	-1.244,00	3.604.814,17	D
0701010328	Dispositivi per apparato urogenitale	0,00		594.115,34	-3.132,86	590.982,48	D
0701010329	Dispositivi vari	0,00		956.104,92	-22.692,44	933.412,48	D
0701010330	Dispositivi per medicazioni generali e specialistiche	0,00		2.214.623,54	-4.634,99	2.209.988,55	D
0701010331	Dispositivi medici - kit o assemblati						
0701010401	Prodotti dietetici	0,00		1.083.431,39	-13.847,02	1.069.584,37	D
0701010402	Alimenti per nutrizione artificiale senza AIC	0,00		3.667,51	0,00	3.667,51	D
0701010501	Sieri	0,00		85.584,66	-2.359,50	83.225,16	D
0701010502	Vaccini obbligatori	0,00		1.705.568,99	-6.523,00	1.699.045,99	D
0701010503	Altri vaccini	0,00		1.928.986,23	-10.333,50	1.918.652,73	D
0701010504	Altri materiali per la profilassi	0,00		21,00	0,00	21,00	D
0701010601	Prodotti chimici	0,00		60.763,02	-131,76	60.631,26	D
0701010701	Medicinali ad uso veterinario	0,00		16.471,25	0,00	16.471,25	D
0701010702	Materiali chirurgici, sanitari e diagnostici per uso veterinario	0,00		7.795,80	0,00	7.795,80	D
0701010703	Altri materiali e beni sanitari per uso veterinario	0,00		2.141,02	0,00	2.141,02	D
0701010801	Vetriere e materiale plastico per laboratorio (senza CND)	0,00		331.109,59	-1.614,06	329.495,53	D
0701010802	Altri materiali di consumo non specifici per strumentazione diagnostica (senza CND)	0,00		492.902,69	0,00	492.902,69	D
0701010803	Altri beni e prodotti sanitari (senza CND)	0,00		1.505.361,33	-6.369,16	1.498.992,17	D
	Beni e prodotti sanitari da Aziende sanitarie pubbliche della Regione - CONTO DA ELIMINARE						
0701010901	Prodotti farmaceutici ed emoderivati						
0701010902	Sangue ed emocomponenti - CONTO ELIMINATO						
0701010904	Dispositivi medici						
0701010905	Prodotti dietetici						
0701010906	Materiali per la profilassi (vaccini)						
0701010907	Prodotti chimici						
0701010908	Materiali e prodotti per uso veterinario						
0701010909	Altri beni e prodotti sanitari						
0701020101	Prodotti alimentari						
0701020102	Materiali di guardarooba, di pulizia e di convivenza in genere	0,00		107.026,64	0,00	107.026,64	D
0701020103	Combustibili, carburanti e lubrificanti	0,00		293.149,47	-4.862,99	288.286,48	D
0701020104	Supporti informatici	0,00		26.443,82	0,00	26.443,82	D
0701020105	Cancelleria e stampati	0,00		426.503,97	-145,18	426.358,79	D
0701020106	Materiale per la manutenzione di immobili e loro pertinenze	0,00		10.936,76	0,00	10.936,76	D
0701020107	Materiale per la manutenzione di mobili e macchine						
0701020108	Materiale per la manutenzione di attrezzature tecnico scientifiche sanitarie	0,00		73,71	0,00	73,71	D
0701020109	Materiale per la manutenzione di automezzi						
0701020110	Materiale per la manutenzione di altro						
0701020111	Altri beni e prodotti non sanitari	0,00		169.006,85	-408,94	168.597,91	D
0701020112	Beni e prodotti non sanitari da Aziende sanitarie pubbliche della Regione						
0702010101	Costi per assistenza MMG	0,00		28.589.737,17	0,00	28.589.737,17	D
0702010102	Costi per assistenza PLS	0,00		6.652.844,10	0,00	6.652.844,10	D
0702010103	Costi per assistenza Continuità assistenziale	0,00		6.124.707,60	-1.732,39	6.122.975,21	D
0702010104	Costi per assistenza Medici 118	0,00		3.036.538,38	0,00	3.036.538,38	D
0702010105	Altro (medicina dei servizi, psicologi, etc.) (esclusa IRAP)	0,00		35.769,60	0,00	35.769,60	D
0702010106	Costi per medicina di base da pubblico (Aziende sanitarie pubbliche della Regione) - Mobilità intraregionale	0,00		145.658,88	0,00	145.658,88	D
0702010107	Costi per medicina di base da pubblico (Aziende sanitarie pubbliche Extraregione) - Mobilità extraregionale	0,00		314.459,25	0,00	314.459,25	D
0702010201	Acquisti servizi sanitari per farmaceutica da convenzione	0,00		57.087.668,82	-32.799,50	57.054.869,32	D
0702010202	Acquisti servizi sanitari sussidi Indennità per farmacie rurali ed altro	0,00		486.666,82	-969,97	485.696,85	D
0702010203	Costi per farmaceutica da pubblico (Aziende sanitarie pubbliche della Regione)- Mobilità intraregionale	0,00		950.855,20	0,00	950.855,20	D
0702010204	Costi per farmaceutica da pubblico (Extraregione)	0,00		560.720,35	0,00	560.720,35	D
0702010301	Costi per assistenza specialistica ambulatoriale da pubblico (Aziende sanitarie pubbliche della Regione)	0,00		5.717.850,68	0,00	5.717.850,68	D
0702010302	Servizi sanitari da privato accreditato insito in Regione territorio extra ASL v/ cittadini residenti in territorio ASL - rientranti nei contratti negoziali (branche a visita)	0,00		1.972,02	0,00	1.972,02	D
0702010303	Servizi sanitari da case di cura private insite in Regione territorio extra ASL v/ cittadini residenti in territorio ASL - rientranti nei contratti negoziali (assistenza specialistica ambulatoriale)	0,00		1.293.801,69	0,00	1.293.801,69	D
0702010304	Servizi sanitari da altri soggetti privati insiti in Regione territorio extra ASL v/cittadini residenti nel territorio ASL rientranti nei contratti negoziali (assistenza specialistica ambulatoriale)	0,00		646.101,59	0,00	646.101,59	D
0702010305	Costi per assistenza specialistica ambulatoriale da pubblico (altri soggetti pubblici della Regione)						
0702010306	Costi per assistenza specialistica ambulatoriale da pubblico (Extraregione)	0,00		5.974.636,90	0,00	5.974.636,90	D
0702010307	Costi per assistenza specialistica ambulatoriale da privato - Medici SUMAI	0,00		4.486.361,20	0,00	4.486.361,20	D
0702010308	Servizi sanitari per assistenza specialistica da IRCCS privati e Policlinici privati						
0702010309	Servizi sanitari per assistenza specialistica da Ospedali Classificati privati						
0702010310	Servizi sanitari da case di cura private insite nel territorio ASL v/ cittadini residenti nel territorio ASL - rientranti nei contratti negoziali (assistenza specialistica ambulatoriale)	0,00		4.231.151,05	-175.996,31	4.055.154,74	D
0702010311	Servizi sanitari da case di cura private insite nel territorio ASL v/cittadini residenti nella Regione in territorio extra ASL rientranti nei contratti negoziali (assist. specialistica ambulatoriale)	0,00		1.288.124,21	-15,58	1.288.108,63	D
0702010312	Servizi sanitari da case di cura private - per cittadini residenti acquistate in strutture fuori Regione (assistenza specialistica ambulatoriale)						
0702010313	Servizi sanitari da case di cura private - per cittadini residenti acquistate fuori contratti negoziali in strutture entro Regione (assistenza specialistica ambulatoriale)	0,00		49.008,87	0,00	49.008,87	D
0702010314	Servizi sanitari da privato accreditato insito nel territorio ASL v/ cittadini residenti in territorio ASL - rientranti nei contratti negoziali (branche a visita)	0,00		105.967,10	-2.591,95	103.375,15	D
0702010315	Servizi sanitari da privato accreditato insito nel territorio ASL v/ cittadini residenti nella Regione in territorio extra ASL - rientranti nei contratti negoziali (branche a visita)	0,00		509,30	0,00	509,30	D
0702010316	Servizi sanitari da privato accreditato per cittadini residenti acquistate in strutture fuori Regione (branche a visita)						
0702010317	Servizi sanitari da privato accreditato per cittadini residenti acquistate fuori contratti negoziali in strutture entro Regione (branche a visita)						
0702010318	Servizi sanitari da altri soggetti privati insiti nel Territorio ASL v/ cittadini residenti nel territorio ASL - rientranti nei contratti negoziali (assistenza specialistica ambulatoriale)	0,00		3.839.124,00	-281.808,32	3.557.315,68	D
0702010319	Servizi sanitari da altri soggetti privati insiti nel territorio ASL v/cittadini residenti nella Regione in territorio extra ASL rientranti nei contratti negoziali (ass. specialistica ambulatoriale)	0,00		82.159,12	-2.735,14	79.423,98	D
0702010320	Servizi sanitari da altri soggetti privati - per cittadini residenti acquistate in strutture fuori Regione (assistenza specialistica ambulatoriale)						

CONTO	DESCRIZIONE	APERTURA_SP	SEZIONE APERTURA_S P	MOV_DARE	MOV_AVERE	SALDO_FIN	SEZIONE SALDO_FIN
0702010321	Servizi sanitari da altri soggetti privati - per cittadini residenti acquistate fuori contratti negoziali in strutture entro Regione (assistenza specialistica ambulatoriale)						
0702010322	Servizi sanitari da privato accreditato v/ cittadini non residenti - extraregione (mobilità attiva in compensazione) (branche a visita)	0,00		1.627,89	0,00	1.627,89	D
0702010323	Servizi sanitari da case di cura private v/ cittadini non residenti - extraregione (mobilità attiva in compensazione) (assistenza specialistica ambulatoriale)	0,00		70.584,46	0,00	70.584,46	D
0702010324	Servizi sanitari da altri soggetti privati v/ cittadini non residenti - extraregione (mobilità attiva in compensazione) (assistenza specialistica ambulatoriale)	0,00		132.663,36	-4.414,78	128.248,58	D
0702010325	Costi per cessioni di emocomponenti e cellule staminali extraregione	0,00		285.576,22	0,00	285.576,22	D
0702010326	prestazioni di pronto soccorso non seguite da ricovero - da pubblico (Aziende sanitarie pubbliche della Regione)						
0702010327	prestazioni di pronto soccorso non seguite da ricovero - da pubblico (altri soggetti pubbl. della Regione)						
0702010328	Prestazioni di pronto soccorso non seguite da ricovero - da pubblico (Extraregione)						
0702010329	Servizi sanitari per prestazioni di pronto soccorso non seguite da ricovero - da IRCCS privati e Policlinici privati						
0702010330	Servizi sanitari per prestazioni di pronto soccorso non seguite da ricovero - da Ospedali Classificati privati						
0702010331	Servizi sanitari per prestazioni di pronto soccorso non seguite da ricovero - da Case di Cura private						
0702010332	Servizi sanitari per prestazioni di pronto soccorso non seguite da ricovero - da altri privati						
0702010333	Servizi sanitari per prestazioni di pronto soccorso non seguite da ricovero - da privato per cittadini non residenti - Extraregione (mobilità attiva in compensazione)						
0702010401	Da pubblico per assistenza riabilitativa (Aziende sanitarie pubbliche della Regione)						
0702010402	Da privato accreditato insito in Regione territorio extra ASL v/ cittadini residenti in territorio ASL - rientranti nei contratti negoziali (riabilitazione ex art. 26)	0,00		3.319.515,72	0,00	3.319.515,72	D
0702010403	Da pubblico per assistenza riabilitativa (altri soggetti pubblici della Regione)						
0702010404	Da pubblico per assistenza riabilitativa (Extraregione) non soggetti a compensazione						
0702010405	Da privato accreditato insito nel territorio ASL v/ cittadini residenti in territorio ASL - rientranti nei contratti negoziali (riabilitazione ex art. 26)	0,00		17.554.181,69	-74.703,16	17.479.478,53	D
0702010406	Da privato accreditato insito nel territorio ASL v/ cittadini residenti nella Regione in territorio extra ASL - rientranti nei contratti negoziali (riabilitazione ex art. 26)	0,00		4.054.662,06	-4.163,22	4.050.498,84	D
0702010407	Da privato accreditato per cittadini residenti acquistate fuori contratti negoziali in strutture entro Regione (riabilitazione ex art. 26)	0,00		3.039.587,34	-40.736,43	2.998.850,91	D
0702010408	Da privato accreditato per cittadini residenti acquistate in strutture fuori Regione (riabilitazione ex art. 26)	0,00		1.233.500,54	-45.860,82	1.187.639,72	D
0702010501	Da pubblico per assistenza integrativa (Aziende sanitarie pubbliche della Regione)						
0702010502	Da pubblico per assistenza integrativa (altri soggetti pubblici della Regione)						
0702010503	Da pubblico per assistenza integrativa (Extraregione)						
0702010504	Da privato per assistenza integrativa						
0702010601	Da pubblico per assistenza protesica (Aziende sanitarie pubbliche della Regione)						
0702010602	Da pubblico per assistenza protesica (altri soggetti pubblici della Regione)						
0702010603	Da pubblico per assistenza protesica (Extraregione)						
0702010604	Da privato per assistenza protesica	0,00		10.735.636,73	-224.480,78	10.511.155,95	D
0702010605	Da privato per materiale per incontinenza	0,00		1.944.408,88	-7.143,33	1.937.265,55	D
0702010606	Da privato per ventilatori polmonari	0,00		3.086.481,28	-3.460,84	3.083.020,44	D
0702010701	Da pubblico per assistenza ospedaliera (Aziende sanitarie pubbliche della Regione)	0,00		25.594.670,41	0,00	25.594.670,41	D
0702010702	Da privato accreditato per assistenza ospedaliera insito in Regione territorio extra ASL v/cittadini residenti in territorio ASL - rientranti nei contratti negoziali	0,00		26.069.946,24	0,00	26.069.946,24	D
0702010703	Da pubblico per assistenza ospedaliera (altri soggetti pubblici della Regione)						
0702010704	Da pubblico per assistenza ospedaliera (Extraregione)	0,00		35.325.815,10	0,00	35.325.815,10	D
0702010705	Da privato accreditato per assistenza ospedaliera per cittadini non residenti - extraregione (mobilità attiva in compensazione)	0,00		1.475.051,83	0,00	1.475.051,83	D
0702010706	Servizi sanitari per assistenza ospedaliera da IRCCS privati e Policlinici privati						
0702010707	Servizi sanitari per assistenza ospedaliera da Ospedali Classificati privati						
0702010708	Da privato accreditato per assistenza ospedaliera insito nel territorio ASL v/ cittadini residenti in territorio ASL - rientranti nei contratti negoziali	0,00		4.042.725,96	-88.374,65	3.954.351,31	D
0702010709	Da privato accreditato per assistenza ospedaliera insito nel territorio ASL v/ cittadini residenti nella Regione in territorio extra ASL - rientranti nei contratti negoziali	0,00		2.373.463,23	0,00	2.373.463,23	D
0702010710	Servizi sanitari da Case di Cura private accreditate per cittadini residenti acquistate in strutture fuori Regione (assistenza ospedaliera)						
0702010711	Servizi sanitari da Case di Cura private accreditate per cittadini residenti acquistate fuori contratti negoziali in strutture entro Regione (assistenza ospedaliera)						
0702010712	Da altri soggetti privati per assistenza ospedaliera	0,00		2.007.496,52	0,00	2.007.496,52	D
0702010801	Da pubblico Aziende sanitarie pubbliche della Regione per psichiatria residenziale e semiresidenziale						
0702010802	Da privato accreditato insito in Regione territorio extra ASL v/ cittadini residenti in territorio ASL - rientranti nei contratti negoziali (Strutture Psicosociali)	0,00		2.934.436,49	0,00	2.934.436,49	D
0702010803	Da pubblico altri soggetti pubblici della Regione per psichiatria residenziale e semiresidenziale						
0702010804	Da pubblico per psichiatria residenziale e semiresidenziale (Extraregione) - non soggette a compensazione						
0702010805	Da privato accreditato insito nel territorio ASL v/cittadini residenti in territorio ASL - rientranti nei contratti negoziali (Strutture Psicosociali) (intraregionale)	0,00		3.445.644,51	0,00	3.445.644,51	D
0702010806	Da privato accreditato insito nel territorio ASL v/cittadini residenti nella Regione in territorio extra ASL - rientranti nei contratti negoziali (Strutture psicosociali) (intraregionale)	0,00		1.748.566,68	0,00	1.748.566,68	D
0702010807	Da privato accreditato per cittadini residenti acquistate fuori contratti negoziali in strutture entro Regione (Strutture Psicosociali) (intraregionale)	0,00		2.266.419,57	-2.545,50	2.263.874,07	D
0702010808	Da privato - altre prestazioni						
0702010809	Da privato accreditato per cittadini residenti acquistate in strutture fuori Regione (Strutture Psicosociali) (extraregionale)	0,00		1.843.187,32	-59.139,87	1.784.047,45	D
0702010810	Da privato - altre prestazioni						
0702010901	Da pubblico per prestazioni di distribuzione farmaci File F (Aziende sanitarie pubbliche della Regione) - Mobilità intraregionale	0,00		12.308.128,72	0,00	12.308.128,72	D
0702010902	Da pubblico per prestazioni di distribuzione farmaci File F (altri soggetti pubblici della Regione)						
0702010903	Da pubblico per prestazioni di distribuzione farmaci File F (Extraregione)	0,00		3.558.242,32	0,00	3.558.242,32	D
0702010904	Da privato per prestazioni di distribuzione farmaci File F (intraregionale)						
0702010905	Da privato (intraregionale) - Servizio di distribuzione farmaci PHT (DPC)	0,00		3.071.515,03	-69.688,97	3.001.826,06	D
0702010906	Da privato per prestazioni di distribuzione farmaci File F (extraregionale)						

CONTO	DESCRIZIONE	APERTURA_SP	SEZIONE APERTURA_S P	MOV_DARE	MOV_AVERE	SALDO_FIN	SEZIONE SALDO_FIN
0702010907	Da privato per cittadini non residenti per prestazioni di distribuzione farmaci File F - Extraregione (mobilità attiva in compensazione)						
0702011001	Da pubblico per prestazioni termali in convenzione (Aziende sanitarie pubbliche della Regione) - Mobilità intraregionale						
0702011002	Da privato accreditato per prestazioni termali in convenzione in sito nel territorio ASL v/ cittadini residenti in territorio ASL - rientranti nei contratti negoziali	0,00		114.466,14	0,00	114.466,14	D
0702011003	Da pubblico per prestazioni termali in convenzione (altri soggetti pubblici della Regione)						
0702011004	Da pubblico per prestazioni termali in convenzione (Extraregione)	0,00		8.048,65	0,00	8.048,65	D
0702011005	Da privato accreditato per prestazioni termali in convenzione in sito nel territorio ASL v/ cittadini residenti in territorio ASL - rientranti nei contratti negoziali						
0702011006	Da privato accreditato per prestazioni termali in convenzione in sito nel territorio ASL v/ cittadini residenti nella Regione in territorio extra ASL - rientranti nei contratti negoziali						
0702011007	Da privato accreditato per prestazioni termali in convenzione per cittadini residenti acquistate in strutture fuori Regione						
0702011008	Da privato accreditato per prestazioni termali in convenzione per cittadini residenti acquistate fuori contratti negoziali in strutture entro Regione						
0702011009	Da privato per prestazioni termali in convenzione per cittadini non residenti - Extraregione (mobilità attiva in compensazione)						
0702011101	Da pubblico (Aziende sanitarie pubbliche della Regione) per trasporti sanitari per l'emergenza (Mobilità intraregionale)						
0702011102	Da pubblico (Aziende sanitarie pubbliche della Regione) per altri trasporti sanitari (Mobilità intraregionale)	0,00		126.506,38	0,00	126.506,38	D
0702011103	Da pubblico (altri soggetti pubblici della Regione) per trasporti sanitari per l'emergenza						
0702011104	Da pubblico (altri soggetti pubblici della Regione) per altri trasporti sanitari						
0702011105	Da pubblico per trasporti sanitari per l'emergenza (Extraregione)	0,00		131.519,75	0,00	131.519,75	D
0702011106	Da pubblico per altri trasporti sanitari (Extraregione)						
0702011107	Da privato per trasporti sanitari per l'emergenza	0,00		6.275.960,57	-24.577,45	6.251.383,12	D
0702011108	Da pubblico per assistenza geriatrica (Asl-AO, IRCCS, Policlinici della Regione) Mobilità intraregionale						
0702011201	Da pubblico (Asl-AO, IRCCS, Policlinici della Regione) per assistenza ai tossicodipendenti e alcolisti (Mobilità intraregionale)						
0702011202	Da pubblico (Asl-AO, IRCCS, Policlinici della Regione) per assistenza in Hospice - Mobilità intraregionale						
0702011203	Assistenza Domiciliare Integrata da Asl della Regione- Mobilità intraregionale						
0702011204	Da privato accreditato in sito in Regione territorio extra ASL v/ cittadini residenti in territorio ASL - rientranti nei contratti negoziali (Centri Residenziali)	0,00		16.839,14	0,00	16.839,14	D
0702011206	Da privato accreditato in sito in Regione territorio extra ASL v/ cittadini residenti in territorio ASL - rientranti nei contratti negoziali (Residenze Sanitarie Assistite)	0,00		1.379.447,45	0,00	1.379.447,45	D
0702011207	Da pubblico (altri soggetti pubblici) per assistenza geriatrica						
0702011208	Da pubblico (altri soggetti pubblici) per assistenza ai tossicodipendenti e alcolisti	0,00		15.138,00	0,00	15.138,00	D
0702011209	Da pubblico (altri soggetti pubblici) per assistenza in Hospice						
0702011210	Assistenza Domiciliare Integrata da pubblico (altri soggetti pubbl.)						
0702011211	Da pubblico per assistenza geriatrica (extraregione) non soggetto a compensazione						
0702011212	Da pubblico (extra Regione) per assistenza ai tossicodipendenti e alcolisti non soggetta a compensazione						
0702011213	Da pubblico (extra Regione) per assistenza in Hospice non soggetta a compensazione						
0702011214	Assistenza Domiciliare Integrata da pubblico (extra Regione) non soggetto a compensazione						
0702011215	Da privato accreditato in sito nel territorio ASL v/ cittadini residenti in territorio ASL - rientranti nei contratti negoziali (Centri Residenziali)	0,00		5.186.524,66	-130.490,04	5.056.034,62	D
0702011216	Da privato accreditato in sito nel territorio ASL v/ cittadini residenti nella Regione in territorio extra ASL - rientranti nei contratti negoziali (Centri Residenziali)	0,00		1.557.404,40	-939,24	1.556.465,16	D
0702011217	Da privato accreditato per cittadini residenti acquistate fuori contratti negoziali in strutture entro Regione (Centri Residenziali)						
0702011218	Da privato accreditato in sito nel territorio ASL v/ cittadini residenti in territorio ASL - rientranti nei contratti negoziali (Residenze Sanitarie Assistite)	0,00		3.840.190,16	-452.229,41	3.387.960,75	D
0702011219	Da privato accreditato in sito nel territorio ASL v/ cittadini residenti nella Regione in territorio extra ASL - rientranti nei contratti negoziali (Residenze Sanitarie Assistite)	0,00		532.389,18	0,00	532.389,18	D
0702011220	Da privato accreditato per cittadini residenti acquistate fuori contratti negoziali in strutture entro Regione (Residenze Sanitarie Assistite)						
0702011221	Da privato per assistenza ai tossicodipendenti e alcolisti (intraregionale)	0,00		541.593,58	-9.230,32	532.363,26	D
0702011222	Da privato per assistenza in Hospice (intraregionale)						
0702011223	Trasporti e soggiorni estivi da privato intraregionale						
0702011224	Assistenza Domiciliare Integrata da privato (intraregionale)	0,00		8.940.776,63	0,00	8.940.776,63	D
0702011225	Altre prestazioni socio sanitarie a rilevanza sanitaria da privato (intraregionale e extraregionale)						
0702011226	Da privato accreditato per assistenza geriatrica per cittadini residenti acquistate in strutture fuori Regione (Centri Residenziali)						
0702011227	Da privato accreditato per assistenza geriatrica per cittadini residenti acquistate in strutture fuori Regione (Residenze Sanitarie Assistite)	0,00		72.609,95	-1.739,10	70.870,85	D
0702011228	Da privato per assistenza ai tossicodipendenti e alcolisti (extraregionale)	0,00		1.621.725,44	-11.871,36	1.609.854,08	D
0702011229	Assistenza in Hospice da privato (extraregionale)						
0702011230	Assistenza Domiciliare Integrata a privato (extraregionale)						
0702011231	da pubblico (Extraregione) - Acquisto di Altre prestazioni sociosanitarie a rilevanza sanitaria erogate a soggetti pubblici Extraregione						
0702011301	Compartecipazione al personale per attività libero professionale intramoenia - Area ospedaliera	0,00		2.484.489,82	-141,50	2.484.348,32	D
0702011302	Fondo perequativo per attività libero professionale intramoenia - Area ospedaliera	0,00		89.522,85	0,00	89.522,85	D
0702011303	Convenzioni per attività libero professionale intramoenia - Area ospedaliera						
0702011304	Compartecipazione al personale per attività libero professionale intramoenia - Area specialistica						
0702011305	Fondo perequativo per attività libero professionale intramoenia - Area specialistica						
0702011306	Convenzioni per attività libero professionale intramoenia - Area specialistica						
0702011307	Compartecipazione al personale per attività libero professionale intramoenia - Area sanità pubblica						
0702011308	Fondo perequativo per attività libero professionale intramoenia - Area sanità pubblica						
0702011309	Convenzioni per attività libero professionale intramoenia - Area sanità pubblica						
0702011310	Compartecipazione al personale per attività libero professionale intramoenia - Consulenze (ex art. 55 c. 1 lett. c), d) ed ex art. 57-58)						

CONTO	DESCRIZIONE	APERTURA_SP	SEZIONE APERTURA_S P	MOV_DARE	MOV_AVERE	SALDO_FIN	SEZIONE SALDO_FIN
0705010116	Costo del personale dirigente medico art. 15-septies D.Lgs. 502/92- tempo determinato - Competenze fisse	0,00		199.034,00	-3.777,89	195.256,11	D
0705010117	Costo del personale dirigente medico art. 15-septies D.Lgs. 502/92- tempo determinato - Indennità variabili						
0705010118	Costo del personale dirigente medico art. 15-septies D.Lgs. 502/92- tempo determinato - Premi e Incentivazioni						
0705010119	Costo del personale dirigente medico art. 15-septies D.Lgs. 502/92- tempo determinato - Straordinario						
0705010120	Costo del personale dirigente medico art. 15-septies D.Lgs. 502/92- tempo determinato - Oneri Sociali	0,00		58.459,92	-0,07	58.459,85	D
0705010121	Costo del personale dirigente medico art. 15-septies D.Lgs. 502/92- tempo determinato - Accantonamento TFR						
0705010122	Costo del personale dirigente medico art. 15-septies D.Lgs. 502/92- tempo determinato - Altri costi del personale						
0705010201	Costo del personale dirigente non medico - tempo indeterminato - Competenze fisse	0,00		4.667.384,28	-80.106,77	4.587.277,51	D
0705010202	Costo del personale dirigente non medico - tempo indeterminato - Indennità variabili	0,00		63.173,47	-20,66	63.152,81	D
0705010203	Costo del personale dirigente non medico - tempo indeterminato - Premi e Incentivazioni	0,00		75.965,28	0,00	75.965,28	D
0705010204	Costo del personale dirigente non medico - tempo indeterminato - Straordinario	0,00		18.606,80	0,00	18.606,80	D
0705010205	Costo del personale dirigente non medico - tempo indeterminato - Oneri Sociali	0,00		1.380.152,68	-1.592,51	1.378.560,17	D
0705010206	Costo del personale dirigente non medico - tempo indeterminato - Accantonamento TFR						
0705010207	Costo del personale dirigente non medico - tempo indeterminato - Altri costi del personale						
0705010208	Costo del personale dirigente non medico (non art. 15-septies D.Lgs. 502/92)- tempo determinato - Competenze fisse	0,00		341.171,31	-8.745,20	332.426,11	D
0705010209	Costo del personale dirigente non medico (non art. 15-septies D.Lgs. 502/92)- tempo determinato - Indennità variabili	0,00		765,15	0,00	765,15	D
0705010210	Costo del personale dirigente non medico (non art. 15-septies D.Lgs. 502/92)- tempo determinato - Premi e Incentivazioni						
0705010211	Costo del personale dirigente non medico (non art. 15-septies D.Lgs. 502/92)- tempo determinato - Straordinario	0,00		200,10	0,00	200,10	D
0705010212	Costo del personale dirigente non medico (non art. 15-septies D.Lgs. 502/92)- tempo determinato - Oneri Sociali	0,00		111.761,56	-569,29	111.192,27	D
0705010213	Costo del personale dirigente non medico (non art. 15-septies D.Lgs. 502/92)- tempo determinato - Accantonamento TFR						
0705010214	Costo del personale dirigente non medico (non art. 15-septies D.Lgs. 502/92)- tempo determinato - Altri costi del personale						
0705010215	Costo del personale dirigente non medico - altro						
0705010216	Costo del personale dirigente non medico art. 15-septies D.Lgs. 502/92- tempo determinato - Competenze fisse	0,00		60.692,68	-2.564,12	58.128,56	D
0705010217	Costo del personale dirigente non medico art. 15-septies D.Lgs. 502/92- tempo determinato - Indennità variabili						
0705010218	Costo del personale dirigente non medico art. 15-septies D.Lgs. 502/92- tempo determinato - Premi e Incentivazioni						
0705010219	Costo del personale dirigente non medico art. 15-septies D.Lgs. 502/92- tempo determinato - Straordinario						
0705010220	Costo del personale dirigente non medico art. 15-septies D.Lgs. 502/92- tempo determinato - Oneri Sociali	0,00		18.190,46	-477,44	17.713,02	D
0705010221	Costo del personale dirigente non medico art. 15-septies D.Lgs. 502/92- tempo determinato - Accantonamento TFR						
0705010222	Costo del personale dirigente non medico art. 15-septies D.Lgs. 502/92- tempo determinato - Altri costi del personale						
0705020101	Costo del personale comparto ruolo sanitario - tempo indeterminato - Competenze fisse	0,00		69.390.030,86	-1.318.335,80	68.071.695,06	D
0705020102	Costo del personale comparto ruolo sanitario - tempo indeterminato - Indennità variabili	0,00		4.354.918,23	-5.712,18	4.349.206,05	D
0705020103	Costo del personale comparto ruolo sanitario - tempo indeterminato - Premi e Incentivazioni	0,00		1.147.017,31	0,00	1.147.017,31	D
0705020104	Costo del personale comparto ruolo sanitario - tempo indeterminato - Straordinario	0,00		1.923.731,71	-4.204,13	1.919.527,58	D
0705020105	Costo del personale comparto ruolo sanitario - tempo indeterminato - Oneri Sociali	0,00		22.140.332,67	-126.228,25	22.014.104,42	D
0705020106	Costo del personale comparto ruolo sanitario - tempo indeterminato - Accantonamento TFR						
0705020107	Costo del personale comparto ruolo sanitario - tempo indeterminato - Altri costi del personale						
0705020201	Costo del personale comparto ruolo sanitario - tempo determinato - Competenze fisse	0,00		6.713.151,17	-160.648,25	6.552.502,92	D
0705020202	Costo del personale comparto ruolo sanitario - tempo determinato - Indennità variabili	0,00		613.881,09	-674,58	613.206,51	D
0705020203	Costo del personale comparto ruolo sanitario - tempo determinato - Premi e Incentivazioni						
0705020204	Costo del personale comparto ruolo sanitario - tempo determinato - Straordinario	0,00		149.891,75	-6,15	149.885,60	D
0705020205	Costo del personale comparto ruolo sanitario - tempo determinato - Oneri Sociali	0,00		2.375.792,18	-6.738,36	2.369.053,82	D
0705020206	Costo del personale comparto ruolo sanitario - tempo determinato - Accantonamento TFR						
0705020207	Costo del personale comparto ruolo sanitario - tempo determinato - Altri costi del personale						
0705020301	Costo del personale comparto ruolo sanitario - altro	0,00		42.451,27	0,00	42.451,27	D
0706010101	Costo del personale dirigente ruolo professionale - tempo indeterminato - Competenze fisse	0,00		302.475,69	-5.867,27	296.608,42	D
0706010102	Costo del personale dirigente ruolo professionale - tempo indeterminato - Indennità variabili						
0706010103	Costo del personale dirigente ruolo professionale - tempo indeterminato - Premi e Incentivazioni	0,00		33.122,54	0,00	33.122,54	D
0706010104	Costo del personale dirigente ruolo professionale - tempo indeterminato - Straordinario	0,00		22.372,58	0,00	22.372,58	D
0706010105	Costo del personale dirigente ruolo professionale - tempo indeterminato - Oneri Sociali	0,00		104.397,28	-0,02	104.397,26	D
0706010106	Costo del personale dirigente ruolo professionale - tempo indeterminato - Accantonamento TFR						
0706010107	Costo del personale dirigente ruolo professionale - tempo indeterminato - Altri costi del personale						
0706010201	Costo del personale dirigente ruolo professionale (non art. 15-septies D.Lgs. 502/92)- tempo determinato - Competenze fisse	0,00		14.785,98	-2,06	14.783,92	D
0706010202	Costo del personale dirigente ruolo professionale (non art. 15-septies D.Lgs. 502/92)- tempo determinato - Indennità variabili						
0706010203	Costo del personale dirigente ruolo professionale (non art. 15-septies D.Lgs. 502/92)- tempo determinato - Premi e Incentivazioni						

CONTO	DESCRIZIONE	APERTURA_SP	SEZIONE APERTURA_S P	MOV_DARE	MOV_AVERE	SALDO_FIN	SEZIONE SALDO_FIN
0706010204	Costo del personale dirigente ruolo professionale (non art. 15-septies D.Lgs. 502/92)- tempo determinato - Straordinario						
0706010205	Costo del personale dirigente ruolo professionale (non art. 15-septies D.Lgs. 502/92)- tempo determinato - Oneri Sociali	0,00		350,67	0,00	350,67	D
0706010206	Costo del personale dirigente ruolo professionale (non art. 15-septies D.Lgs. 502/92)- tempo determinato - Accantonamento TFR						
0706010207	Costo del personale dirigente ruolo professionale (non art. 15-septies D.Lgs. 502/92)- tempo determinato - Altri costi del personale						
0706010208	Costo del personale dirigente ruolo professionale art. 15-septies D.Lgs. 502/92- tempo determinato - Competenze fisse	0,00		49.437,09	-885,02	48.552,07	D
0706010209	Costo del personale dirigente ruolo professionale art. 15-septies D.Lgs. 502/92- tempo determinato - Indennità variabili						
0706010210	Costo del personale dirigente ruolo professionale art. 15-septies D.Lgs. 502/92- tempo determinato - Premi e Incentivazioni						
0706010211	Costo del personale dirigente ruolo professionale art. 15-septies D.Lgs. 502/92- tempo determinato - Straordinario						
0706010212	Costo del personale dirigente ruolo professionale art. 15-septies D.Lgs. 502/92- tempo determinato - Oneri Sociali	0,00		26.987,45	0,00	26.987,45	D
0706010213	Costo del personale dirigente ruolo professionale art. 15-septies D.Lgs. 502/92- tempo determinato - Accantonamento TFR						
0706010214	Costo del personale dirigente ruolo professionale art. 15-septies D.Lgs. 502/92- tempo determinato - Altri costi del personale						
0706010301	Costo del personale dirigente ruolo professionale - altro						
0706020101	Costo del personale comparto ruolo professionale - tempo indeterminato - Competenze fisse						
0706020102	Costo del personale comparto ruolo professionale - tempo indeterminato - Indennità variabili						
0706020103	Costo del personale comparto ruolo professionale - tempo indeterminato - Premi e Incentivazioni						
0706020104	Costo del personale comparto ruolo professionale - tempo indeterminato - Straordinario						
0706020105	Costo del personale comparto ruolo professionale - tempo indeterminato - Oneri Sociali						
0706020106	Costo del personale comparto ruolo professionale - tempo indeterminato - Accantonamento TFR						
0706020107	Costo del personale comparto ruolo professionale - tempo indeterminato - Altri costi del personale						
0706020201	Costo del personale comparto ruolo professionale - tempo determinato - Competenze fisse						
0706020202	Costo del personale comparto ruolo professionale - tempo determinato - Indennità variabili						
0706020203	Costo del personale comparto ruolo professionale - tempo determinato - Premi e Incentivazioni						
0706020204	Costo del personale comparto ruolo professionale - tempo determinato - Straordinario						
0706020205	Costo del personale comparto ruolo professionale - tempo determinato - Oneri Sociali						
0706020206	Costo del personale comparto ruolo professionale - tempo determinato - Accantonamento TFR						
0706020207	Costo del personale comparto ruolo professionale - tempo determinato - Altri costi del personale						
0706020301	Costo del personale comparto ruolo professionale - altro						
0707010101	Costo del personale dirigente ruolo tecnico - tempo indeterminato - Competenze fisse	0,00		92.415,94	-4.300,71	88.115,23	D
0707010102	Costo del personale dirigente ruolo tecnico - tempo indeterminato - Indennità variabili						
0707010103	Costo del personale dirigente ruolo tecnico - tempo indeterminato - Premi e Incentivazioni	0,00		4.192,63	0,00	4.192,63	D
0707010104	Costo del personale dirigente ruolo tecnico - tempo indeterminato - Straordinario						
0707010105	Costo del personale dirigente ruolo tecnico - tempo indeterminato - Oneri Sociali	0,00		256.618,63	0,00	256.618,63	D
0707010106	Costo del personale dirigente ruolo tecnico - tempo indeterminato - Accantonamento TFR						
0707010107	Costo del personale dirigente ruolo tecnico - tempo indeterminato - Altri costi del personale						
0707010201	Costo del personale dirigente ruolo tecnico (non art. 15-septies D.Lgs. 502/92)- tempo determinato - Competenze fisse	0,00		32.435,87	-652,86	31.783,01	D
0707010202	Costo del personale dirigente ruolo tecnico (non art. 15-septies D.Lgs. 502/92)- tempo determinato - Indennità variabili						
0707010203	Costo del personale dirigente ruolo tecnico (non art. 15-septies D.Lgs. 502/92)- tempo determinato - Premi e Incentivazioni						
0707010204	Costo del personale dirigente ruolo tecnico (non art. 15-septies D.Lgs. 502/92)- tempo determinato - Straordinario						
0707010205	Costo del personale dirigente ruolo tecnico (non art. 15-septies D.Lgs. 502/92)- tempo determinato - Oneri Sociali	0,00		9.823,22	0,00	9.823,22	D
0707010206	Costo del personale dirigente ruolo tecnico (non art. 15-septies D.Lgs. 502/92)- tempo determinato - Accantonamento TFR						
0707010207	Costo del personale dirigente ruolo tecnico art. 15-septies D.Lgs. 502/92- tempo determinato - Altri costi del personale						
0707010208	Costo del personale dirigente ruolo tecnico art. 15-septies D.Lgs. 502/92- tempo determinato - Competenze fisse	0,00		51.221,79	-4,98	51.216,81	D
0707010209	Costo del personale dirigente ruolo tecnico art. 15-septies D.Lgs. 502/92- tempo determinato - Indennità variabili						
0707010210	Costo del personale dirigente ruolo tecnico art. 15-septies D.Lgs. 502/92- tempo determinato - Premi e Incentivazioni						
0707010211	Costo del personale dirigente ruolo tecnico art. 15-septies D.Lgs. 502/92- tempo determinato - Straordinario						
0707010212	Costo del personale dirigente ruolo tecnico art. 15-septies D.Lgs. 502/92- tempo determinato - Oneri Sociali	0,00		1.825,76	0,00	1.825,76	D
0707010213	Costo del personale dirigente ruolo tecnico art. 15-septies D.Lgs. 502/92- tempo determinato - Accantonamento TFR						
0707010214	Costo del personale dirigente ruolo tecnico art. 15-septies D.Lgs. 502/92- tempo determinato - Altri costi del personale						
0707010301	Costo del personale dirigente ruolo tecnico - altro						
0707020101	Costo del personale comparto ruolo tecnico - tempo indeterminato - Competenze fisse	0,00		12.144.679,92	-348.361,94	11.796.317,98	D
0707020102	Costo del personale comparto ruolo tecnico - tempo indeterminato - Indennità variabili	0,00		591.543,59	-1.988,44	589.575,15	D
0707020103	Costo del personale comparto ruolo tecnico - tempo indeterminato - Premi e Incentivazioni	0,00		438.662,39	0,00	438.662,39	D
0707020104	Costo del personale comparto ruolo tecnico - tempo indeterminato - Straordinario	0,00		239.344,80	-1.413,44	237.931,36	D

CONTO	DESCRIZIONE	APERTURA_SP	SEZIONE APERTURA_S P	MOV_DARE	MOV_AVERE	SALDO_FIN	SEZIONE SALDO_FIN
0707020105	Costo del personale comparto ruolo tecnico - tempo indeterminato - Oneri Sociali	0,00		3.545.635,19	-20.294,07	3.525.341,12	D
0707020106	Costo del personale comparto ruolo tecnico - tempo indeterminato - Accantonamento TFR						
0707020107	Costo del personale comparto ruolo tecnico - tempo indeterminato - Altri costi del personale						
0707020201	Costo del personale comparto ruolo tecnico - tempo determinato - Competenze fisse	0,00		7.013.089,45	-178.356,94	6.834.732,51	D
0707020202	Costo del personale comparto ruolo tecnico - tempo determinato - Indennità variabili	0,00		644.170,66	-1.735,66	642.435,00	D
0707020203	Costo del personale comparto ruolo tecnico - tempo determinato - Premi e Incentivazioni						
0707020204	Costo del personale comparto ruolo tecnico - tempo determinato - Straordinario	0,00		68.508,99	-42,32	68.466,67	D
0707020205	Costo del personale comparto ruolo tecnico - tempo determinato - Oneri Sociali	0,00		2.297.255,76	-10.942,41	2.286.313,35	D
0707020206	Costo del personale comparto ruolo tecnico - tempo determinato - Accantonamento TFR						
0707020207	Costo del personale comparto ruolo tecnico - tempo determinato - Altri costi del personale						
0707020301	Costo del personale dirigente ruolo amministrativo - tempo indeterminato - Competenze fisse	0,00		930.831,05	-3.523,03	927.308,02	D
0708010101	Costo del personale dirigente ruolo amministrativo - tempo indeterminato - Indennità variabili						
0708010102	Costo del personale dirigente ruolo amministrativo - tempo indeterminato - Premi e Incentivazioni	0,00		15.852,60	0,00	15.852,60	D
0708010103	Costo del personale dirigente ruolo amministrativo - tempo indeterminato - Straordinario						
0708010104	Costo del personale dirigente ruolo amministrativo - tempo indeterminato - Oneri Sociali	0,00		251.349,34	-0,09	251.349,25	D
0708010105	Costo del personale dirigente ruolo amministrativo - tempo indeterminato - Accantonamento TFR						
0708010106	Costo del personale dirigente ruolo amministrativo - tempo indeterminato - Altri costi del personale						
0708010107	Costo del personale dirigente ruolo amministrativo (non art. 15-septies D.Lgs. 502/92)- tempo determinato - Competenze fisse	0,00		34.692,45	-972,28	33.720,17	D
0708010201	Costo del personale dirigente ruolo amministrativo (non art. 15-septies D.Lgs. 502/92)- tempo determinato - Indennità variabili						
0708010202	Costo del personale dirigente ruolo amministrativo (non art. 15-septies D.Lgs. 502/92)- tempo determinato - Premi e Incentivazioni						
0708010203	Costo del personale dirigente ruolo amministrativo (non art. 15-septies D.Lgs. 502/92)- tempo determinato - Oneri Sociali	0,00		11.291,36	0,00	11.291,36	D
0708010204	Costo del personale dirigente ruolo amministrativo (non art. 15-septies D.Lgs. 502/92)- tempo determinato - Straordinario						
0708010205	Costo del personale dirigente ruolo amministrativo (non art. 15-septies D.Lgs. 502/92)- tempo determinato - Accantonamento TFR						
0708010206	Costo del personale dirigente ruolo amministrativo (non art. 15-septies D.Lgs. 502/92)- tempo determinato - Altri costi del personale						
0708010207	Costo del personale dirigente ruolo amministrativo art. 15-septies D.Lgs. 502/92- tempo determinato - Competenze fisse						
0708010208	Costo del personale dirigente ruolo amministrativo art. 15-septies D.Lgs. 502/92- tempo determinato - Indennità variabili						
0708010209	Costo del personale dirigente ruolo amministrativo art. 15-septies D.Lgs. 502/92- tempo determinato - Premi e Incentivazioni						
0708010210	Costo del personale dirigente ruolo amministrativo art. 15-septies D.Lgs. 502/92- tempo determinato - Straordinario						
0708010211	Costo del personale dirigente ruolo amministrativo art. 15-septies D.Lgs. 502/92- tempo determinato - Oneri Sociali						
0708010212	Costo del personale dirigente ruolo amministrativo art. 15-septies D.Lgs. 502/92- tempo determinato - Accantonamento TFR						
0708010213	Costo del personale dirigente ruolo amministrativo art. 15-septies D.Lgs. 502/92- tempo determinato - Altri costi del personale						
0708010214	Costo del personale dirigente ruolo amministrativo - altro						
0708010301	Costo del personale comparto ruolo amministrativo - tempo indeterminato - Competenze fisse	0,00		8.973.945,73	-361.118,37	8.612.827,36	D
0708020101	Costo del personale comparto ruolo amministrativo - tempo indeterminato - Indennità variabili	0,00		3.269,43	-82,63	3.186,80	D
0708020102	Costo del personale comparto ruolo amministrativo - tempo indeterminato - Premi e Incentivazioni	0,00		264.997,96	0,00	264.997,96	D
0708020103	Costo del personale comparto ruolo amministrativo - tempo indeterminato - Straordinario	0,00		74.014,84	-434,30	73.580,54	D
0708020104	Costo del personale comparto ruolo amministrativo - tempo indeterminato - Oneri Sociali	0,00		2.548.593,34	-14.325,38	2.534.267,96	D
0708020105	Costo del personale comparto ruolo amministrativo - tempo indeterminato - Accantonamento TFR						
0708020106	Costo del personale comparto ruolo amministrativo - tempo indeterminato - Altri costi del personale						
0708020107	Costo del personale comparto ruolo amministrativo - tempo determinato - Competenze fisse	0,00		25.595,63	-505,30	25.090,33	D
0708020201	Costo del personale comparto ruolo amministrativo - tempo determinato - Indennità variabili						
0708020202	Costo del personale comparto ruolo amministrativo - tempo determinato - Premi e Incentivazioni						
0708020203	Costo del personale comparto ruolo amministrativo - tempo indeterminato - Straordinario						
0708020204	Costo del personale comparto ruolo amministrativo - tempo determinato - Oneri Sociali	0,00		7.446,01	0,00	7.446,01	D
0708020205	Costo del personale comparto ruolo amministrativo - tempo determinato - Accantonamento TFR						
0708020206	Costo del personale comparto ruolo amministrativo - tempo determinato - Altri costi del personale						
0708020207	Costo del personale comparto ruolo amministrativo - altro	0,00		3.013,20	0,00	3.013,20	D
0709010101	Imposta di registro	0,00		49.120,64	0,00	49.120,64	D
0709010102	Imposta di bollo	0,00		10.648,00	-10.648,00	0,00	
0709010103	Tasse per concessioni governative						
0709010104	Imposte comunali	0,00		933.350,95	0,00	933.350,95	D
0709010105	Tasse di circolazione automezzi	0,00		21.313,63	0,00	21.313,63	D
0709010106	Altre imposte, tasse e tributi (escluse IRAP e IRES)	0,00		3.661,40	0,00	3.661,40	D
0709020101	Perdite su crediti						
0709030101	Indennità, rimborso spese e oneri sociali per il Direttore Generale	0,00		194.392,32	-7,74	194.384,58	D
0709030102	Indennità, rimborso spese e oneri sociali per il Direttore Amministrativo	0,00		147.137,45	-5,23	147.132,22	D
0709030103	Indennità, rimborso spese e oneri sociali per il Direttore Sanitario	0,00		131.303,80	-5,03	131.298,77	D
0709030104	Indennità, rimborso spese e oneri sociali per i membri del Collegio sindacale	0,00		52.578,87	0,00	52.578,87	D

CONTO	DESCRIZIONE	APERTURA_SP	SEZIONE APERTURA_S P	MOV_DARE	MOV_AVERE	SALDO_FIN	SEZIONE SALDO_FIN
0714020106	Rimanenze iniziali materiali per la manutenzione di immobili e loro pertinenze						
0714020107	Rimanenze iniziali di materiale per la manutenzione di mobili e macchine						
	Rimanenze iniziali materiali per la manutenzione di attrezzature tecnico scientifiche sanitarie	0,00		152,50	0,00	152,50	D
0714020108	Rimanenze iniziali materiali per la manutenzione di automezzi						
0714020110	Rimanenze iniziali di materiale per la manutenzione di altro	0,00		382,68	0,00	382,68	D
0714020111	Rimanenze iniziali altri beni e prodotti non sanitari	0,00		195.356,47	0,00	195.356,47	D
0714020201	Svalutazione rimanenze Prodotti alimentari						
0714020202	Svalutazione rimanenze Materiali di guardaroba, di pulizia, e di convivenza in genere						
0714020203	Svalutazione rimanenze Combustibili, carburanti e lubrificanti						
0714020204	Svalutazione rimanenze Supporti informatici e cancelleria						
0714020205	Svalutazione rimanenze Materiale per la manutenzione						
0714020206	Svalutazione rimanenze Altri beni e prodotti non sanitari						
0715010101	Accantonamenti per cause civili ed oneri processuali	0,00		369.054,00	0,00	369.054,00	D
0715010102	Accantonamenti per contenzioso personale dipendente	0,00		1.430.199,00	0,00	1.430.199,00	D
	Accantonamenti per rischi connessi all'acquisto di prestazioni sanitarie da privato al fondo debiti in contestazione	0,00		294.257,31	0,00	294.257,31	D
0715010103	Accantonamenti per copertura diretta dei rischi (autoassicurazione)	0,00		1.292.982,00	0,00	1.292.982,00	D
0715010105	Altri accantonamenti per rischi al fondo svalutazione magazzino beni sanitari						
0715010106	Altri accantonamenti per rischi al fondo svalutazione magazzino beni non sanitari	0,00		370.649,00	0,00	370.649,00	D
0715010107	Accantonamenti per franchigia assicurativa	0,00		2.284.792,00	0,00	2.284.792,00	D
0715010108	Altri accantonamenti per interessi di mora	0,00		549.407,10	0,00	549.407,10	D
0715020101	Accantonamenti per premio di operosità (SUMAI)	0,00		255.000,00	0,00	255.000,00	D
0715030101	Accantonamenti per quote inutilizzate contributi da Regione per quota rinnovo convenzioni L 133/08						
	Accantonamenti per quote inutilizzate contributi da Regione per quota emersione extracomunitari L. 102/09 art. 1 ter, comma 17 e D.Lgs. 109/2012 art. 5, comma 16						
0715030102	Accantonamenti per quote inutilizzate contributi da Regione per quota medicina Penitenziaria Divo 230/99						
0715030103	Accantonamenti per quote inutilizzate contributi da Regione per quota medicina Penitenziaria art. 2 comma 283 L. 244/07						
0715030104	Accantonamenti per quote inutilizzate contributi da Regione per quota hanseniani L 31/86						
0715030105	Accantonamenti per quote inutilizzate contributi da Regione per quota Fibrosi Cistica L 362/98						
0715030106	Accantonamenti per quote inutilizzate contributi da Regione per quota Extracomunitari irregolari L 40/98						
0715030107	Accantonamenti per quote inutilizzate contributi da Regione per quota Fondo esclusività L 488/99						
0715030108	Accantonamenti per quote inutilizzate contributi da Regione per quota Borse studio MG L 109/88						
0715030109	Accantonamenti per quote inutilizzate contributi da Regione per quota Veterinaria L 218/88						
0715030110	Accantonamenti per quote inutilizzate contributi da Regione per quota Aids L 135/90						
0715030111	Accantonamenti per quote inutilizzate contributi da Regione per quota Progetti di PSN L 662/96						
0715030112	Accantonamenti per quote inutilizzate contributi da Regione per per superamento degli ospedali psichiatrici giudiziari (O.P.G.) L. 9/2012, art. 3 ter, comma 7						
0715030113	Accantonamenti per quote inutilizzate contributi da Regione per accertamenti medico-legali disposti dalle AA.PP per dipendenti assenti dal servizio per malattia (art.2, co38, D.L.225/10)						
0715030114	Accantonamenti per quote inutilizzate contributi da Regione per Mutui pre-riforma specializzandi						
0715030115	Accantonamenti per rimborsi maggiore spesa sostenuta per incremento tariffe termali						
0715030116	Accantonamenti per quote inutilizzate contributi da Regione per Borse studio specializzandi						
0715030117	Accantonamenti per quote inutilizzate contributi da Regione per Emergenza Avicola L. 205/2017, art. 1, comma 509						
0715030118	Accantonamenti per rimborsi maggiore spesa sostenuta per incremento tariffe termali						
0715030119	Accantonamenti per quote inutilizzate contributi da Regione e Prov. Aut. per quota F.S. indistinto finalizzato						
	Accantonamenti per quote inutilizzate contributi da Regione per quota esenzione dalla percentuale di sconto per le farmacie con fatturato < 150.000 €	0,00		57.400,63	0,00	57.400,63	D
0715030120	Accantonamenti per quote inutilizzate contributi da Regione per quota Screening gratuito per la eliminazione del virus HCV						
0715030121	Accantonamenti per quote inutilizzate contributi da Regione per quota Sperimentazione e remunerazione delle prestazioni e delle funzioni assistenziali erogate dalle farmacie						
0715030122	Accantonamenti per quote inutilizzate contributi da Regione per quota Remunerazione a farmacie per attività di contrasto a patologie infettive						
0715030123	Accantonamenti per quote inutilizzate contributi da Regione per quota Contributo per i laboratori						
0715030124	Accantonamenti per quote inutilizzate contributi da Regione per quota Progetti sulla salute mentale						
0715030125	Accantonamenti per quote inutilizzate contributi da Regione per quota emersione dei rapporti di lavoro irregolari (art. 103, co. 24, DL 34/2020)						
0715030126	Accantonamenti per quote inutilizzate Potenziamento Assistenza territoriale comma 274 L234/21	0,00		678.257,13	0,00	678.257,13	D
0715030127	Accantonamenti per quote inutilizzate Sicurezza negli ambienti e nei luoghi di lavoro DL73/2021 art. 50	0,00		63.884,39	0,00	63.884,39	D
0715030128	Accantonamenti per quote inutilizzate contributi da soggetti pubblici (extra fondo) vincolati	0,00		1.305.888,72	0,00	1.305.888,72	D
0715030201	Accantonamenti per quote inutilizzate contributi da soggetti pubblici per ricerca						
0715030301	Accantonamenti per quote inutilizzate contributi vincolati da privati						
0715030401	B.14.C.6) Accantonamenti per quote inutilizzate contributi da soggetti privati per ricerca						
0715030402	Accantonamenti per interessi di mora						
0715040101	Accantonamenti rinnovi convenzioni MMG/PLS/MCA	0,00		1.969.389,78	0,00	1.969.389,78	D
0715040201	Accantonamenti rinnovi convenzioni medici Sumai	0,00		217.931,86	0,00	217.931,86	D
0715040301	Accantonamenti rinnovi contrattuali: dirigenza medica	0,00		3.365.168,06	0,00	3.365.168,06	D
0715040401	Accantonamenti rinnovi contrattuali: dirigenza non medica ruolo sanitario	0,00		224.991,97	0,00	224.991,97	D
0715040501	Accantonamenti rinnovi contrattuali: dirigenza non medica ruolo professionale	0,00		59.606,89	0,00	59.606,89	D
0715040502	Accantonamenti rinnovi contrattuali: dirigenza non medica ruolo tecnico						
0715040503	Accantonamenti rinnovi contrattuali: dirigenza non medica ruolo amministrativo						
0715040504	Accantonamenti rinnovi contrattuali: comparto ruolo sanitario	0,00		1.076.608,41	0,00	1.076.608,41	D
0715040601	Accantonamenti rinnovi contrattuali: comparto ruolo professionale						
0715040602	Accantonamenti rinnovi contrattuali: comparto ruolo tecnico						
0715040603	Accantonamenti rinnovi contrattuali: comparto ruolo tecnico						

CONTO	DESCRIZIONE	APERTURA_SP	SEZIONE		MOV_DARE	MOV_AVERE	SALDO_FIN	SEZIONE SALDO_FIN
			APERTURA_S	P				
0715040604	Accantonamenti rinnovi contrattuali: comparto ruolo amministrativo							
0715040605	Acc. per Trattamento di fine rapporto dipendenti							
0715040606	Acc. per Trattamenti di quiescenza e simili							
0715040607	Acc. per Fondi integrativi pensione							
0715040608	Acc. Incentivi funzioni tecniche art. 113 D.lgs 50/2016							
0715040701	Altri accantonamenti al fondo oneri differiti del personale per attività libero-professionale							
0715040702	Altri accantonamenti al fondo oneri differiti del personale	0,00			158.234,26	-158.234,26	0,00	
0715040703	Altri accantonamenti al fondo oneri personale in quiescenza							
0715040704	Altri accantonamenti per competenze contrattualmente dovute e non ancora erogate							
0715040705	Altri accantonamenti							
0716010101	Rettifica contributi in c/esercizio per destinazione ad investimenti - da Regione per quota F.S. regionale	0,00			6.014.145,82	0,00	6.014.145,82	D
0716020101	Rettifica contributi in c/esercizio per destinazione ad investimenti - altri contributi							
0801010101	Interessi passivi su anticipazioni ordinarie di cassa							
0801010102	Interessi passivi su anticipazioni straordinarie di cassa							
0801020101	Interessi passivi su mutui							
0801030101	Interessi moratori	0,00			220.551,97	-11.411,84	209.140,13	D
0801030102	Altri interessi passivi							
0802010101	Altri oneri finanziari	0,00			11.874,20	0,00	11.874,20	D
0802020101	Perdite su cambi							
0901010101	Svalutazioni							
1001010101	Minusvalenze							
1001020101	Oneri tributari da esercizi precedenti							
1001020201	Oneri da cause civili ed oneri processuali							
	Sopravvenienze passive v/Aziende sanitarie pubbliche relative alla mobilità intraregionale	0,00			5.276.251,22	0,00	5.276.251,22	D
1001020301	Altre sopravvenienze passive v/Aziende sanitarie pubbliche della Regione	0,00			256.466,42	0,00	256.466,42	D
1001020302	Sopravvenienze passive v/terzi relative alla mobilità extraregionale							
1001020304	Sopravvenienze passive v/terzi relative al personale - dirigenza medica							
1001020305	Sopravvenienze passive v/terzi relative al personale - dirigenza non medica							
1001020306	Sopravvenienze passive v/terzi relative al personale - comparto	0,00			314.703,15	0,00	314.703,15	D
1001020307	Sopravvenienze passive v/terzi relative alle convenzioni con medici di base							
1001020308	Sopravvenienze passive v/terzi relative alle convenzioni per la specialistica							
	Sopravvenienze passive v/terzi relative all'acquisto prestazioni sanitarie da operatori accreditati	0,00			937.032,12	0,00	937.032,12	D
1001020309	Sopravvenienze passive v/terzi relative all'acquisto di beni e servizi	0,00			4.502.012,16	0,00	4.502.012,16	D
1001020310	Sopravvenienze passive per attività libero professionale							
1001020311	Altre sopravvenienze passive v/terzi	0,00			264.464,40	0,00	264.464,40	D
1001020312	Insussistenze passive per quote F.S. vincolato	0,00			54.265,25	0,00	54.265,25	D
1001020313	Insussistenze passive v/Aziende sanitarie pubbliche della Regione							
1001020401	Insussistenze passive v/terzi relative alla mobilità extraregionale							
1001020402	Insussistenze passive v/terzi relative al personale							
1001020403	Insussistenze passive v/terzi relative alle convenzioni con medici di base							
1001020404	Insussistenze passive v/terzi relative alle convenzioni per la specialistica							
1001020405	Insussistenze passive v/terzi relative all'acquisto prestazioni sanitarie da operatori accreditati	0,00			1.500,18	0,00	1.500,18	D
1001020406	Insussistenze passive v/terzi relative all'acquisto di beni e servizi	0,00			108.712,13	0,00	108.712,13	D
1001020407	Altre insussistenze passive v/terzi	0,00			340.199,06	-254.424,15	85.774,91	D
1001020501	Altri oneri straordinari							
1101010101	IRAP relativa al personale dipendente del ruolo sanitario	0,00			14.976.872,76	-920.205,59	14.056.667,17	D
1101010102	IRAP relativa al personale dipendente del ruolo professionale	0,00			33.760,76	0,00	33.760,76	D
1101010103	IRAP relativa al personale dipendente del ruolo tecnico	0,00			1.895.105,34	-299.875,53	1.595.229,81	D
1101010104	IRAP relativa al personale dipendente del ruolo amministrativo	0,00			904.106,43	-255.989,65	648.116,78	D
1101020101	IRAP relativa a collaboratori e personale assimilato a lavoro dipendente	0,00			382.555,22	-362,74	382.192,48	D
1101020102	IRAP relativa ai medici di guardia medica	0,00			221.531,34	0,00	221.531,34	D
1101020103	IRAP relativa ai medici 118	0,00			187.558,07	0,00	187.558,07	D
1101020104	IRAP relativa ad altro (medicina dei servizi, psicologi, etc.)	0,00			321.294,78	0,00	321.294,78	D
1101030101	IRAP relativa ad attività intramoenia	0,00			469.535,08	-85.923,99	383.611,09	D
1101030102	IRAP libera professione relativa ad attività istituzionale (ex. art. 55 c. 2 CCNL)							
1101040101	IRAP relativa ad attività commerciale							
1102010101	IRES su attività istituzionale	0,00			441.475,89	0,00	441.475,89	D
1102020101	IRES su attività commerciale							
1103010101	Accantonamento a F.do Imposte (Accertamenti, condoni, ecc.)							

REGIONE ABRUZZO

AZIENDA SANITARIA LOCALE 02

LANCIANO VASTO CHIETI



RICONCILIAZIONE VOCI RICLASSIFICA

CON PIANO DEI CONTI ANNO 2022

Etichette di riga	SERIE	GRUPPO	MASTRO	CONTO	SOTTOCONTO	DESCRIZIONE	Somma di Saldo 2022
P.D.5.a Totale							-92.847
P.D.5.b	01	02	02	26	10	Note credito da ricevere v/ASL Avezzano Sulmona L'Aquila per finanziamento sanitario aggiuntivo corrente LEA	0
					12	Note credito da ricevere v/ASL Pescara per finanziamento sanitario aggiuntivo corrente LEA	0
					13	Note credito da ricevere v/ASL Teramo per finanziamento sanitario aggiuntivo corrente LEA	0
	02	05	05	02	01	Debiti v/ASL Avezzano Sulmona L'Aquila per finanziamento sanitario aggiuntivo corrente LEA	0
					02	Fatture da ricevere v/ASL Avezzano Sulmona L'Aquila per finanziamento sanitario aggiuntivo corrente LEA	0
					05	Debiti v/ASL Pescara per finanziamento sanitario aggiuntivo corrente LEA	0
					06	Fatture da ricevere v/ASL Pescara per finanziamento sanitario aggiuntivo corrente LEA	0
					07	Debiti v/ASL Teramo - altre prestazioni per STP	0
					08	Fatture da ricevere v/ASL Teramo per finanziamento sanitario aggiuntivo corrente LEA	0
					06	Debiti v/Aziende sanitarie pubbliche della Regione - altre prestazioni per STP	0
					10	Debiti v/Aziende sanitarie pubbliche della Regione - per Contributi da Aziende sanitarie pubbliche della Regione o Prov. Aut. (extra fondo)	0
					11	Debiti v/Aziende sanitarie pubbliche della Regione - per contributi L. 210/92	0
					12	Debiti v/Asl Avezzano Sulmona L'Aquila - altre prestazioni per STP	0
					13	Debiti v/Asl Lanciano Vasto Chieti - altre prestazioni per STP	0
					14	Debiti v/Asl Pescara - altre prestazioni per STP	0
					15	Debiti v/Asl Teramo - altre prestazioni per STP	0
					16	Debiti v/Asl Avezzano Sulmona L'Aquila - per contributi L.210/92	0
					17	Debiti v/Asl Lanciano Vasto Chieti - per contributi L.210/93	0
					18	Debiti v/Asl Pescara - per contributi L.210/94	0
					19	Debiti v/Asl Teramo - per contributi L.210/95	0
P.D.5.b Totale							0
P.D.5.c	01	02	02	26	14	Note credito da ricevere v/ASL Avezzano Sulmona L'Aquila per finanziamento sanitario aggiuntivo corrente extra LEA	0
					16	Note credito da ricevere v/ASL Pescara per finanziamento sanitario aggiuntivo corrente extra LEA	0
					17	Note credito da ricevere v/ASL Teramo per finanziamento sanitario aggiuntivo corrente extra LEA	0
	02	05	05	03	01	Debiti v/ASL Avezzano Sulmona L'Aquila per finanziamento sanitario aggiuntivo corrente extra LEA	0
					02	Fatture da ricevere v/ASL Avezzano Sulmona L'Aquila per finanziamento sanitario aggiuntivo corrente extra LEA	0
					05	Debiti v/ASL Pescara per finanziamento sanitario aggiuntivo corrente extra LEA	0
					06	Fatture da ricevere v/ASL Pescara per finanziamento sanitario aggiuntivo corrente extra LEA	0
					07	Debiti v/ASL Teramo per finanziamento sanitario aggiuntivo corrente extra LEA	0
					08	Fatture da ricevere v/ASL Teramo per finanziamento sanitario aggiuntivo corrente extra LEA	0
P.D.5.c Totale							0
P.D.5.d	01	02	02	26	22	Note credito da ricevere v/ASL Avezzano Sulmona L'Aquila per altre prestazioni	0
					24	Note credito da ricevere v/ASL Pescara per altre prestazioni	0
					25	Note credito da ricevere v/ASL Teramo per altre prestazioni	0
	02	05	05	06	01	Debiti v/ASL Avezzano Sulmona L'Aquila per altre prestazioni	-224.219
					02	Fatture da ricevere v/ASL Avezzano Sulmona L'Aquila per altre prestazioni	-28.875
					05	Debiti v/ASL Pescara per altre prestazioni	-1.177.333
					06	Fatture da ricevere v/ASL Pescara per altre prestazioni	-5.729
					07	Debiti v/ASL Teramo per altre prestazioni	-4.208.654
					08	Fatture da ricevere v/ASL Teramo per altre prestazioni	0
P.D.5.d Totale							-5.644.809
P.D.5.e	01	02	02	26	27	Note credito da ricevere v/ASL Avezzano Sulmona L'Aquila per versamenti c/patrimonio netto	0
					29	Note credito da ricevere v/ASL Pescara per versamenti c/patrimonio netto	0
					30	Note credito da ricevere v/ASL Teramo per versamenti c/patrimonio netto	0
	02	05	05	08	01	Debiti v/ASL Avezzano Sulmona L'Aquila per versamenti c/patrimonio netto	0
					03	Debiti v/ASL Pescara per versamenti c/patrimonio netto	0
					04	Debiti v/ASL Teramo per versamenti c/patrimonio netto	0
					05	Debiti v/ASL Regionali per versamenti c/patrimonio netto	0
					06	Debiti v/ASL Avezzano Sulmona L'Aquila sanitarie pubbliche della Regione per versamenti c/patrimonio netto - finanziamenti per investimenti	0
					07	Debiti v/ASL Lanciano Vasto Chieti sanitarie pubbliche della Regione per versamenti c/patrimonio netto - finanziamenti per investimenti	0
					08	Debiti v/ASL Pescara sanitarie pubbliche della Regione per versamenti c/patrimonio netto - finanziamenti per investimenti	0
					09	Debiti v/ASL Teramo sanitarie pubbliche della Regione per versamenti c/patrimonio netto - finanziamenti per investimenti	0
					10	Debiti v/ASL Avezzano Sulmona L'Aquila sanitarie pubbliche della Regione per versamenti c/patrimonio netto - incremento fondo dotazione	0
					11	Debiti v/ASL Lanciano Vasto Chieti sanitarie pubbliche della Regione per versamenti c/patrimonio netto - incremento fondo dotazione	0
					12	Debiti v/ASL Pescara sanitarie pubbliche della Regione per versamenti c/patrimonio netto - incremento fondo dotazione	0
					13	Debiti v/ASL Avezzano Sulmona L'Aquila sanitarie pubbliche della Regione per versamenti c/patrimonio netto - incremento fondo dotazione	0
					14	Debiti v/ASL Avezzano Sulmona L'Aquila sanitarie pubbliche della Regione per versamenti c/patrimonio netto - ripiano perdite	0
					15	Debiti v/ASL Lanciano Vasto Chieti sanitarie pubbliche della Regione per versamenti c/patrimonio netto - ripiano perdite	0
					16	Debiti v/ASL Pescara sanitarie pubbliche della Regione per versamenti c/patrimonio netto - ripiano perdite	0
					17	Debiti v/ASL Teramo sanitarie pubbliche della Regione per versamenti c/patrimonio netto - ripiano perdite	0
					18	Debiti v/Aziende sanitarie pubbliche della Regione per anticipazione ripiano disavanzo programmato dai Piani aziendali di cui all'art. 1, comma 528, L. 208/2015	0
					19	Debiti v/ASL Avezzano Sulmona L'Aquila sanitarie pubbliche della Regione per versamenti c/patrimonio netto - finanziamenti per investimenti PNRR M6_C2_1.1.1.1 Ammodernamento del parco tecnologico e digitale ospedaliero (Digitalizzazione DEA I e II)	0
					20	Debiti v/ASL Avezzano Sulmona L'Aquila sanitarie pubbliche della Regione per versamenti c/patrimonio netto - finanziamenti per investimenti PNRR M6_C1_1.2.2.2 Casa come primo luogo di cura e telemedicina - Centrali operative territoriali (COT) - interconnessione aziendale	0
					21	Debiti v/ASL Avezzano Sulmona L'Aquila sanitarie pubbliche della Regione per versamenti c/patrimonio netto - finanziamenti per investimenti PNRR M6_C1_1.2.2.3 Casa come primo luogo di cura e telemedicina - Centrali operative territoriali (COT) - device	0
					22	Debiti v/ASL Avezzano Sulmona L'Aquila sanitarie pubbliche della Regione per versamenti c/patrimonio netto - finanziamenti per investimenti PNRR M6_C2_1.3.2.2.1 Adozione da parte delle Regioni di 4 nuovi flussi informativi nazionali (Consultori di Famiglia, Ospedali di Comunità, Servizi di Riabilitazione Territoriale e Servizi di Cure Primarie)	0
					23	Debiti v/ASL Avezzano Sulmona L'Aquila sanitarie pubbliche della Regione per versamenti c/patrimonio netto - finanziamenti per investimenti PNRR M6_C1_1.1 Case della Comunità e presa in carico della persona	0
					24	Debiti v/ASL Avezzano Sulmona L'Aquila sanitarie pubbliche della Regione per versamenti c/patrimonio netto - finanziamenti per investimenti PNRR M6_C1_1.3 Rafforzamento dell'assistenza sanitaria intermedia e delle sue strutture (Ospedali di Comunità)	0
					25	Debiti v/ASL Avezzano Sulmona L'Aquila sanitarie pubbliche della Regione per versamenti c/patrimonio netto - finanziamenti per investimenti PNRR M6_C1_1.2.2.1 Casa come primo luogo di cura e telemedicina - (COT)	0
					26	Debiti v/ASL Avezzano Sulmona L'Aquila sanitarie pubbliche della Regione per versamenti c/patrimonio netto - finanziamenti per investimenti PNRR M6_C2_1.1.2 Ammodernamento del parco tecnologico e digitale ospedaliero (Grandi apparecchiature)	0
					27	Debiti v/ASL Avezzano Sulmona L'Aquila sanitarie pubbliche della Regione per versamenti c/patrimonio netto - finanziamenti per investimenti PNRR M6_C2_1.2.1 Verso un ospedale sicuro e sostenibile	0
					28	Debiti v/ASL Lanciano Vasto Chieti sanitarie pubbliche della Regione per versamenti c/patrimonio netto - finanziamenti per investimenti PNRR M6_C2_1.1.1.1 Ammodernamento del parco tecnologico e digitale ospedaliero (Digitalizzazione DEA I e II)	0
					29	Debiti v/ASL Lanciano Vasto Chieti sanitarie pubbliche della Regione per versamenti c/patrimonio netto - finanziamenti per investimenti PNRR M6_C1_1.2.2.2 Casa come primo luogo di cura e telemedicina - Centrali operative territoriali (COT) - interconnessione aziendale	0
					30	Debiti v/ASL Lanciano Vasto Chieti sanitarie pubbliche della Regione per versamenti c/patrimonio netto - finanziamenti per investimenti PNRR M6_C1_1.2.2.3 Casa come primo luogo di cura e telemedicina - Centrali operative territoriali (COT) - device	0
					31	Debiti v/ASL Lanciano Vasto Chieti sanitarie pubbliche della Regione per versamenti c/patrimonio netto - finanziamenti per investimenti PNRR M6_C2_1.3.2.2.1 Adozione da parte delle Regioni di 4 nuovi flussi informativi nazionali (Consultori di Famiglia, Ospedali di Comunità, Servizi di Riabilitazione Territoriale e Servizi di Cure Primarie)	0
					32	Debiti v/ASL Lanciano Vasto Chieti sanitarie pubbliche della Regione per versamenti c/patrimonio netto - finanziamenti per investimenti PNRR M6_C1_1.1 Case della Comunità e presa in carico della persona	0
					33	Debiti v/ASL Lanciano Vasto Chieti sanitarie pubbliche della Regione per versamenti c/patrimonio netto - finanziamenti per investimenti PNRR M6_C1_1.3 Rafforzamento dell'assistenza sanitaria intermedia e delle sue strutture (Ospedali di Comunità)	0
					34	Debiti v/ASL Lanciano Vasto Chieti sanitarie pubbliche della Regione per versamenti c/patrimonio netto - finanziamenti per investimenti PNRR M6_C1_1.2.2.1 Casa come primo luogo di cura e telemedicina - (COT)	0
					35	Debiti v/ASL Lanciano Vasto Chieti sanitarie pubbliche della Regione per versamenti c/patrimonio netto - finanziamenti per investimenti PNRR M6_C2_1.1.2 Ammodernamento del parco tecnologico e digitale ospedaliero (Grandi apparecchiature)	0
					36	Debiti v/ASL Lanciano Vasto Chieti sanitarie pubbliche della Regione per versamenti c/patrimonio netto - finanziamenti per investimenti PNRR M6_C2_1.2.1 Verso un ospedale sicuro e sostenibile	0
					37	Debiti v/ASL Pescara sanitarie pubbliche della Regione per versamenti c/patrimonio netto - finanziamenti per investimenti PNRR M6_C2_1.1.1.1 Ammodernamento del parco tecnologico e digitale ospedaliero (Digitalizzazione DEA I e II)	0

Etichette di riga (vuoto)	SERIE 01	GRUPPO 01	MASTRO 01	CONTO 01	SOTTOCONTO	DESCRIZIONE	Somma di Saldo 2022
				01	00	Costi di impianto e di ampliamento	
				02	00	Costi di ricerca e sviluppo	
				03	00	Diritti di brevetto e diritti di utilizzazione delle opere d'ingegno - derivanti dall'attività di ricerca	
				04	00	Diritti di brevetto e diritti di utilizzazione delle opere d'ingegno - altri	
				05	00	Immobilizzazioni immateriali in corso e acconti	
				06	00	Concessioni, licenze, marchi e diritti simili	
				07	00	Migliorie su beni di terzi	
				08	00	Pubblicità	
				09	00	Altre immobilizzazioni immateriali	
			02	10	00	Immobilizzazioni materiali in corso e acconti	
				00	00	IMMOBILIZZAZIONI MATERIALI	
				01	00	Terreni	
				02	00	Fabbricati disponibili non strumentali	
				03	00	Fabbricati indisponibili strumentali	
				04	00	Impianti e macchinari	
				01		Impianti sanitari	965.743
				05	00	Attrezzature sanitarie e scientifiche	
				01		Attrezzature sanitarie e scientifiche	140.933.900
				06	00	Mobili e arredi	
				07	00	Automezzi e altri mezzi di trasporto	
				08	00	Oggetti d'arte	
				09	00	Altre immobilizzazioni materiali	
				05		Altri beni < 516 euro	1.316.385
			03	00	00	IMMOBILIZZAZIONI FINANZIARIE	
				01	00	Crediti finanziari v/Stato	
				02	00	Crediti finanziari v/Regione	
				03	00	Crediti finanziari v/partecipate	
				04	00	Crediti finanziari v/altri	
				05	00	Partecipazioni	
				06	00	Altri titoli	
		02	00	00	00	ATTIVO CIRCOLANTE	
			01	00	00	RIMANENZE	
				01	00	Prodotti farmaceutici ed emoderivati	
				02	00	Sangue ed emocomponenti	
				03	00	Dispositivi medici	
				04	00	Prodotti dietetici	
				05	00	Materiali per la profilassi (vaccini)	
				04		Altri materiali per la profilassi	0
						Vaccini con codice MINSAN	0
				06	00	Prodotti chimici	
				07	00	Materiali e prodotti per uso veterinario	
				08	00	Altri beni e prodotti sanitari	
				09	00	Acconti per acquisto di beni e prodotti sanitari	
				10	00	Prodotti alimentari	
				11	00	Materiali di guardaroba, di pulizia, e di convivenza in genere	
				12	00	Combustibili, carburanti e lubrificanti	
				13	00	Supporti informatici e cancelleria	
				14	00	Materiale per la manutenzione	
				15	00	Altri beni e prodotti non sanitari	
			02	16	00	Acconti per acquisto di beni e prodotti non sanitari	
				11	13	Crediti per Pay Back	0
				26	36	Note credito da ricevere v/Case di Cura	0
						Note credito da ricevere v/Case di Cura 2013	1.922.156
						Note credito da ricevere v/Case di Cura 2014	852.187
						Note credito da ricevere v/Case di Cura 2015	1.057.908
						Note credito da ricevere v/Case di Cura 2016	173.780
						Note credito da ricevere v/altri erogatori di prestazioni sanitarie - intraregione	10.978.306
						Note credito da ricevere v/altri erogatori di prestazioni sanitarie - intraregione 2013	413.175
						Note credito da ricevere v/altri erogatori di prestazioni sanitarie - intraregione 2014	172.739
						Note credito da ricevere v/altri erogatori di prestazioni sanitarie - intraregione 2015	59.290
						Note credito da ricevere v/altri erogatori di prestazioni sanitarie - intraregione 2016	8.313
						Note credito da ricevere v/altri erogatori di prestazioni sanitarie - intraregione 2017	107.235
						Note credito da ricevere v/altri erogatori di prestazioni sanitarie - intraregione 2018	174.057
						Note credito da ricevere v/altri erogatori di prestazioni sanitarie - intraregione 2019	250.147
				00	00	CREDITI	
				01	00	Crediti v/Stato per spesa corrente - FSN indistinto	
				02	00	Crediti v/Stato per spesa corrente - FSN	
				03	00	Crediti v/Stato per mobilità attiva extraregionale	
				04	00	Crediti v/Stato per mobilità attiva internazionale	
				05	00	Crediti v/Stato per acconto quota fabbisogno sanitario regionale standard	
				06	00	Crediti v/Stato per finanziamento sanitario aggiuntivo corrente	
				07	00	Crediti v/Stato per spesa corrente - altro	
				08	00	Crediti v/Stato per finanziamenti per investimenti	
				09	00	Crediti v/Stato per ricerca	
				10	00	Crediti v/prefetture	
				11	00	Crediti v/Regione o Provincia Autonoma per spesa corrente	
				13		Crediti v/Regione o Provincia Autonoma per spesa corrente - altro	0
				12	00	Crediti v/Regione o Provincia Autonoma per versamenti a patrimonio netto	
				13	00	Crediti v/Comuni	
				14	00	Crediti v/Aziende sanitarie pubbliche della Regione	
				15	00	Acconto quota FSR da distribuire	
				16	00	Crediti v/Aziende sanitarie pubbliche Extraregione	
				17	00	Crediti v/enti regionali	
				18	00	Crediti v/sperimentazioni gestionali	
				19	00	Crediti v/altra partecipate	
				20	00	Crediti v/Erario	
				21	00	Crediti v/clienti privati	
				01		Crediti v/clienti privati	8.972.666
						Crediti verso farmacie	38.604
				22	00	Crediti v/gestioni liquidatorie	
				23	00	Crediti v/altri soggetti pubblici	
				24	00	Crediti v/altri soggetti pubblici per ricerca	
				25	00	Altri Crediti diversi	
				01		Altri Crediti diversi	4.118.070
						Anticipi per interessi legali	147.692
						Crediti per recupero spese legali	3.168.110
						Crediti v/dipendenti Legge 133/08	13.115
						Fondo cassa gestione C.U.P. aziendale	2.900
						Crediti verso strutture private per sconto ticket	0
						Crediti a seguito revisione partitario	303.521
						Crediti v/privati per donazioni	0
						Crediti per cassa economale	0
				26	00	Note credito da ricevere	
				36		Note credito da ricevere v/Case di Cura 2017	162.250
						Note credito da ricevere v/Case di Cura 2018	383.486
						Note credito da ricevere v/Case di Cura 2019	69.829
						Note credito da ricevere v/Case di Cura 2020	9.576
						Note credito da ricevere v/Case di Cura 2021	195.589
						Note credito da ricevere v/Case di Cura 2022	235.327
						Note credito da ricevere v/altri erogatori di prestazioni sanitarie - intraregione 2020	115.036
						Note credito da ricevere v/altri erogatori di prestazioni sanitarie - intraregione 2021	392.944
						Note credito da ricevere v/altri erogatori di prestazioni sanitarie - intraregione 2022	286.264
		03	00	00	00	ATTIVITA' FINANZIARIE CHE NON COSTITUISCONO IMMOBILIZZAZIONI	
				01	00	Partecipazioni che non costituiscono immobilizzazioni	
				02	00	Altri titoli che non costituiscono immobilizzazioni	
			04	00	00	DISPONIBILITA' LIQUIDE	
				01	00	Cassa	
				02	00	Istituto Tesoriere	
				03	00	Tesoreria Unica	
				04	00	Conto corrente postale	
				01		Conto corrente postale 15752660	549
						Conto corrente postale 2512748	7.670
						Conto corrente postale 14364665	6.936
						Conto corrente postale 2514121	131.366
						Conto corrente postale 14522668	226.115
						Conto corrente postale 2513550	352.967
						Conto corrente postale 632/2678	0
						Conto corrente postale 2510134	128.787
						Conto corrente postale 71565261	0
						Conto corrente postale 2513881	7.277
						Conto corrente postale 85733814	120.938
						Conto corrente postale 2513293	125.941
						Conto corrente postale 15757669 Tesoreria	0
						Conto corrente postale 2514880 Tesoreria	4.710
						Conto corrente postale 14978662 Veterinaria	10.283
						Conto corrente postale 2512481 Veterinaria	51.138

Etichette di riga (vuoto)	SERIE 02	GRUPPO 03	MASTRO 04	CONTO 05	SOTTOCONTO 01	DESCRIZIONE	Somma di Saldo 2022
						Quote inutilizzate contributi vincolati da privati	
						ALTRI FONDI PER ONERI E SPESE	
						Fondi integrativi pensione	
						Fondo rinnovi contratti personale dipendente	
						Fondo rinnovi convenzioni MMG/PLS/MCA	
						Fondo rinnovi convenzioni medici Sumai	
						ALTRI FONDI PER ONERI E SPESE	
						Fondo incentivazioni	0
						Fondi per straordinari	0
						Fondi per altre competenze accessorie	0
						Fondi per indennità a fine esercizio	0
						Fondi equo indennizzo	0
						Fondi oneri differiti per attività libero professionale	0
						Fondi per altri oneri da liquidare al personale	-46.155
						Fondi per altre competenze fisse	-160.931
						F.do Multe e ammende	-1.169.669
						F.do proventi ispezioni e controllo veterinari	-731.212
						F.do corsi di aggiornamento e formazione (SOLO Servizio Veterinario)	0
						Fondo interessi moratori Digs n. 231/02	0
						Fondo proventi cessione sangue	0
						Fondo assegnazioni finalizzate	0
						Fondo progetto NIOD	-173.628
						Fondo unico aziendale per la ponderazione qualitativa delle quote capitarie MMG - PLS	-3.663.250
						Fdo Economie ex art. 8 Regolamento art. 92 D.to L.vo nr. 163/2006 ex art. L. nr. 109/94.	0
						Fdo Bilancio dello Stato ai sensi del D.L. n. 112 del 25/06/2008 convertito in L. nr. 133/2008	0
						Fondo assegnazioni finalizzate obiettivi piano 2010	0
						Fondo assegnazioni finalizzate obiettivi piano 2011	0
						Fondo Obiettivi di Piano anni 2009 e precedenti	0
						Fondo Obiettivi di Piano anno 2012	0
						Fondo proventi da diritti CML	0
						ALTRI FONDI PER ONERI E SPESE	0
						Fondo assegnazione FSR vincolato corrente	0
						Fondo Obiettivi di Piano anno 2013	0
						Fondo personale di supporto Comitato Etico	0
						TRATTAMENTO FINE RAPPORTO	0
						FONDO PER PREMI OPEROSITA' MEDICI SUMAI	0
						Fondo per premi operosità medici SUMAI	0
						FONDO PER TRATTAMENTO DI FINE RAPPORTO DIPENDENTI	0
						FONDO PER TRATTAMENTO DI FINE RAPPORTO DIPENDENTI	0
						Fondo per trattamenti di quiescenza e simili	0
						DEBITI	0
						DEBITI PER MUTUI PASSIVI	0
						DEBITI PER MUTUI PASSIVI	0
						DEBITI V/STATO	0
						Debiti v/Stato per mobilità passiva extraregionale	0
						Debiti v/Stato per mobilità passiva internazionale	0
						Acconto quota FSR v/Stato	0
						Debiti v/Stato per restituzione finanziamenti - per ricerca	0
						Altri debiti v/Stato	0
						DEBITI V/REGIONE O PROVINCIA AUTONOMA	0
						Debiti v/Regione o Provincia Autonoma per finanziamenti	0
						Debiti v/Regione o Provincia Autonoma per mobilità passiva intraregionale	0
						Debiti v/Regione o Provincia Autonoma per mobilità passiva extraregionale	0
						Acconto quota FSR da Regione o Provincia Autonoma	0
						Altri debiti v/Regione o Provincia Autonoma	0
						Altri debiti v/Regione o Provincia Autonoma	-6.603.045
						Debiti verso Regione per cessione Pro Soluta 2006	0
						Debiti v/Regione o Provincia Autonoma per mobilità passiva internazionale	0
						Acconto da Regione o Provincia Autonoma per anticipazione ripiano disavanzo programmato dai Piani aziendali di cui all'art. 1, comma 528, L. 208/2015	0
						DEBITI V/COMUNI	0
						DEBITI V/COMUNI	0
						DEBITI V/AZIENDE SANITARIE PUBBLICHE	0
						Debiti v/Aziende sanitarie pubbliche della Regione per quota FSR	0
						Debiti v/Aziende sanitarie pubbliche della Regione per finanziamento sanitario aggiuntivo corrente LEA	0
						Debiti v/Aziende sanitarie pubbliche della Regione per finanziamento sanitario aggiuntivo corrente extra LEA	0
						Debiti v/Aziende sanitarie pubbliche della Regione per mobilità in compensazione	0
						Debiti v/Aziende sanitarie pubbliche della Regione per mobilità non in compensazione	0
						Debiti v/Aziende sanitarie pubbliche della Regione per altre prestazioni	0
						Debiti v/Aziende sanitarie pubbliche della Regione per prestazioni Extraregione	0
						Debiti v/Aziende sanitarie pubbliche della Regione per versamenti c/patrimonio netto	0
						DEBITI V/SOCIETA' PARTECIPATE E/O ENTI DIPENDENTI DELLA REGIONE	0
						Debiti v/enti regionali	0
						Debiti v/sperimentazioni gestionali	0
						Debiti v/altre partecipate	0
						DEBITI V/FORNITORI	0
						Debiti verso erogatori (privati accreditati e convenzionati) di prestazioni sanitarie	0
						Debiti v/medici di base	-1.860.136
						Debiti v/medici di base per fondi contrattuali	-9.183.175
						Debiti verso altri fornitori	0
						Debiti verso altri fornitori nazionali	-45.444.334
						Debiti verso fornitori a seguito riconciliazione	-466
						Debiti verso fornitori a seguito revisione partitari	-3.365.682
						DEBITI V/ISTITUTO TESORIERE	0
						DEBITI V/ISTITUTO TESORIERE	0
						DEBITI TRIBUTARI	0
						DEBITI TRIBUTARI	0
						Erario c/ritenute su lavoro dipendente	-8.833.571
						Erario c/ritenute IRPRF su collaboratori coordinati e continuativi	-61.148
						Altre imposte e tasse	-2.099.556
						Erario c/IVA ripiegativo	-16.819
						Debito IVA - Split Payment	0
						DEBITI V/ISTITUTI PREVIDENZIALI, ASSISTENZIALI E SICUREZZA SOCIALE	0
						DEBITI V/ISTITUTI PREVIDENZIALI, ASSISTENZIALI E SICUREZZA SOCIALE	0
						DEBITI V/ALTRI	0
						Debiti v/altri finanziatori	0
						Debiti v/altri finanziatori	0
						Conto transitorio Tesoreria	0
						Conto transitorio Tesoreria (conto 74132)	0
						Cassa Economale conto transitorio	0
						Chiusura fatture o note credito non dovute o quietanzate	0
						Pianamenti conto transitorio	0
						Conto transitorio per sistemazioni contabili	0
						Conto transitorio rettifiche bilancio apertura 2010	0
						Cessioni conto transitorio	0
						Note credito conto transitorio	0
						Sovvenzioni ai Cup per cambio moneta (Conto Transitorio)	0
						Debiti v/dipendenti	0
						Debiti verso il personale dipendente per fondo incentivazioni esercizio in corso	-2.639.436
						Debiti verso il personale dipendente per fondo straordinari esercizio in corso	-1.233.300
						Debiti verso il personale dipendente per fondo altre competenze accessorie esercizio in corso	-1.924.086
						Debiti verso il personale dipendente per fondo indennità di fine esercizio esercizio in corso	-232.720
						Debiti verso il personale dipendente per fondo equo indennizzo esercizio in corso	-96.824
						Debiti per per fondo oneri differiti per attività libero professionale esercizio in corso	-830.216
						Debiti verso il personale dipendente per fondo altri oneri da liquidare esercizio in corso	-2.452.696
						Debiti verso il personale dipendente per fondo competenze fisse esercizio in corso	-4.903.952
						Debito per fondo oneri differiti attività libero professionale 5% - Legge Balduzzi	-625.658
						Debiti prestazioni per fondo Comitato Etico	-117.538
						Debiti verso il personale dipendente per fondo incentivazioni esercizi precedenti	0
						Debiti verso il personale dipendente per fondo straordinari esercizi precedenti	0
						Debiti verso il personale dipendente per fondo altre competenze accessorie esercizi precedenti	0
						Debiti verso il personale dipendente per fondo indennità di fine esercizio esercizi precedenti	0
						Debiti verso il personale dipendente per fondo equo indennizzo esercizi precedenti	0
						Debiti per per fondo oneri differiti per attività libero professionale esercizi precedenti	0
						Debiti verso il personale dipendente per fondo altri oneri da liquidare esercizi precedenti	0
						Debiti verso il personale dipendente per fondo competenze fisse esercizi precedenti	0
						Debiti per Fondo Economie ex art. 8 Regolamento art. 92 D.to L.vo nr. 163/2006 ex art. L. nr. 109/94.	0
						Debiti per Fondo Bilancio dello Stato ai sensi del D.L. n. 112 del 25/06/2008 convertito in L. nr. 133/2008	-14.886
						Debiti per Fondo Incentivi al personale art. 2 Regolamento art. 113 D. Lgs. 50/2016	-533.622
						Debiti per Fondo Innovazione art. 18 Regolamento art. 113 D. Lgs. 50/2016	-227.171
						Debiti per Fondo Economie art. 6 Regolamento art. 113 D. Lgs. 50/2016	-32.947
						Debito per fondo formazione	-884.455
						Debiti v/gestioni liquidatorie	0
						Altri debiti diversi	0

Etichette di riga	SERIE	GRUPPO	MASTRO	CONTO	SOTTOCONTO	DESCRIZIONE	Somma di Saldo 2022
(vuoto)	02	05	11	04	04	Altri debiti diversi	-2.627.536
					07	Debito per depositi cauzionali	-140.186
						Debiti verso altro personale esterno	-245.375
						Debiti verso CO.CO.CO	-1.156
				05	00	Note credito da emettere	
	06		00	00	00	RATEI E RISCOINTI PASSIVI	
			01	00	00	RATEI PASSIVI	
				01	00	RATEI PASSIVI	
				02	00	Ratei passivi v/Aziende sanitarie pubbliche della Regione	
			02	00	00	RISCOINTI PASSIVI	
				01	00	RISCOINTI PASSIVI	
				02	00	Risconti passivi v/Aziende sanitarie pubbliche della Regione	
					00	Risconti passivi - in attuazione dell'art.79, comma 1 sexies lettera c), del D.L. 112/2008, convertito con legge 133/2008 e della legge 23 dicembre 2009 n. 191.	
		07	00	00	00	CONTI D'ORDINE	
			01	00	00	CANONI DI LEASING ANCORA DA PAGARE	
				01	00	CANONI DI LEASING ANCORA DA PAGARE	
			02	00	00	Depositi cauzionali	
				01	00	Depositi cauzionali	
			03	00	00	BENI IN COMODATO	
				01	00	BENI IN COMODATO	
			04	00	00	ALTRI CONTI D'ORDINE	
				01	00	Altri conti d'ordine	
			05	00	00	CANONI DI PROJECT FINANCING ANCORA DA PAGARE	
				01	00	CANONI DI PROJECT FINANCING ANCORA DA PAGARE	
	(vuoto)	(vuoto)	(vuoto)	(vuoto)	(vuoto)	conto inserito o modificato dal DGR 130/2014	
						conto inserito o modificato dalla DPF012/10 del 14/03/2017	
						conto inserito o modificato dalla DPF012/10 del 6/04/2018	
						conto inserito o modificato dalla DPF012/16 del 30/11/2015	
						conto inserito o modificato dalla DPF012/17 dell'01/12/2015	
						conto inserito o modificato dalla DPF012-55 DEL 09 12 19	
						nuovi sottoconti di 6° livello	
						(vuoto)	
(vuoto) Totale							87.867.454
Totale complessivo							63.946.629

Etichette di riga	SERIE	GRUPPO	MASTRO	CONTO	SOTTOCONTO	DESCRIZIONE	Somma di Consuntivo 2022
A.1.a	03	01	01	01	01	Finanziamento indistinto	-753.283.839
					02	Finanziamento indistinto - Funzioni regionali	-3.418.022
					03	Finanziamento indistinto finalizzato da Regione	-1.491.881
					04	Funzioni - Pronto Soccorso	0
					05	Funzioni - Altro	0
					06	Quota finalizzata per il Piano aziendale di cui all'art. 1, comma 528, L. 208/2015	0
				02	01	Quota per rinnovo convenzioni L. 133/08	0
					02	Quota per emersione extracomunitari L. 102/09 art. 1 ter, comma 17 e D.Lgs. 109/2012,	0
					03	Quota per medicina Penitenziaria D.Lgs 230/99	-1.432.918
					04	Medicina Penitenziaria art. 2 comma 283 L. 244/07	0
					05	Quota per hanseniani L. 31/86	0
					06	Quota per fibrosi Cistica L. 362/98	0
					07	Quota per extracomunitari irregolari L. 40/98	0
					08	Quota per fondo esclusività L. 488/99	0
					09	Quota per borse studio MG L. 109/88	-850.662
					10	Quota per veterinaria L. 218/88	0
					11	Quota per Aids L. 135/90	0
					12	Quota per progetti di PSN L. 662/96	-11.738.102
					13	Quota per superamento degli ospedali psichiatrici giudiziari (O.P.G.) L.9/2012, art. 3 ter,	0
					14	Quota rimborsi per maggiore spesa sostenuta per incremento tariffe termali	0
					15	Quota per contributi da Regione per emergenza Avicola L.205, art.1 comma 509	0
					16	Quota esenzione della percentuale di sconto per le farmacie con fatturato<150.000€ da Regione o Prov. Aut. Per quota F.S. regionale vincolato	-57.401
					17	Quota per Screening gratuito per la eliminazione del virus HCV	0
					18	Quota per sperimentazione e remunerazione delle prestazioni e delle funzioni assistenziali erogate dalle farmacie	-183.840
					19	Quota per remunerazione a farmacie per attività di contrasto a patologie infettive	-1.092.938
					20	Quota per contributo per i laboratori	-14.708.785
					21	Quota per progetti sulla salute mentale	0
					22	Quota per emersione dei rapporti di lavoro irregolari (Art 103,co.24, DL 34/2020)	0
					23	Quota per Potenziamento Assistenza territoriale comma 274 L234/21	-678.257
					24	Quota per Sicurezza negli ambienti e nei luoghi di lavoro DL73/2021 art. 50	-63.884
A.1.a Totale							-789.000.530
A.1.b.1	03	01	02	01	01	Contributi da Regione (extra fondo) vincolati	-1.051.919
A.1.b.1 Totale							-1.051.919
A.1.b.2	03	01	02	01	02	Contributi da Regione (extra fondo) - Risorse aggiuntive da bilancio regionale a titolo di	0
A.1.b.2 Totale							0
A.1.b.3	03	01	02	01	03	Contributi da Regione (extra fondo) - Risorse aggiuntive da bilancio regionale a titolo di	0
A.1.b.3 Totale							0
A.1.b.4	03	01	02	01	04	Contributi da Regione (extra fondo) - Altro	0
A.1.b.4 Totale							0
A.1.b.5	03	01	02	02	01	Contributi da Aziende sanitarie pubbliche della Regione (extra fondo) vincolati	0
					02	Contributi da Aziende sanitarie pubbliche della Regione (extra fondo) altro	0
A.1.b.5 Totale							0
A.1.b.6	03	01	02	03	01	Contributi da Provincia (extra fondo) vincolati	0
					02	Contributi da Comune (extra fondo) vincolati	0
					03	Contributi da Università (extra fondo) vincolati	0
					04	Contributi da amministrazioni statali (extra fondo) vincolati	0
					05	Contributi da Unione Europea - vincolati	0
					06	Contributi da altri enti pubblici - vincolati	-338.429
					07	Contributi da altri soggetti pubblici (extra fondo) L. 210/92	0
					08	Contributi da Provincia (extra fondo) - altro	0
					09	Contributi da Comune (extra fondo) - altro	0
					10	Contributi da Università (extra fondo) - altro	0
					11	Contributi e trasferimenti correnti da Unione Europea	0
					12	Contributi e trasferimenti correnti da altre istituzioni estere	0
					13	Contributi da altri soggetti pubblici (extra fondo) - altro	0
					14	Contributi da Ministero della Salute (extra fondo)	-1.699.534
					15	Contributi da altri soggetti pubblici (extra fondo) - in attuazione dell'art.79, comma 1 sexies lettera c), del D.L.112/2008, convertito con legge 133/2008 e della legge 23 dicembre	0
A.1.b.6 Totale							-2.037.963
A.1.c.1	03	01	03	01	01	Contributi da Ministero della Salute per ricerca corrente	0
A.1.c.1 Totale							0
A.1.c.2	03	01	03	02	01	Contributi da Ministero della Salute per ricerca finalizzata	-67.000
A.1.c.2 Totale							-67.000
A.1.c.3	03	01	03	03	01	Contributi da Regione ed altri soggetti pubblici per ricerca	0
A.1.c.3 Totale							0
A.1.c.4	03	01	03	04	01	Contributi da privati per ricerca	0
A.1.c.4 Totale							0
A.1.d	03	01	04	01	01	Contributi c/esercizio da privati	0
A.1.d Totale							0
A.2	07	16	01	01	01	Rettifica contributi in c/esercizio per destinazione ad investimenti - da Regione per quota	6.014.146
			02	01	01	Rettifica contributi in c/esercizio per destinazione ad investimenti - altri contributi	0
A.2 Totale							6.014.146
A.3	03	02	01	01	01	Utilizzo fondi per quote inutilizzate contributi di esercizi precedenti da Regione per quota rinnovo convenzioni L. 133/08	0
					02	Utilizzo fondi per quote inutilizzate contributi di esercizi precedenti da Regione per quota emersione extracomunitari L. 102/09 art. 1 ter, comma 17 e D.Lgs. 109/2012 art. 5,	0
					03	Utilizzo fondi per quote inutilizzate contributi di esercizi precedenti da Regione per quota medicina Penitenziaria D.Lgs 230/99	0
					04	Utilizzo fondi per quote inutilizzate contributi di esercizi precedenti per quota Medicina Penitenziaria art. 2 comma 283 L. 244/07	0
					05	Utilizzo fondi per quote inutilizzate contributi di esercizi precedenti da Regione per quota	0
					06	Utilizzo fondi per quote inutilizzate contributi di esercizi precedenti da Regione per quota Fibrosi Cistica L. 362/98	0
					07	Utilizzo fondi per quote inutilizzate contributi di esercizi precedenti da Regione per quota Extracomunitari irregolari L. 40/98	0
					08	Utilizzo fondi per quote inutilizzate contributi di esercizi precedenti da Regione per quota Fondo esclusività L.488/99	0
					09	Utilizzo fondi per quote inutilizzate contributi di esercizi precedenti da Regione per quota Borse studio MG L. 109/88	-741.519
					10	Utilizzo fondi per quote inutilizzate contributi di esercizi precedenti da Regione per quota Veterinaria L.218/88	0
					11	Utilizzo fondi per quote inutilizzate contributi di esercizi precedenti da Regione per quota	-111.987
					12	Utilizzo fondi per quote inutilizzate contributi di esercizi precedenti da Regione per quota Progetti di PSN L.662/96	-2.676.803
					13	Utilizzo fondi per quote inutilizzate contributi di esercizi precedenti da Regione per superamento degli ospedali psichiatrici giudiziari (O.P.G.) L. 9/2012, art. 3 ter, comma 7	0
					14	Utilizzo fondi per quote inutilizzate contributi di esercizi precedenti da Regione per accertamenti medico-legali disposti dalle AA.PP. Per dipendenti assenti dal servizio per	0

Etichette di riga	SERIE	GRUPPO	MASTRO	CONTO	SOTTOCONTO	DESCRIZIONE	Somma di Consuntivo 2022
A.3	03	02	01	01	15	Utilizzo fondi per quote inutilizzate contributi di esercizi precedenti da Regione per Mutui	0
					16	Utilizzo fondi per quote inutilizzate contributi di esercizi precedenti da Regione per Borse di studio specializzandi	0
					17	Utilizzo fondi per quote inutilizzate contributi esercizi precedenti regione per quota gioco d'azzardo patologico (GAP) legge n. 190/2014 e ss.mm.ii.	0
					18	Utilizzo fondi per rimborsi maggiore spesa sostenuta per incremento tariffe termali	0
					19	Utilizzo fondi per quote inutilizzate contributi da Regione per Emergenza Avicola L.205/2017, art. 1, comma 509	0
					20	Utilizzo fondi per quote inutilizzate contributi di esercizi precedenti da Regione per quota screening gratuito per la eliminazione del virus HCV	-176.135
					21	Utilizzo fondi per quote inutilizzate contributi di esercizi precedenti da Regione per quota Sperimentazione delle prestazioni e delle funzioni assistenziali erogate dalle farmacie	-66.754
					22	Utilizzo fondi per quote inutilizzate contributi di esercizi precedenti da Regione per quota Remunerazione a farmacie per attività di controllo a patologie infettive	0
					23	Utilizzo fondi per quote inutilizzate contributi di esercizi precedenti da Regione per quota Contributo per i laboratori	0
					24	Utilizzo fondi per quote inutilizzate contributi di esercizi precedenti da Regione per quota Progetti sulla salute mentale	0
					25	Utilizzo fondi per quote inutilizzate contributi di esercizi precedenti da Regione per quota emersione dei rapporti di lavoro irregolari (Art. 10 co. 24, DL 34/2020)	0
					27	Utilizzo fondi per quote inutilizzate Potenziamento Assistenza territoriale comma 274	0
					28	Utilizzo fondi per quote inutilizzate Sicurezza negli ambienti e nei luoghi di lavoro	0
		02	01	01	01	Utilizzo fondi per quote inutilizzate contributi di esercizi precedenti da soggetti pubblici	-360.696
		03	01	01	01	Utilizzo fondi per quote inutilizzate contributi di esercizi precedenti per ricerca	0
		04	01	01	01	Utilizzo fondi per quote inutilizzate contributi vincolati di esercizi precedenti da privati	-657.329
			05	01	01	Utilizzo fondi per quote inutilizzate contributi vincolati di esercizi precedenti da Regione o Provincia autonoma per quota FSR indistinto finalizzato	0
A.3 Totale							-4.791.223
A.4.a	03	03	01	01	01	Prestazioni di ricovero	-20.444.662
					02	Per assistenza ospedaliera (erogate da privato accreditato)	-2.993.882
					03	Prestazioni di specialistica ambulatoriale	-8.328.243
					04	Per prestazioni di branche a visita (erogate da privato accreditato)	0
					05	Per altra assistenza specialistica ambulatoriale (erogate da privato accreditato)	-1.125.849
					06	Prestazioni di psichiatria residenziale e semiresidenziale	0
					07	Prestazioni di psichiatria residenziale e semiresidenziale nelle Strutture Psicosociali (erogate da privato accreditato)	-1.748.567
					08	Prestazioni di File F	-7.848.233
					09	Prestazioni servizi MMG, PLS, Continuità assistenziale	-47.471
					10	Prestazioni servizi farmaceutica convenzionata	-916.656
					11	Prestazioni termali	0
					12	per assistenza termale (erogate da privato accreditato)	0
					13	Prestazioni trasporto ambulanze ed elisoccorso	-31.690
					14	Prestazioni servizi di medicina legale	0
					15	Prestazioni di assistenza integrativa	0
					16	Prestazioni di cessione sangue ed emoderivati	0
					17	Altre prestazioni sanitarie e socio-sanitarie a rilevanza sanitaria	-6.139.347
					18	Per assistenza riabilitativa schema tipo previsto ex art. 26 L. 833/78	0
					19	Per prestazioni ad anziani non autosufficienti nei Centri Residenziali	0
					20	Per prestazioni ad anziani non autosufficienti nelle Residenze Sanitarie Assistite	0
					21	Prestazioni di pronto soccorso non seguite da ricovero	0
					22	Prestazioni assistenza protesica	0
					23	Prestazioni assistenza riabilitativa extraospedaliera	0
					24	Ricavi per cessioni di emocomponenti e cellule staminali	0
					25	Prestazioni assistenza domiciliare (ADI)	0
			03	01	01	Prestazioni di ricovero	-7.509.284
					02	Prestazioni ambulatoriali	-2.335.111
					03	Prestazioni di psichiatria non soggetta a compensazione (residenziale e semiresidenziale)	0
					04	Prestazioni di File F	-1.284.240
					05	Prestazioni servizi MMG, PLS, Continuità assistenziale Extraregione	-109.112
					06	Prestazioni servizi farmaceutica convenzionata Extraregione	-869.140
					07	Prestazioni termali Extraregione	0
					08	Prestazioni trasporto ambulanze ed elisoccorso Extraregione	-291.395
					09	Prestazioni servizi di medicina legale	0
					10	Altre prestazioni sanitarie e sociosanitarie a rilevanza sanitaria Extraregione	0
					11	Ricavi per cessione di emocomponenti e cellule staminali Extraregione	0
					12	Ricavi per differenziale tariffe TUC	0
					13	Prestazioni di assistenza riabilitativa non soggette a compensazione Extraregione	0
					14	Altre prestazioni sanitarie e socio-sanitarie a rilevanza sanitaria non soggette a compensazione Extraregione	0
					15	Altre prestazioni sanitarie a rilevanza sanitaria - Mobilità attiva Internazionale	-892.640
					16	Prestazioni pronto soccorso non seguite da ricovero	0
					17	Altre prestazioni sanitarie a rilevanza sanitaria - Mobilità attiva internazionale rilevata dalle	0
					18	Altre prestazioni sanitarie e sociosanitarie a rilevanza sanitaria ad aziende sanitarie e casse mutua estera - (fatturate direttamente)	0
					19	Prestazioni assistenza integrativa da pubblico (extraregione)	0
					20	Prestazioni assistenza protesica da pubblico (extraregione)	0
			02	01	01	Prestazioni di ricovero da privati Extraregione in compensazione (mobilità attiva)	-1.474.980
					02	Prestazioni ambulatoriali da privati Extraregione in compensazione (mobilità attiva)	-179.874
					02	Prestazioni di pronto soccorso non seguite da ricovero da priv. Extraregione in compensazione (mobilità attiva)	0
					03	Prestazioni di File F da privati Extraregione in compensazione (mobilità attiva)	0
					04	Altre prestazioni sanitarie e sociosanitarie a rilevanza sanitaria erogate da privati v/residenti Extraregione in compensazione (mobilità attiva)	0
A.4.a Totale							-64.570.374
A.4.b	03	03	04	01	01	Ricavi per prestazioni sanitarie intramoenia - Area ospedaliera	-2.616.293
					02	Ricavi per prestazioni sanitarie intramoenia - Area specialistica	-105.512
					03	Ricavi per prestazioni sanitarie intramoenia - Area sanità pubblica	0
					04	Ricavi per prestazioni sanitarie intramoenia - Consulenze (ex art. 55 c. 1 lett. c), d) ed ex art. 57-58) (Aziende sanitarie pubbliche della Regione)	0
					05	Ricavi per prestazioni sanitarie intramoenia - Consulenze (ex art. 55 c. 1 lett. c), d) ed ex art. 57-58) (Aziende sanitarie pubbliche della Regione)	0
					06	Ricavi per prestazioni sanitarie intramoenia - Altro	-313.907
					07	Ricavi per prestazioni sanitarie intramoenia - Altro (Aziende sanitarie pubbliche della	0
A.4.b Totale							-3.035.712
A.4.c	03	03	01	02	01	Prestazioni servizi di medicina legale	0
					02	Prestazioni di cessione sangue ed emoderivati	0
					03	Altre prestazioni sanitarie e sociosanitarie a rilevanza sanitaria erogate ad altri soggetti	-7.832
					04	Ricavi per prestazioni sanitarie e sociosanitarie erogate a Comuni	-118.229
					05	Ricavi per prestazioni sanitarie e sociosanitarie erogate a Province	0
					06	Ricavi per prestazioni sanitarie e sociosanitarie erogate ad enti previdenziali	0
					07	Ricavi per prestazioni sanitarie e sociosanitarie erogate ad amministrazioni statali	0
					08	Ricavi per prestazioni sanitarie e sociosanitarie - attuazione dir. N. 85/73/CEE	-213.148
					09	Ricavi per prestazioni sanitarie e sociosanitarie - altro	-17.956

Etichette di riga	SERIE	GRUPPO	MASTRO	CONTO	SOTTOCONTO	DESCRIZIONE	Somma di Consuntivo 2022
A.4.c	03	03	03	01	01	Proventi per rilascio cartelle cliniche, radiografie e certificati	-89.232
					02	Proventi per multe, ammende e contravvenzioni di vigili sanitari	-20.968
					03	Proventi per sanzioni in materia di lavoro	0
					04	Proventi per prestazioni di medicina del lavoro	-103
					05	Proventi per sanzioni sanità pubblica veterinaria	-6.479
					06	Proventi per diritti veterinari ex art.3 D.lgs. 51/92	-50.996
					07	Proventi per sanzioni amministrative	0
					08	Proventi sperimentazioni farmaci e cliniche	-277.574
					09	Proventi per servizi di medicina legale	-87.022
					10	Ricavi per somministrazione di vaccini	-92.740
					11	Proventi per prestazioni di medicina sportiva	-46.571
					12	Proventi per maggiorazioni scelta medico specialista	0
					13	Ricavi per Co-payment	0
					14	Altri ricavi per prestazioni sanitarie erogate a soggetti privati	-617.075
					15	Ricavi per prestazioni specialistiche ambulatoriali (a privati paganti)	0
					16	Ricavi per ricovero ospedaliero	-1.264
					17	Ricavi per prestazioni del dipartimento di prevenzione	-116.189
					18	Ricavi per consulenze sanitarie mediche e veterinarie	-6.791
					19	Ricavi servizi di pronto soccorso	0
					20	Ricavi trasporto in ambulanza	0
					21	Ricavi per assistenza riabilitativa ex. art 26	0
					22	Ricavi cessione sangue ed emoderivati vs privati	0
A.4.c Totale							-1.770.169
A.5	03	04	01	01	01	Rimborsi assicurativi	-1.029.873
					02	Rimborso degli oneri stipendiali del personale dell'azienda in posizione di comando presso	-119.800
					01	Altri concorsi, recuperi e rimborsi da parte della Regione	-41
			03	01	01	Rimborso degli oneri stipendiali del personale dipendente dell'azienda in posizione di comando presso Aziende sanitarie pubbliche della Regione	0
					02	Rimborsi per acquisto beni sanitari da parte di Asl-AO, IRCCS, Policlinici della Regione	0
					02	Rimborsi per acquisto beni non sanitari da parte di Asl-AO, IRCCS, Policlinici della	0
					03	Altri concorsi, recuperi e rimborsi da parte di Aziende sanitarie pubbliche della Regione	-22.065
					02	Altri concorsi, recuperi e rimborsi da parte della Regione-GSA	0
			04	01	01	Rimborso degli oneri stipendiali del personale dipendente dell'azienda in posizione di comando presso altri soggetti pubblici	-57.588
					02	Rimborsi per acquisto beni sanitari v/Altri Enti Pubblici	0
					02	Rimborsi per acquisto beni non sanitari v/Altri Enti Pubblici	0
					03	Rivalsa per prestazioni sanitarie	0
					02	Rimborsi per prestazioni ad extracomunitari	0
					03	Concorso da comuni per integr.rette RSA	0
					04	Altri concorsi, recuperi e rimborsi da parte di altri soggetti pubblici	-815.004
			05	01	01	Pay-back per il superamento del tetto della spesa farmaceutica territoriale	0
					02	Pay-back per il superamento del tetto della spesa farmaceutica ospedaliera	-6.317.318
					03	Ulteriore Pay-back	-3.090.492
					04	Rimborso per Pay Back sui dispositivi medici	0
					02	Altri concorsi, recuperi e rimborsi da privati	-2.433.631
A.5 Totale							-13.885.792
A.6	03	05	01	01	01	Compartecipazione alla spesa per prestazioni sanitarie - Ticket sulle prestazioni per visite	-5.030.515
					02	Compartecipazione alla spesa per prestazioni sanitarie - Ticket sulle prestazioni per diagnostica strumentale	-1.252.884
					03	Compartecipazione alla spesa per prestazioni sanitarie - Ticket sulle prestazioni per analisi	-972.613
					04	Compartecipazione alla spesa per prestazioni sanitarie - Ticket sulle prestazioni per	-421
			02	01	01	Compartecipazione alla spesa per prestazioni sanitarie - Ticket sul pronto soccorso	-110.274
			03	01	01	Compartecipazione alla spesa per prestazioni sanitarie (Ticket) - Altro	0
A.6 Totale							-7.366.707
A.7	03	06	01	01	01	Quota imputata all'esercizio dei finanziamenti per investimenti dallo Stato	0
					02	Quota imputata all'esercizio dei finanziamenti per investimenti dallo Stato PNRR M6_C2_1.1.1.1 Ammodernamento del parco tecnologico e digitale ospedaliero	0
					03	Quota imputata all'esercizio dei finanziamenti per investimenti dallo Stato PNRR M6_C1_1.2.2.2 Casa come primo luogo di cura e telemedicina - Centrali operative	0
					04	Quota imputata all'esercizio dei finanziamenti per investimenti dallo Stato PNRR M6_C1_1.2.2.3 Casa come primo luogo di cura e telemedicina - Centrali operative	0
					05	Quota imputata all'esercizio dei finanziamenti per investimenti dallo Stato PNRR M6_C2_1.3.2.2.1 Adozione da parte delle Regioni di 4 nuovi flussi informativi nazionali (Consultori di Famiglia, Ospedali di Comunità, Servizi di Riabilitazione Territoriale e Servizi	0
					06	Quota imputata all'esercizio dei finanziamenti per investimenti dallo Stato PNRR M6_C1_1.1 Case della Comunità e presa in carico della persona	0
					07	Quota imputata all'esercizio dei finanziamenti per investimenti dallo Stato PNRR M6_C1_1.3 Rafforzamento dell'assistenza sanitaria intermedia e delle sue strutture	0
					08	Quota imputata all'esercizio dei finanziamenti per investimenti dallo Stato PNRR M6_C1_1.2.2.1 Casa come primo luogo di cura e telemedicina - (COT)	0
					09	Quota imputata all'esercizio dei finanziamenti per investimenti dallo Stato PNRR M6_C2_1.1.2 Ammodernamento del parco tecnologico e digitale ospedaliero (Grandi	-21.894
					10	Quota imputata all'esercizio dei finanziamenti per investimenti dallo Stato PNRR M6_C2_1.2.1 Verso un ospedale sicuro e sostenibile	0
					02	Quota imputata all'esercizio dei finanziamenti per investimenti da Regione	0
					01	Quota imputata all'esercizio dei finanziamenti per investimenti da Regione	-4.262.592
			03	01	01	Quota imputata all'esercizio dei finanziamenti per beni di prima dotazione	-4.960.666
			04	01	01	Quota imputata all'esercizio dei contributi in c/esercizio FSR destinati ad investimenti	-6.343.005
			05	01	01	Quota imputata all'esercizio degli altri contributi in c/esercizio destinati ad investimenti	0
			06	01	01	Quota imputata all'esercizio di altre poste del patrimonio netto	0
					02	Utilizzo riserva ex art. 14 L.R. 146/96	0
A.7 Totale							-15.588.156
A.8	03	07	01	01	01	Incrementi delle immobilizzazioni immateriali per lavori interni	0
					02	Incrementi delle immobilizzazioni materiali per lavori interni	0
A.8 Totale							0
A.9	03	08	01	01	01	Ricavi per consulenze in applicazione della normativa in materia di sicurezza nei luoghi di	0
					02	Ricavi per consulenze, certificazioni e attestazioni non sanitarie	0
					03	Ricavi per maggior comfort alberghiero	0
					04	Ricavi per pareri comitato etico su proposte di sperimentazioni cliniche e farmacologiche	0
					05	Per utilizzo mensa da parte di esterni	0
					06	Altri ricavi per prestazioni non sanitarie	0
			02	01	01	Affitti attivi	-14.952
					02	Altri proventi da attività immobiliare	0
			03	01	01	Proventi per buoni mensa a terzi	-50.912
					02	Proventi per multe, ammende e contravvenzioni (non sanitarie)	-224.138
					03	Proventi per gestione telefoni pubblici	0
					04	Proventi per gestione distributori automatici di bibite	0
					05	Proventi per corsi di formazione	-154.534
					06	Proventi per sponsorizzazioni	-189.030
					07	Proventi per gestione parcheggi	0
					08	Proventi per concessione spazi interni	-179.604
					09	Altri proventi non sanitari	-14.128

Etichette di riga	SERIE	GRUPPO	MASTRO	CONTO	SOTTOCONTO	DESCRIZIONE	Somma di Consuntivo 2022	
A.9	03	08	03	01	10	Proventi sanzioni art. 21, comma 2 del D.Lgs. N. 758/94 - L.R. n. 12/2014 - contravvenzioni in materia di sicurezza e di igiene del lavoro	0	
A.9 Totale							-827.298	
B.1.a	03	09	01	01	01	Sconti, abbuoni, premi su acquisti di prodotti farmaceutici ed emoderivati con AIC	0	
					02	Resi su acquisti di prodotti farmaceutici ed emoderivati con AIC	0	
					03	Altre rettifiche sui costi di prodotti farmaceutici ed emoderivati con AIC	0	
					04	Sconti, abbuoni, premi su acquisti di medicinali senza AIC	0	
					05	Resi su acquisti di medicinali senza AIC	0	
					06	Altre rettifiche sui costi di medicinali senza AIC	0	
					07	Sconti, abbuoni, premi su acquisti di emoderivati di produzione regionale	0	
					08	Resi su acquisti di emoderivati di produzione regionale	0	
					09	Altre rettifiche sui costi di emoderivati di produzione regionale	0	
					10	Rettifiche sui costi di sangue ed emocomponenti da pubblico (Aziende sanitarie pubbliche della Regione) - Mobilità intraregionale	0	
					11	Rettifiche sui costi di sangue ed emocomponenti da pubblico (Aziende sanitarie pubbliche extra Regione) - Mobilità extraregionale	0	
					12	Rettifiche sui costi di sangue ed emocomponenti da altri soggetti	0	
					13	Sconti, abbuoni, premi su acquisti di dispositivi medici	0	
					14	Resi su acquisti di dispositivi medici	0	
					15	Altre rettifiche sui costi di dispositivi medici	0	
					16	Sconti, abbuoni, premi su acquisti di dispositivi medici impiantabili attivi	0	
					17	Resi su acquisti di dispositivi medici impiantabili attivi	0	
					18	Altre rettifiche sui costi di dispositivi medici impiantabili attivi	0	
					19	Sconti, abbuoni, premi su acquisti di dispositivi medico diagnostici in vitro (IVD)	0	
					20	Resi su acquisti di dispositivi medico diagnostici in vitro (IVD)	0	
					21	Altre rettifiche sui costi di dispositivi medico diagnostici in vitro (IVD)	0	
					22	Sconti, abbuoni, premi su acquisti di prodotti dietetici	0	
					23	Resi su acquisti di prodotti dietetici	0	
					24	Altre rettifiche sui costi di prodotti dietetici	0	
					25	Sconti, abbuoni, premi su acquisti di materiali per la profilassi (vaccini)	0	
					26	Resi su acquisti di materiali per la profilassi (vaccini)	0	
					27	Altre rettifiche sui costi di materiali per la profilassi (vaccini)	0	
					28	Sconti, abbuoni, premi su acquisti di prodotti chimici	0	
					29	Resi su acquisti di prodotti chimici	0	
					30	Altre rettifiche sui costi di prodotti chimici	0	
					31	Sconti, abbuoni, premi su acquisti di materiali e prodotti per uso veterinario	0	
					32	Resi su acquisti di materiali e prodotti per uso veterinario	0	
					33	Altre rettifiche sui costi di materiali e prodotti per uso veterinario	0	
					34	Sconti, abbuoni, premi su acquisti di altri beni e prodotti sanitari	0	
					35	Resi su acquisti di altri beni e prodotti sanitari	0	
					36	Altre rettifiche sui costi di altri beni e prodotti sanitari	0	
					37	Sconti, abbuoni, premi su acquisti di beni e prodotti sanitari da Aziende sanitarie pubbliche della Regione	0	
					38	Resi su acquisti di beni e prodotti sanitari da Aziende sanitarie pubbliche della Regione	0	
					39	Altre rettifiche sui costi di beni e prodotti sanitari da Aziende sanitarie pubbliche della Regione	0	
					40	Sconti, abbuoni, premi su acquisti di Farmaci innovativi	0	
					41	Resi su acquisti di Farmaci innovativi	0	
					42	Altre rettifiche sui costi per acquisti di Farmaci innovativi	0	
	07	01	01	01	01	Medicinali con AIC	78.532.442	
					02	Soluzioni infusionali con AIC	1.715.011	
					03	Ossigeno con AIC	2.236.513	
					04	Altri gas medicali con AIC	0	
					05	Emoderivati con AIC	2.412.764	
					06	Medicinali senza AIC	673.652	
					07	Emoderivati di produzione regionale	92.865	
					08	Farmaci innovativi	7.626.741	
					09	Emoderivati di produzione regionale da pubblico (Aziende sanitarie pubbliche della Regione) - Mobilità extraregionale	0	
					10	Emoderivati di produzione regionale da pubblico (Aziende sanitarie pubbliche della Regione) - Mobilità intraregionale	0	
				02	01	Sangue ed emocomponenti da pubblico (Aziende sanitarie pubbliche della Regione) - Mobilità intraregionale	0	
					02	Sangue ed emocomponenti da pubblico (Aziende sanitarie pubbliche extra Regione) - Mobilità extraregionale	175.906	
					03	Sangue ed emocomponenti da altri soggetti	0	
				03	01	Costi per plasmaderivazione da pubblico (ASL extra Regione) - Mobilità extraregionale	0	
					02	Strumentazione per biomagini e radioterapia	105.060	
					03	Materiale per sterilizzazione	111.231	
					04	Dispositivi per chirurgia mini-invasiva ed elettrochirurgia	1.819.342	
					05	Protesi ortopediche e mezzi per osteosintesi e sintesi tendineo-legamentosa	2.241.508	
					06	Protesi oculistiche	816.388	
					07	Protesi vascolari e cardiache	3.469.409	
					08	Altri dispositivi protesici impiantabili e prodotti per osteosintesi	528.503	
					09	Supporti e ausili tecnici per persone disabili	1.576.495	
					10	Dispositivi per emotrasfusione ed ematologia	925.693	
					11	Dispositivi per dialisi	1.449.464	
					12	Dispositivi medico-diagnostici in vitro (D.Lgs. 332/2000)	12.570.821	
					13	Dispositivi da somministrazione, prelievo e raccolta	3.165.363	
					14	Dispositivi impiantabili attivi	2.813.230	
					15	Strumentazione per esplorazioni funzionali ed interventi terapeutici	1.175.164	
					16	Strumentazione per radiologia diagnostica ed interventistica	1.913	
					17	Strumentario chirurgico pluriuso o riusabile	816.383	
					18	Dispositivi protesici impiantabili - vari	421.712	
					19	Dispositivi per sistema artero-venoso	1.791.713	
					20	Guide per apparato cardiocircolatorio	342.731	
					21	Altri dispositivi per apparato cardiocircolatorio	1.868.423	
					22	Disinfettanti, antisettici e proteolitici (D.Lgs. 46/97)	317.579	
					23	Dispositivi per apparato gastrointestinale	598.262	
					24	Dispositivi da sutura	1.804.523	
					25	Dispositivi per sistema nervoso e midollare	92.511	
					26	Dispositivi per odontoiatria, oftalmologia e otorinolaringoiatria	2.196.424	
					27	Dispositivi per apparato respiratorio e anestesia	855.016	
					28	Dispositivi di protezione e ausili per incontinenza (D.Lgs. 46/97)	3.604.814	
					29	Dispositivi per apparato urogenitale	590.982	
					30	Dispositivi vari	933.412	
					31	Dispositivi per medicazioni generali e specialistiche	2.209.989	
					04	01	Dispositivi medici -Kit assemblati	0
					02	Prodotti dietetici	1.069.584	
					03	Alimenti per nutrizione artificiale senza AIC	3.668	
					04	Sieri	83.225	
					05	01	Vaccini obbligatori	1.699.046
					02	Altri vaccini	1.918.653	
					03	Altri materiali per la profilassi	21	

Etichette di riga	SERIE	GRUPPO	MASTRO	CONTO	SOTTOCONTO	DESCRIZIONE	Somma di Consuntivo 2022
B.1.a	07	01	01	06	01	Prodotti chimici	60.631
				07	01	Medicinali ad uso veterinario	16.471
					02	Materiali chirurgici, sanitari e diagnostici per uso veterinario	7.796
					03	Altri materiali e beni sanitari per uso veterinario	2.141
				08	01	Vetrierie e materiale plastico per laboratorio (senza CND)	329.496
					02	Altri materiali di consumo non specifici per strumentazione diagnostica (senza CND)	492.903
					03	Altri beni e prodotti sanitari (senza CND)	1.498.992
				09	01	Beni e prodotti sanitari da Aziende sanitarie pubbliche della Regione	0
					02	Prodotti farmaceutici ed emoderivati	0
					03	Sangue ed emocomponenti	0
					04	Dispositivi medici	0
					05	Prodotti dietetici	0
					06	Materiali per la profilassi (vaccini)	0
					07	Prodotti chimici	0
					08	Materiali e prodotti per uso veterinario	0
					09	Altri beni e prodotti sanitari	0
B.1.a Totale							151.862.580
B.1.b	03	09	01	02	01	Sconti, abbuoni, premi su acquisti di prodotti alimentari	0
					02	Resi su acquisti di prodotti alimentari	0
					03	Altre rettifiche sui costi di prodotti alimentari	0
					04	Sconti, abbuoni, premi su acquisti di materiali di guardaroba, di pulizia e di convivenza in	0
					05	Resi su acquisti di materiali di guardaroba, di pulizia e di convivenza in genere	0
					06	Altre rettifiche sui costi di materiali di guardaroba, di pulizia e di convivenza in genere	0
					07	Sconti, abbuoni, premi su acquisti di combustibili, carburanti e lubrificanti	0
					08	Resi su acquisti di combustibili, carburanti e lubrificanti	0
					09	Altre rettifiche sui costi di combustibili, carburanti e lubrificanti	0
					10	Sconti, abbuoni, premi su acquisti di supporti informatici e cancelleria	0
					11	Resi su acquisti di supporti informatici e cancelleria	0
					12	Altre rettifiche sui costi di supporti informatici e cancelleria	0
					13	Sconti, abbuoni, premi su acquisti di materiale per la manutenzione	0
					14	Resi su acquisti di materiale per la manutenzione	0
					15	Altre rettifiche sui costi di materiale per la manutenzione	0
					16	Sconti, abbuoni, premi su acquisti di altri beni e prodotti non sanitari	0
					17	Resi su acquisti di altri beni e prodotti non sanitari	0
					18	Altre rettifiche sui costi di altri beni e prodotti non sanitari	0
					19	Sconti, abbuoni, premi su acquisti di beni e prodotti non sanitari da Aziende sanitarie pubbliche della Regione	0
					20	Resi su acquisti di beni e prodotti non sanitari da Aziende sanitarie pubbliche della	0
					21	Altre rettifiche sui costi di beni e prodotti non sanitari da Aziende sanitarie pubbliche della	0
	07	01	02	01	01	Prodotti alimentari	0
					02	Materiali di guardaroba, di pulizia e di convivenza in genere	107.027
					03	Combustibili, carburanti e lubrificanti	288.286
					04	Supporti informatici	26.444
					05	Cancelleria e stampati	426.359
					06	Materiale per la manutenzione di immobili e loro pertinenze	10.937
					07	Materiale per la manutenzione di mobili e macchine	0
					08	Materiale per la manutenzione di attrezzature tecnico scientifiche sanitarie	74
					09	Materiale per la manutenzione di automezzi	0
					10	Materiale per la manutenzione di altro	0
					11	Altri beni e prodotti non sanitari	168.598
					12	Beni e prodotti non sanitari da Aziende sanitarie pubbliche della Regione	0
B.1.b Totale							1.027.724
B.10.a	03	09	01	04	01	Rimanenze finali medicinali con AIC	-5.313.618
					02	Rimanenze finali soluzioni infusionali con AIC	-138.813
					03	Rimanenze finali ossigeno con AIC	-204.234
					04	Rimanenze finali altri gas medicali con AIC	0
					05	Rimanenze finali emoderivati con AIC	-328.947
					06	Rimanenze finali medicinali senza AIC	-43.073
					07	Rimanenze finali emoderivati di produzione regionale	-140.859
					08	Rimanenze finali sangue ed emocomponenti	0
					09	Rimanenze finali strumentazione per biomedicina e radioterapia	-862
					10	Rimanenze finali materiale per sterilizzazione	-37.440
					11	Rimanenze finali dispositivi per chirurgia mini-invasiva ed elettrochirurgia	-174.662
					12	Rimanenze finali protesi ortopediche e mezzi per osteosintesi e sintesi tendineo-	-46.834
					13	Rimanenze finali protesi oculistiche	-150.621
					14	Rimanenze finali protesi vascolari e cardiache	-146.200
					15	Rimanenze finali altri dispositivi protesici impiantabili e prodotti per osteosintesi	-43.855
					16	Rimanenze finali supporti e ausili tecnici per persone disabili	-46.357
					17	Rimanenze finali dispositivi per emotrasfusione ed ematologia	-74.720
					18	Rimanenze finali strumentazione per esplorazioni funzionali ed interventi terapeutici	-101.010
					19	Rimanenze finali dispositivi per dialisi	-198.049
					20	Rimanenze finali strumentazione per radiologia diagnostica ed interventistica	-25.178
					21	Rimanenze finali strumentario chirurgico pluriuso o riutilizzabile	-24.184
					22	Rimanenze finali dispositivi medico-diagnostici in vitro (D.Lgs. 332/2000)	-542.780
					23	Rimanenze finali dispositivi protesici impiantabili - vari	-44.696
					24	Rimanenze finali dispositivi per sistema artero-venoso	-387.942
					25	Rimanenze finali guide per apparato cardiocircolatorio	-102.724
					26	Rimanenze finali prodotti dietetici	-139.179
					27	Rimanenze finali alimenti per nutrizione artificiale senza AIC	0
					28	Rimanenze finali sieri	-20.089
					29	Rimanenze finali vaccini obbligatori	-479.539
					30	Rimanenze finali altri vaccini	-210.179
					31	Rimanenze finali altri materiali per la profilassi	0
					32	Rimanenze finali prodotti chimici	-9.573
					33	Rimanenze finali medicinali ad uso veterinario	-16.659
					34	Rimanenze finali materiali chirurgici, sanitari e diagnostici per uso veterinario	-5.656
					35	Rimanenze finali altri materiali e beni sanitari per uso veterinario	-124
					36	Rimanenze finali vetrierie e materiale plastico per laboratorio	-86.027
					37	Rimanenze finali materiali di consumo non specifici per strumentazione diagnostica	-64.109
					38	Rimanenze finali altri beni e prodotti sanitari	-264.157
					39	Rimanenze finali dispositivi da somministrazione, prelievo e raccolta	-515.428
					40	Rimanenze finali dispositivi impiantabili attivi	-161.503
					41	Rimanenze finali altri dispositivi per apparato cardiocircolatorio	-461.283
					42	Rimanenze finali disinfettanti, antisettici e proteolitici (D.Lgs. 46/97)	-40.640
					43	Rimanenze finali dispositivi per apparato gastrointestinale	-168.021
					44	Rimanenze finali dispositivi da sutura	-358.795
					45	Rimanenze finali dispositivi per sistema nervoso e midollare	-7.941
					46	Rimanenze finali dispositivi per odontoiatria, oftalmologia e otorinolaringoiatria	-298.131
					47	Rimanenze finali dispositivi per apparato respiratorio e anestesia	-284.522
					48	Rimanenze finali dispositivi di protezione e ausili per incontinenza (D.Lgs. 46/97)	-435.110
					49	Rimanenze finali dispositivi per apparato urogenitale	-23.152
					50	Rimanenze finali dispositivi vari	-356.465

Etichette di riga	SERIE	GRUPPO	MASTRO	CONTO	SOTTOCONTO	DESCRIZIONE	Somma di Consuntivo 2022
B.10.a	03	09	01	04	51	Rimanenze finali dispositivi per medicazioni generali e specialistiche	-425.721
					52	Rimanenze finali Farmaci innovativi	-463.505
					53	Rimanenze finali dispositivi medici - Kit assemblati	0
				05	01	Rivalutazioni rimanenze sanitarie	0
	07	14	01	01	01	Rimanenze iniziali medicinali con AIC	5.019.054
					02	Rimanenze iniziali soluzioni infusionali con AIC	202.286
					03	Rimanenze iniziali ossigeno con AIC	21.116
					04	Rimanenze iniziali altri gas medicali con AIC	0
					05	Rimanenze iniziali emoderivati con AIC	281.864
					06	Rimanenze iniziali medicinali senza AIC	65.040
					07	Rimanenze iniziali emoderivati di produzione regionale	65.594
					08	Rimanenze iniziali sangue ed emocomponenti	0
					09	Rimanenze iniziali strumentazione per bioimmagini e radioterapia	4.598
					10	Rimanenze iniziali materiale per sterilizzazione	22.862
					11	Rimanenze iniziali dispositivi per chirurgia mini-invasiva ed elettrochirurgia	121.735
					12	Rimanenze iniziali protesi ortopediche e mezzi per osteosintesi e sintesi tendineo-	392.270
					13	Rimanenze iniziali protesi oculistiche	91.240
					14	Rimanenze iniziali protesi vascolari e cardiache	30.877
					15	Rimanenze iniziali altri dispositivi protesici impiantabili e prodotti per osteosintesi	122.845
					16	Rimanenze iniziali supporti e ausili tecnici per persone disabili	66.180
					17	Rimanenze iniziali dispositivi per emotrasfusione ed ematologia	51.998
					18	Rimanenze iniziali strumentazione per esplorazioni funzionali ed interventi terapeutici	0
					19	Rimanenze iniziali dispositivi per dialisi	187.277
					20	Rimanenze iniziali strumentazione per radiologia diagnostica ed interventistica	59.817
					21	Rimanenze iniziali strumentario chirurgico pluriuso o riusabile	68.680
					22	Rimanenze iniziali dispositivi medico-diagnostici in vitro (D.Lgs. 332/2000)	1.359.848
					23	Rimanenze iniziali dispositivi protesici impiantabili - vari	32.740
					24	Rimanenze iniziali dispositivi per sistema artero-venoso	168.458
					25	Rimanenze iniziali guide per apparato cardiocircolatorio	27.663
					26	Rimanenze iniziali prodotti dietetici	162.965
					27	Rimanenze iniziali alimenti per nutrizione artificiale senza AIC	333
					28	Rimanenze iniziali sieri	13.827
					29	Rimanenze iniziali vaccini obbligatori	483.611
					30	Rimanenze iniziali altri vaccini	178.334
					31	Rimanenze iniziali altri materiali per la profilassi	0
					32	Rimanenze iniziali prodotti chimici	11.896
					33	Rimanenze iniziali medicinali ad uso veterinario	2.714
					34	Rimanenze iniziali materiali chirurgici, sanitari e diagnostici per uso veterinario	0
					35	Rimanenze iniziali altri materiali e beni sanitari per uso veterinario	15
					36	Rimanenze iniziali vetrerie e materiale plastico per laboratorio	50.547
					37	Rimanenze iniziali materiali di consumo non specifici per strumentazione diagnostica	168.526
					38	Rimanenze iniziali altri beni e prodotti sanitari	432.354
					39	Rimanenze iniziali dispositivi da somministrazione, prelievo e raccolta	500.216
					40	Rimanenze iniziali dispositivi impiantabili attivi	269.516
					41	Rimanenze iniziali altri dispositivi per apparato cardiocircolatorio	231.881
					42	Rimanenze iniziali disinfettanti, antisettici e proteolitici (D.Lgs. 46/97)	46.820
					43	Rimanenze iniziali dispositivi per apparato gastrointestinale	69.127
					44	Rimanenze iniziali dispositivi da sutura	191.899
					45	Rimanenze iniziali dispositivi per sistema nervoso e midollare	1.596
					46	Rimanenze iniziali dispositivi per odontoiatria, oftalmologia e otorinolaringoiatria	147.497
					47	Rimanenze iniziali dispositivi per apparato respiratorio e anestesia	273.800
					48	Rimanenze iniziali dispositivi di protezione e ausili per incontinenza (D.Lgs. 46/97)	725.996
					49	Rimanenze iniziali dispositivi per apparato urogenitale	64.067
					50	Rimanenze iniziali dispositivi vari	297.743
					51	Rimanenze iniziali dispositivi per medicazioni generali e specialistiche	382.785
					52	Rimanenze iniziali Farmaci innovativi	299.419
					53	Rimanenze iniziali dispositivi medici - Kit assemblati	0
				02	01	Svalutazioni rimanenze sanitarie - prodotti farmaceutici	0
					02	Svalutazioni rimanenze sanitarie - sangue	0
					03	Svalutazioni rimanenze sanitarie - dispositivi medici	0
					04	Svalutazioni rimanenze sanitarie - prodotti dietetici	0
					05	Svalutazioni rimanenze sanitarie - materiali per la profilassi	0
					06	Svalutazioni rimanenze sanitarie - prodotti chimici	0
					07	Svalutazioni rimanenze sanitarie - materiali uso veterinario	0
					08	Svalutazioni rimanenze sanitarie - altri prodotti sanitari	0
B.10.a Totale							-141.643
B.10.b	03	09	01	06	01	Rimanenze finali prodotti alimentari	0
					02	Rimanenze finali materiali di guardaroba, di pulizia e di convivenza in genere	-42.448
					03	Rimanenze finali combustibili, carburanti e lubrificanti	0
					04	Rimanenze finali supporti informatici	-6.846
					05	Rimanenze finali cancelleria e stampanti	-285.014
					06	Rimanenze finali materiali per la manutenzione di immobili e loro pertinenze	0
					07	Rimanenze finali materiali per la manutenzione di mobili e macchine	-43
					08	Rimanenze finali materiali per la manutenzione di attrezzature tecnico scientifiche sanitarie	0
					09	Rimanenze finali materiali per la manutenzione di automezzi	0
					10	Rimanenze finali di materiale per la manutenzione di altro	-383
					11	Rimanenze finali altri beni e prodotti non sanitari	-207.841
				07	01	Rivalutazione rimanenze non sanitarie	0
	07	14	02	01	01	Rimanenze iniziali prodotti alimentari	0
					02	Rimanenze iniziali materiali di guardaroba, di pulizia e di convivenza in genere	33.013
					03	Rimanenze iniziali combustibili, carburanti e lubrificanti	0
					04	Rimanenze iniziali supporti informatici	9.067
					05	Rimanenze iniziali cancelleria e stampanti	264.514
					06	Rimanenze iniziali materiali per la manutenzione di immobili e loro pertinenze	0
					07	Rimanenze iniziali di materiale per la manutenzione di mobili e macchine	0
					08	Rimanenze iniziali materiali per la manutenzione di attrezzature tecnico scientifiche	153
					09	Rimanenze iniziali materiali per la manutenzione di automezzi	0
					10	Rimanenze iniziali di materiale per la manutenzione di altro	383
					11	Rimanenze iniziali altri beni e prodotti non sanitari	195.356
				02	01	Svalutazione rimanenze non sanitarie - prodotti alimentari	0
					02	Svalutazione rimanenze non sanitarie - materiali guardaroba	0
					03	Svalutazione rimanenze non sanitarie - combustibili	0
					04	Svalutazione rimanenze non sanitarie - supporti informatici	0
					05	Svalutazione rimanenze non sanitarie - materiali per manutenzione	0
					06	Svalutazione rimanenze non sanitarie - altri beni non sanitari	0
B.10.b Totale							-40.087
B.11.a	07	15	01	01	01	Accantonamenti per cause civili ed oneri processuali	369.054
					02	Accantonamenti per contenzioso personale dipendente	1.430.199
						Accantonamenti per rischi connessi all'acquisto di prestazioni sanitarie da privato al fondo debiti in contestazione	294.257
					03		294.257
					04	Accantonamenti per copertura diretta dei rischi (autoassicurazione)	1.292.982
					05	Altri accantonamenti per rischi al fondo svalutazione magazzino beni sanitari	0

Etichette di riga	SERIE	GRUPPO	MASTRO	CONTO	SOTTOCONTO	DESCRIZIONE	Somma di Consuntivo 2022
B.11.a	07	15	01	01	06	Altri accantonamenti per rischi al fondo svalutazione magazzino beni non sanitari	370.649
					07	Accantonamenti per franchigia assicurativa	2.284.792
					08	Altri accantonamenti per interessi di mora	549.407
B.11.a Totale							6.591.340
B.11.b	07	15	02	01	01	Accantonamenti per premio di operosità (SUMAI)	255.000
B.11.b Totale							255.000
B.11.c	07	15	03	01	01	Accantonamenti per quote inutilizzate contributi da Regione per quota rinnovo convenzioni	0
					02	Accantonamenti per quote inutilizzate contributi da Regione per quota emersione extracomunitari L. 102/09 art. 1 ter, comma 17 e D.Lgs. 109/2012 art. 5, comma 16	0
					03	Accantonamenti per quote inutilizzate contributi da Regione per quota medicina	0
					04	Accantonamenti per quote inutilizzate contributi da Regione per quota medicina Penitenziaria art. 2 comma 283 L. 244/07	0
					05	Accantonamenti per quote inutilizzate contributi da Regione per quota hanseniani L. 31/86	0
					06	Accantonamenti per quote inutilizzate contributi da Regione per quota Fibrosi Cistica L.	0
					07	Accantonamenti per quote inutilizzate contributi da Regione per quota Extracomunitari	0
					08	Accantonamenti per quote inutilizzate contributi da Regione per quota Fondo esclusività L.	0
					09	Accantonamenti per quote inutilizzate contributi da Regione per quota Borse studio MG L.	0
					10	Accantonamenti per quote inutilizzate contributi da Regione per quota Veterinaria L. 218/88	0
					11	Accantonamenti per quote inutilizzate contributi da Regione per quota Aids L. 135/90	0
					12	Accantonamenti per quote inutilizzate contributi da Regione per quota Progetti di PSN L.	0
					13	Accantonamenti per quote inutilizzate contributi da Regione per superamento degli ospedali psichiatrici giudiziari (O.P.G.) L. 9/2012, art. 3 ter, comma 7	0
					02 01	Accantonamenti per quote inutilizzate contributi da soggetti pubblici (extra fondo) vincolati	1.305.889
					03 01	Accantonamenti per quote inutilizzate contributi da soggetti pubblici per ricerca	0
					04 01	Accantonamenti per quote inutilizzate contributi vincolati da privati	0
					02	Accantonamenti per quote inutilizzate contributi da soggetti privati per ricerca	0
		15	03	01	14	Accantonamenti per quote inutilizzate contributi da Regione per accertamenti medico-legali disposti dalle AA.PP. Per dipendenti assenti dal Servizio per malattia (art. 2, c. 38, DL	0
					15	Accantonamenti per quote inutilizzate contributi da Regione per Mutui pre-riforma	0
					16	Accantonamenti per quote inutilizzate contributi da Regione per Borse di studio	0
					17	Accantonamenti per rimborsi maggiore spesa sostenuta per incremento tariffe termali	0
					18	Accantonamento per quote inutilizzate contributi da Regione per Emergenza Avicola L.205/2017, art. 1, comma 509	0
					19	Accantonamento per quote inutilizzate contributi da Regione per quota F.S. indistinto	0
					20	Accantonamenti per quote inutilizzate contributi da Regione per quota esenzione della percentuale di sconto per le farmacie con fatturato < 150.000€	57.401
					21	Accantonamenti per quote inutilizzate contributi da Regione per quota Screening gratuito per la eliminazione del virus HCV	0
					22	Accantonamenti per quote inutilizzate contributi di esercizi precedenti da Regione per quota Sperimentazione delle prestazioni e delle funzioni assistenziali erogate dalle	0
					23	Accantonamenti per quote inutilizzate contributi di esercizi precedenti da Regione per quota Remunerazione a farmacie per attività di controllo a patologie infettive	0
					24	Accantonamenti per quote inutilizzate contributi di esercizi precedenti da Regione per quota Contributo per i laboratori	0
					25	Accantonamenti per quote inutilizzate contributi di esercizi precedenti da Regione per quota Progetti sulla salute mentale	0
					26	Accantonamenti per quote inutilizzate contributi di esercizi precedenti da Regione per quota emersione dei rapporti di lavoro irregolari (Art. 10 co. 24, DL 34/2020)	0
					27	Accantonamenti per quote inutilizzate Potenziamento Assistenza territoriale comma 274	678.257
					28	Accantonamenti per quote inutilizzate Sicurezza negli ambienti e nei luoghi di lavoro	63.884
B.11.c Totale							2.105.431
B.11.d	07	15	04	02	01	Accantonamenti rinnovi convenzioni MMG/PLS/MCA	1.969.390
					03 01	Accantonamenti rinnovi convenzioni medici Sumai	217.932
					04 01	Accantonamenti rinnovi contrattuali: dirigenza medica	3.365.168
					05 01	Accantonamenti rinnovi contrattuali: dirigenza non medica ruolo sanitario	224.992
					02	Accantonamenti rinnovi contrattuali: dirigenza non medica ruolo professionale	59.607
					03	Accantonamenti rinnovi contrattuali: dirigenza non medica ruolo tecnico	0
					04	Accantonamenti rinnovi contrattuali: dirigenza non medica ruolo amministrativo	0
					06 01	Accantonamenti rinnovi contrattuali: comparto ruolo sanitario	1.076.608
					02	Accantonamenti rinnovi contrattuali: comparto ruolo professionale	0
					03	Accantonamenti rinnovi contrattuali: comparto ruolo tecnico	0
					04	Accantonamenti rinnovi contrattuali: comparto ruolo amministrativo	0
					05	Acc. Per trattamento fine rapporto dipendenti	0
					06	Acc. per trattamento di quiescenza e simili	0
					07	Acc. per fondi integrativi di pensione	0
					08	Acc. Incentivi funzioni tecniche art.113 D.Lgs 50/2016	0
					07 01	Altri accantonamenti al fondo oneri differiti del personale per attività libero-professionale	0
					02	Altri accantonamenti al fondo altri oneri differiti del personale	0
					03	Altri accantonamenti al fondo oneri personale in quiescenza	0
					04	Altri accantonamenti per competenze contrattualmente dovute e non ancora erogate	0
					05	Altri accantonamenti	0
		15	04	01	01	Accantonamenti per interessi di mora	0
B.11.d Totale							6.913.697
B.2.a	07	02	01	01	01	Costi per assistenza MMG	28.589.737
					02	Costi per assistenza PLS	6.652.844
					03	Costi per assistenza Continuità assistenziale	6.122.975
					04	Costi per assistenza Medici 118	3.036.538
					05	Altro (medicina dei servizi, psicologi, etc...) (esclusa IRAP)	35.770
					06	Costi per medicina di base da pubblico (Aziende sanitarie pubbliche della Regione) - Mobilità intraregionale	145.659
					07	Costi per medicina di base da pubblico (Aziende sanitarie pubbliche Extraregione) - Mobilità extraregionale	314.459
B.2.a Totale							44.897.983
B.2.b	07	02	01	02	01	Acquisti servizi sanitari per farmaceutica da convenzione	57.054.869
					02	Acquisti servizi sanitari sussidi Indennità per farmacie rurali ed altro	485.697
					03	Costi per farmaceutica da pubblico (Aziende sanitarie pubbliche della Regione)- Mobilità	950.855
					04	Costi per farmaceutica da pubblico (Extraregione)	560.720
B.2.b Totale							59.052.142
B.2.c	03	09	01	03	01	Sconti da case di cura private v/ cittadini residenti nella Regione (assistenza specialistica	0
					02	Sconti da altri soggetti privati v/ cittadini residenti nella Regione	0
					03	Sconti da case di cura private v/ cittadini non residenti - extraregione (mobilità attiva in	0
					04	Sconti da altri soggetti privati v/ cittadini non residenti - extraregione (mobilità attiva in	0
					08 01	Compartecipazione alla spesa per prestazioni sanitarie - Ticket sulle prestazioni assistenza specialistica ambulatoriale da IRCCS privati e Policlinici privati	0
					02	Quota fissa di cui all'art. 17, comma 6, del D.L. 98/2011 per prestazioni assistenza specialistica ambulatoriale da IRCCS privati e Policlinici privati	0
					03	Compartecipazione alla spesa per prestazioni sanitarie - Ticket sulle prestazioni assistenza specialistica ambulatoriale da Ospedali Classificati privati	0
					04	Quota fissa di cui all'art. 17, comma 6, del D.L. 98/2011 per assistenza specialistica ambulatoriale da Ospedali Classificati privati	0
					05	Compartecipazione alla spesa per prestazioni sanitarie - Ticket sulle prestazioni assistenza specialistica ambulatoriale da Case di Cura private	-953.213

Etichette di riga	SERIE	GRUPPO	MASTRO	CONTO	SOTTOCONTO	DESCRIZIONE	Somma di Consuntivo 2022
B.2.c	03	09	01	08	06	Quota fissa di cui all'art. 17, comma 6, del D.L. 98/2011 per assistenza specialistica ambulatoriale da Case di Cura private	0
					07	Compartecipazione alla spesa per prestazioni sanitarie - Ticket sulle prestazioni assistenza specialistica ambulatoriale da altri privati	-317.901
					08	Quota fissa di cui all'art. 17, comma 6, del D.L. 98/2011 per assistenza specialistica ambulatoriale da altri privati	0
					09	Compartecipazione alla spesa per prestazioni sanitarie - Ticket sulle prestazioni assistenza specialistica ambulatoriale da privato per cittadini non residenti - Extraregione	-20.587
					10	Quota fissa di cui all'art. 17, comma 6, del D.L. 98/2011 per assistenza specialistica ambulatoriale da privato per cittadini non residenti - Extraregione	0
	07	02	01	03	01	Costi per assistenza specialistica ambulatoriale da pubblico (Aziende sanitarie pubbliche)	5.717.851
					02	Servizi sanitari da privato accreditato insito in Regione territorio extra ASL v/ cittadini residenti in territorio ASL - rientranti nei contratti negoziali (branche a visita)	1.972
					03	Servizi sanitari da case di cura private insite in Regione territorio extra ASL v/ cittadini residenti in territorio ASL - rientranti nei contratti negoziali (assistenza specialistica)	1.293.802
					04	Servizi sanitari da altri soggetti privati insiti in Regione territorio extra ASL v/cittadini residenti nel territorio ASL rientranti nei contratti negoziali (assistenza specialistica)	646.102
					05	Costi per assistenza specialistica ambulatoriale da pubblico (altri soggetti pubblici della)	0
					06	Costi per assistenza specialistica ambulatoriale da pubblico (Extraregione)	5.974.637
					07	Costi per assistenza specialistica ambulatoriale da privato - Medici SUMA	4.486.361
					08	Servizi sanitari per assistenza specialistica da IRCCS privati e Policlinici privati	0
					09	Servizi sanitari per assistenza specialistica da Ospedali Classificati privati	0
					10	Servizi sanitari da case di cura private insite nel territorio ASL v/ cittadini residenti nel territorio ASL - rientranti nei contratti negoziali (assistenza specialistica ambulatoriale)	4.055.155
					11	Servizi sanitari da case di cura private insite nel territorio ASL v/cittadini residenti nella Regione in territorio extra ASL rientranti nei contratti negoziali (assist. specialistica)	1.288.109
					12	Servizi sanitari da case di cura private - per cittadini residenti acquistate in strutture fuori Regione (assistenza specialistica ambulatoriale)	0
					13	Servizi sanitari da case di cura private - per cittadini residenti acquistate fuori contratti negoziali in strutture entro Regione (assistenza specialistica ambulatoriale)	49.009
					14	Servizi sanitari da privato accreditato insito nel territorio ASL v/ cittadini residenti in territorio ASL - rientranti nei contratti negoziali (branche a visita)	103.375
					15	Servizi sanitari da privato accreditato insito nel territorio ASL v/ cittadini residenti nella Regione in territorio extra ASL - rientranti nei contratti negoziali (branche a visita)	509
					16	Servizi sanitari da privato accreditato per cittadini residenti acquistate in strutture fuori Regione (branche a visita)	0
					17	Servizi sanitari da privato accreditato per cittadini residenti acquistate fuori contratti negoziali in strutture entro Regione (branche a visita)	0
					18	Servizi sanitari da altri soggetti privati insiti nel Territorio ASL v/ cittadini residenti nel territorio ASL - rientranti nei contratti negoziali (assistenza specialistica ambulatoriale)	3.557.316
					19	Servizi sanitari da altri soggetti privati insiti nel territorio ASL v/cittadini residenti nella Regione in territorio extra ASL rientranti nei contratti negoziali (ass. specialistica)	79.424
					20	Servizi sanitari da altri soggetti privati - per cittadini residenti acquistate in strutture fuori Regione (assistenza specialistica ambulatoriale)	0
					21	Servizi sanitari da altri soggetti privati - per cittadini residenti acquistate fuori contratti negoziali in strutture entro Regione (assistenza specialistica ambulatoriale)	0
					22	Servizi sanitari da privato accreditato v/ cittadini non residenti - extraregione (mobilità attiva in compensazione) (branche a visita)	1.628
					23	Servizi sanitari da case di cura private v/ cittadini non residenti - extraregione (mobilità attiva in compensazione) (assistenza specialistica ambulatoriale)	70.584
					24	Servizi sanitari da altri soggetti privati v/ cittadini non residenti - extraregione (mobilità attiva in compensazione) (assistenza specialistica ambulatoriale)	128.249
					25	Costi per cessioni di emocomponenti e cellule staminali extraregione	285.576
					26	Prestazioni di pronto soccorso non seguite da ricovero - da pubblico (Aziende sanitarie pubbliche della Regione)	0
					27	Prestazioni di pronto soccorso non seguite da ricovero - da pubblico (Altri soggetti pubblici)	0
					28	Prestazioni di pronto soccorso non seguite da ricovero - da pubblico (Extraregione)	0
					29	Servizi sanitari per prestazioni di pronto soccorso non seguite da ricovero - da IRCCS privati e Policlinici privati	0
					30	Servizi sanitari per prestazioni di pronto soccorso non seguite da ricovero - da Ospedali	0
					31	Servizi sanitari per prestazioni di pronto soccorso non seguite da ricovero - da Case di	0
					32	Servizi sanitari per prestazioni di pronto soccorso non seguite da ricovero - da altri privati	0
					33	Servizi sanitari per prestazioni di pronto soccorso non seguite da ricovero - da privato per cittadini non residenti - Extraregione (mobilità attiva in compensazione)	0
B.2.c Totale							26.447.957
B.2.d	03	09	01	11	01	Compartecipazione alla spesa per prestazioni sanitarie - Ticket sulle prestazioni assistenza riabilitativa - da privato (intra-regionale)	0
					02	Compartecipazione alla spesa per prestazioni sanitarie - Ticket sulle prestazioni assistenza riabilitativa - da privato (extraregionale)	0
	07	02	01	04	01	Da pubblico per assistenza riabilitativa (Aziende sanitarie pubbliche della Regione)	0
					02	Da privato accreditato insito in Regione territorio extra ASL v/ cittadini residenti in territorio ASL - rientranti nei contratti negoziali (riabilitazione ex art. 26)	3.319.516
					03	Da pubblico per assistenza riabilitativa (altri soggetti pubblici della Regione)	0
					04	Da pubblico per assistenza riabilitativa (Extraregione) non soggetti a compensazione	0
					05	Da privato accreditato insito nel territorio ASL v/ cittadini residenti in territorio ASL - rientranti nei contratti negoziali (riabilitazione ex art. 26)	17.479.479
					06	Da privato accreditato insito nel territorio ASL v/ cittadini residenti nella Regione in territorio extra ASL - rientranti nei contratti negoziali (riabilitazione ex art. 26)	4.050.499
					07	Da privato accreditato per cittadini residenti acquistate fuori contratti negoziali in strutture entro Regione (riabilitazione ex art. 26)	2.998.851
					08	Da privato accreditato per cittadini residenti acquistate in strutture fuori Regione	1.187.640
B.2.d Totale							29.035.984
B.2.e	07	02	01	05	01	Da pubblico per assistenza integrativa (Aziende sanitarie pubbliche della Regione)	0
					02	Da pubblico per assistenza integrativa (altri soggetti pubblici della Regione)	0
					03	Da pubblico per assistenza integrativa (Extraregione)	0
					04	Da privato per assistenza integrativa	0
B.2.e Totale							0
B.2.f	07	02	01	06	01	Da pubblico per assistenza protesica (Aziende sanitarie pubbliche della Regione)	0
					02	Da pubblico per assistenza protesica (altri soggetti pubblici della Regione)	0
					03	Da pubblico per assistenza protesica (Extraregione)	0
					04	Da privato per assistenza protesica	10.511.156
					05	Da privato per materiale per incontinenza	1.937.266
					06	Da privato per ventilatori polmonari	3.083.020
B.2.f Totale							15.531.442
B.2.g	03	09	01	09	01	Compartecipazione alla spesa per prestazioni sanitarie - Ticket sulle prestaz. trasferite dal regime di ricovero ordinario in regime ambulatoriale (DCA 50/2011) da IRCCS privati e	0
					02	Quota fissa di cui all'art. 17, comma 6, del D.L. 98/2011 per prestaz. trasferite dal regime di ricovero ordinario in regime ambulatoriale (DCA 50/2011) da IRCCS privati e Policlinici	0
					03	Compartecipazione alla spesa per prestazioni sanitarie - Ticket sulle prestaz. trasferite dal regime di ricovero ordinario in regime ambulatoriale (DCA 50/2011) da Ospedali	0
					04	Quota fissa di cui all'art. 17, comma 6, del D.L. 98/2011 per prestaz. trasferite dal regime di ricovero ordinario in regime ambulatoriale (DCA 50/2011) da Ospedali Classificati privati	0

Etichette di riga	SERIE	GRUPPO	MASTRO	CONTO	SOTTOCONTO	DESCRIZIONE	Somma di Consuntivo 2022
B.2.g	03	09	01	09	05	Comparsazione alla spesa per prestazioni sanitarie - Ticket sulle prestaz. trasferite dal regime di ricovero ordinario in regime ambulatoriale (DCA 50/2011) da Case	-1.157
					06	Quota fissa di cui all'art. 17, comma 6, del D.L. 98/2011 per prestaz. trasferite dal regime di ricovero ordinario in regime ambulatoriale (DCA 50/2011) da Case di Cura private	0
					07	Comparsazione alla spesa per prestazioni sanitarie - Ticket sulle prestaz. trasferite dal regime di ricovero ordinario in regime ambulatoriale (DCA 50/2011) da altri privati	0
					08	Quota fissa di cui all'art. 17, comma 6, del D.L. 98/2011 per prestaz. trasferite dal regime di ricovero ordinario in regime ambulatoriale (DCA 50/2011) da altri privati	0
					09	Comparsazione alla spesa per prestazioni sanitarie - Ticket sulle prestaz. trasferite dal regime di ricovero ord. in regime ambulat. (DCA 50/2011) da priv. - cittadini non residenti -	-72
					10	Quota fissa di cui all'art. 17, comma 6, del D.L. 98/2011 per prestaz. trasferite dal regime di ricovero ord. in regime ambulat. (DCA 50/2011) da privato per cittadini non residenti -	0
	07	02	01	07	01	Da pubblico per assistenza ospedaliera (Aziende sanitarie pubbliche della Regione)	25.594.670
					02	Da privato accreditato per assistenza ospedaliera insito in Regione territorio extra ASL v/cittadini residenti in territorio ASL - rientranti nei contratti negoziali	26.069.946
					03	Da pubblico per assistenza ospedaliera (altri soggetti pubblici della Regione)	0
					04	Da pubblico per assistenza ospedaliera (Extraregione)	35.325.815
					05	Da privato accreditato per assistenza ospedaliera per cittadini non residenti - extraregione (mobilità attiva in compensazione)	1.475.052
					06	Servizi sanitari per assistenza ospedaliera da IRCCS privati e Policlinici privati	0
					07	Servizi sanitari per assistenza ospedaliera da Ospedali Classificati privati	0
					08	Da privato accreditato per assistenza ospedaliera insito nel territorio ASL v/ cittadini residenti in territorio ASL - rientranti nei contratti negoziali	3.954.351
					09	Da privato accreditato per assistenza ospedaliera insito nel territorio ASL v/ cittadini residenti nella Regione in territorio extra ASL - rientranti nei contratti negoziali	2.373.463
					10	Servizi sanitari da Case di Cura private accreditate per cittadini residenti acquistate in strutture fuori Regione (assistenza ospedaliera)	0
					11	Servizi sanitari da Case di Cura private accreditate per cittadini residenti acquistate fuori contratti negoziali in strutture entro Regione (assistenza ospedaliera)	0
					12	Da altri soggetti privati per assistenza ospedaliera	2.007.497
B.2.g Totale							96.799.566
B.2.h	03	09	01	12	01	Comparsazione alla spesa per prestazioni sanitarie - Ticket sulle prestazioni di psichiatria residenziale e semiresidenziale - da privato (intraregionale)	0
					02	Comparsazione alla spesa per prestazioni sanitarie - Ticket sulle prestazioni di psichiatria residenziale e semiresidenziale - da privato (extraregionale)	0
	07	02	01	08	01	Da pubblico Aziende sanitarie pubbliche della Regione per psichiatria residenziale e	0
					02	Da privato accreditato insito in Regione territorio extra ASL v/ cittadini residenti in territorio ASL - rientranti nei contratti negoziali (Strutture Psicosociali)	2.934.436
					03	Da pubblico altri soggetti pubblici della Regione per psichiatria residenziale e	0
					04	Da pubblico per psichiatria residenziale e semiresidenziale (Extraregione) - non soggette a compensazione	0
					05	Da privato accreditato insito nel territorio ASL v/cittadini residenti in territorio ASL - rientranti nei contratti negoziali (Strutture Psicosociali) (intraregionale)	3.445.645
					06	Da privato accreditato insito nel territorio ASL v/cittadini residenti nella Regione in territorio extra ASL - rientranti nei contratti negoziali (Strutture psicosociali) (intraregionale)	1.748.567
					07	Da privato accreditato per cittadini residenti acquistate fuori contratti negoziali in strutture entro Regione (Strutture Psicosociali) (intraregionale)	2.263.874
					08	Da privato - altre prestazioni	0
					09	Da privato accreditato per cittadini residenti acquistate in strutture fuori Regione (Strutture Psicosociali) (extraregionale)	1.784.047
					10	Da privato - altre prestazioni	0
B.2.h Totale							12.176.569
B.2.i	07	02	01	09	01	Da pubblico per prestazioni di distribuzione farmaci File F (Aziende sanitarie pubbliche della Regione) - Mobilità intraregionale	12.308.129
					02	Da pubblico per prestazioni di distribuzione farmaci File F (altri soggetti pubblici della	0
					03	Da pubblico per prestazioni di distribuzione farmaci File F (Extraregione)	3.558.242
					04	Da privato per prestazioni di distribuzione farmaci File F (intraregionale)	0
					05	Da privato (intraregionale) - Servizio di distribuzione farmaci PHT (DPC)	3.001.826
					06	Da privato per prestazioni di distribuzione farmaci File F (extraregionale)	0
					07	Da privato per cittadini non residenti per prestazioni di distribuzione farmaci File F - Extraregione (mobilità attiva in compensazione)	0
B.2.i Totale							18.868.197
B.2.j	03	09	01	10	01	Comparsazione alla spesa per prestazioni sanitarie - Ticket sulle prestazioni termali in convenzione - da privato	0
					02	Quota fissa di cui all'art. 17, comma 6, del D.L. 98/2011 per prestazioni termali in	0
					03	Comparsazione alla spesa per prestazioni sanitarie - Ticket sulle prestazioni termali in convenzione - da privato per cittadini non residenti - Extraregione	0
					04	Quota fissa di cui all'art. 17, comma 6, del D.L. 98/2011 per prestazioni termali in convenzione - da privato per cittadini non residenti - Extraregione	0
	07	02	01	10	01	Da pubblico per prestazioni termali in convenzione (Aziende sanitarie pubbliche della Regione) - Mobilità intraregionale	0
					02	Da privato accreditato per prestazioni termali in convenzione insito in Regione territorio extra ASL v/ cittadini residenti in territorio ASL - rientranti nei contratti negoziali	114.466
					03	Da pubblico per prestazioni termali in convenzione (altri soggetti pubblici della Regione)	0
					04	Da pubblico per prestazioni termali in convenzione (Extraregione)	8.049
					05	Da privato accreditato per prestazioni termali in convenzione insito nel territorio ASL v/ cittadini residenti in territorio ASL - rientranti nei contratti negoziali	0
					06	Da privato accreditato per prestazioni termali in convenzione insito nel territorio ASL v/ cittadini residenti nella Regione in territorio extra ASL - rientranti nei contratti negoziali	0
					07	Da privato accreditato per prestazioni termali in convenzione per cittadini residenti acquistate in strutture fuori Regione	0
					08	Da privato accreditato per prestazioni termali in convenzione per cittadini residenti acquistate fuori contratti negoziali in strutture entro Regione	0
					09	Da privato per prestazioni termali in convenzione per cittadini non residenti - Extraregione (mobilità attiva in compensazione)	0
B.2.j Totale							122.515
B.2.k	07	02	01	11	01	Da pubblico (Aziende sanitarie pubbliche della Regione) per trasporti sanitari per l'emergenza (Mobilità intraregionale)	0
					02	Da pubblico (Aziende sanitarie pubbliche della Regione) per altri trasporti sanitari (Mobilità	126.506
					03	Da pubblico (altri soggetti pubblici della Regione) per trasporti sanitari per l'emergenza	0
					04	Da pubblico (altri soggetti pubblici della Regione) per altri trasporti sanitari	0
					05	Da pubblico per trasporti sanitari per l'emergenza (Extraregione)	131.520
					06	Da pubblico per altri trasporti sanitari (Extraregione)	0
					07	Da privato per trasporti sanitari per l'emergenza	6.251.383
					08	Da privato per altri tipi di trasporto sanitario	0
B.2.k Totale							6.509.409
B.2.l	03	09	01	13	01	Comparsazione alla spesa per prestazioni sanitarie - Ticket sulle prestazioni socio-sanitarie a rilevanza sanitaria - da privato (intraregionale)	0
					02	Comparsazione alla spesa per prestazioni sanitarie - Ticket sulle prestazioni socio-sanitarie a rilevanza sanitaria - da privato (extraregionale)	0
	07	02	01	12	01	Da pubblico per assistenza geriatrica (Asi-AO, IRCCS, Policlinici della Regione) Mobilità	0
					02	Da pubblico (Asi-AO, IRCCS, Policlinici della Regione) per assistenza ai tossicodipendenti e alcolisti (Mobilità intraregionale)	0

Etichette di riga	SERIE	GRUPPO	MASTRO	CONTO	SOTTOCONTO	DESCRIZIONE	Somma di Consuntivo 2022
B.2.I	07	02	01	12	03	Da pubblico (Asl-AO, IRCCS, Policlinici della Regione) per assistenza in Hospice - Mobilità	0
					04	Assistenza Domiciliare Integrata da Asl della Regione- Mobilità intraregionale	0
					05	Da privato accreditato insito in Regione territorio extra ASL v/ cittadini residenti in territorio ASL - rientranti nei contratti negoziali (Centri Residenziali)	16.839
					06	Da privato accreditato insito in Regione territorio extra ASL v/ cittadini residenti in territorio ASL - rientranti nei contratti negoziali (Residenze Sanitarie Assistite)	1.379.447
					07	Da pubblico (altri soggetti pubblici) per assistenza geriatrica	0
					08	Da pubblico (altri soggetti pubblici) per assistenza ai tossicodipendenti e alcolisti	15.138
					09	Da pubblico (altri soggetti pubblici) per assistenza in Hospice	0
					10	Assistenza Domiciliare Integrata da pubblico (altri soggetti pubbl.)	0
					11	Da pubblico per assistenza geriatrica (extraregione) non soggetto a compensazione	0
					12	Da pubblico (extra Regione) per assistenza ai tossicodipendenti e alcolisti non soggetta a compensazione	0
					13	Da pubblico (extra Regione) per assistenza in Hospice non soggetta a compensazione	0
					14	Assistenza Domiciliare Integrata da pubblico (extra Regione) non soggetto a	0
					15	Da privato accreditato insito nel territorio ASL v/ cittadini residenti in territorio ASL - rientranti nei contratti negoziali (Centri Residenziali)	5.056.035
					16	Da privato accreditato insito nel territorio ASL v/ cittadini residenti nella Regione in territorio extra ASL - rientranti nei contratti negoziali (Centri Residenziali)	1.556.465
					17	Da privato accreditato per cittadini residenti acquistate fuori contratti negoziali in strutture entro Regione (Centri Residenziali)	0
					18	Da privato accreditato insito nel territorio ASL v/ cittadini residenti in territorio ASL - rientranti nei contratti negoziali (Residenze Sanitarie Assistite)	3.387.961
					19	Da privato accreditato insito nel territorio ASL v/ cittadini residenti nella Regione in territorio extra ASL - rientranti nei contratti negoziali (Residenze Sanitarie Assistite)	532.389
					20	Da privato accreditato per cittadini residenti acquistate fuori contratti negoziali in strutture entro Regione (Residenze Sanitarie Assistite)	0
					21	Da privato per assistenza ai tossicodipendenti e alcolisti (intraregionale)	532.363
					22	Da privato per assistenza in Hospice (intraregionale)	0
					23	Trasporti e soggiorni estivi da privato intraregionale	0
					24	Assistenza Domiciliare Integrata da privato (intraregionale)	8.940.777
					25	Altre prestazioni socio sanitarie a rilevanza sanitaria da privato (intraregionale e	0
					26	Da privato accreditato per assistenza geriatrica per cittadini residenti acquistate in strutture fuori Regione (Centri Residenziali)	0
					27	Da privato accreditato per assistenza geriatrica per cittadini residenti acquistate in strutture fuori Regione (Residenze Sanitarie Assistite)	70.871
					28	Da privato per assistenza ai tossicodipendenti e alcolisti (extraregionale)	1.609.854
					29	Assistenza in Hospice da privato (extraregionale)	0
					30	Assistenza Domiciliare Integrata a privato (extraregionale)	0
					31	Da pubblico (extraregione) - acquisto di altre prestazioni sociosanitarie a rilevanza sanitaria erogata a soggetti pubblici extra regione	0
B.2.I Totale							23.098.139
B.2.m	07	02	01	13	01	Compartecipazione al personale per attività libero professionale intramoenia - Area	2.484.348
					02	Fondo perequativo per attività libero professionale intramoenia - Area ospedaliera	89.523
					03	Convenzioni per attività libero professionale intramoenia - Area ospedaliera	0
					04	Compartecipazione al personale per attività libero professionale intramoenia - Area	0
					05	Fondo perequativo per attività libero professionale intramoenia - Area specialistica	0
					06	Convenzioni per attività libero professionale intramoenia - Area specialistica	0
					07	Compartecipazione al personale per attività libero professionale intramoenia - Area sanità	0
					08	Fondo perequativo per attività libero professionale intramoenia - Area sanità pubblica	0
					09	Convenzioni per attività libero professionale intramoenia - Area sanità pubblica	0
					10	Compartecipazione al personale per attività libero professionale intramoenia - Consulenze (ex art. 55 c. 1 lett. c), d) ed ex art. 57-58)	0
					11	Fondo perequativo per attività libero, professionale intramoenia - Consulenze (ex art. 55 c. 1 lett. c), d) ed ex art. 57-58)	0
					12	Convenzioni per attività libero professionale intramoenia - Consulenze (ex art. 55 c. 1 lett. c), d) ed ex art. 57-58)	0
					13	Compartecipazione al personale per attività libero professionale intramoenia - Consulenze (ex art. 55 c. 1 lett. c), d) ed ex art. 57-58) (Aziende sanitarie pubbliche della Regione)	0
					14	Fondo perequativo per attività libero professionale intramoenia - Consulenze (ex art. 55 c. 1 lett. c), d) ed ex art. 57-58) (Aziende sanitarie pubbliche della Regione)	0
					15	Convenzioni per attività libero professionale intramoenia - Consulenze (ex art. 55 c. 1 lett. c), d) ed ex art. 57-58) (Aziende sanitarie pubbliche della Regione)	0
					16	Compartecipazione al personale per attività libero professionale intramoenia - Altro	0
					17	Fondo perequativo per attività libero professionale intramoenia - Altro	0
					18	Convenzioni per attività libero professionale intramoenia - Altro	0
					19	Compartecipazione al personale per attività libero professionale intramoenia - Altro (Aziende sanitarie pubbliche della Regione)	0
					20	Fondo perequativo per attività libero professionale intramoenia - Altro (Aziende sanitarie pubbliche della Regione)	0
					21	Convenzioni per attività libero professionale intramoenia - Altro (Aziende sanitarie	0
B.2.m Totale							2.573.871
B.2.n	07	02	01	14	01	Contributi ad associazioni di volontariato	60.500
					02	Rimborsi per cure all'estero	0
					03	Contributi per ARTA	0
					04	Contributi ad Agenzia Sanitaria Regionale ASR	0
					05	Contributi a società partecipate e/o enti dipendenti della Regione	0
					06	Contributo Legge 210/92	0
					07	Quota 3,5% a servizi veterinari della regione D.lgs 432/98	6.567
					08	Quota 0,5% a laboratori nazionali D.lgs 432/98	2.347
					09	Rimborsi ai trapiantati	75.822
					10	Sussidi nefropatici	111.787
					11	Contributi e sussidi per disabili psichici	63.558
					12	Altri rimborsi, assegni e contributi	1.280.852
					13	Rimborsi, assegni e contributi v/Aziende sanitarie pubbliche della Regione	0
					14	Rimborsi, assegni e contributi v/Regione-GSA	0
B.2.n Totale							1.601.433
B.2.o	07	02	01	15	01	Consulenze sanitarie e sociosanitarie da Aziende sanitarie pubbliche della Regione	54.372
					02	Consulenze sanitarie e sociosanitarie da terzi - Altri soggetti pubblici	542.978
					03	Consulenze sanitarie da privato - articolo 55, comma 2, CCNL 8 giugno 2000	2.139.537
					04	Altre consulenze sanitarie e sociosanitarie da privato	0
					05	Consulenze sanitarie e sociosanitarie da privato	14.854
					06	Consulenze a favore di terzi rimborsate ruolo sanitario - Dirigenza medica	0
					07	Consulenze a favore di terzi rimborsate ruolo sanitario - Dirigenza non medica	0
					08	Consulenze a favore di terzi rimborsate ruolo sanitario (Comparto)	0
					09	Collaborazioni coordinate e continuative sanitarie e sociosanitarie da privato	386.008
					10	Indennità a personale universitario - area sanitaria	2.338.613
					11	Lavoro interinale - area sanitaria	8.081.930
					12	Prestazioni libera professione infermieristica ex legge 1/2002	3.300
					13	Incentivi per il personale del comparto che collabora all'attività di consulenza sanitaria	0
					14	Collaborazioni relative all'utilizzo di commissioni	0
					15	Altre collaborazioni e prestazioni di lavoro - area sanitaria	609.767

Etichette di riga	SERIE	GRUPPO	MASTRO	CONTO	SOTTOCONTO	DESCRIZIONE	Somma di Consuntivo 2022
B.5	07	04	01	01	01	Fitti passivi	217.604
			02	01	01	Canoni di noleggio - area sanitaria - automezzi sanitari	0
					02	Canoni di noleggio - area sanitaria - attrezzature sanitarie	3.876.545
					03	Altri canoni di noleggio area sanitaria	566.163
				02	01	Canoni di noleggio - area non sanitaria - automezzi non sanitari	304.803
					02	Canoni di noleggio - area non sanitaria - attrezzature non sanitarie	0
					03	Altri canoni di noleggio area non sanitaria	375.458
		03	01	01	01	Canoni di leasing finanziario per attrezzature sanitarie	0
					02	Canoni di leasing finanziario per altri beni sanitari	0
					03	Canoni di leasing operativo per attrezzature sanitarie	0
					04	Canoni di leasing operativo per altri beni sanitari	0
				02	01	Canoni di leasing finanziario per attrezzature non sanitarie	0
					02	Canoni di leasing finanziario per altri beni non sanitari	0
					03	Canoni di leasing operativo per macchine elettroniche non sanitarie	0
					04	Canoni di leasing operativo per altri beni non sanitari	0
					03	Canoni di Project Financing	0
		04	01	01	01	Locazioni e noleggi da Aziende sanitarie pubbliche della Regione - area sanitaria	0
					02	Locazioni e noleggi da Aziende sanitarie pubbliche della Regione - area non sanitaria	0
B.5 Totale							5.340.574
B.6.a	07	05	01	01	01	Costo del personale dirigente medico - tempo indeterminato - Competenze fisse	67.106.172
					02	Costo del personale dirigente medico - tempo indeterminato - Indennità variabili	2.967.707
					03	Costo del personale dirigente medico - tempo indeterminato - Premi e Incentivazioni	617.428
					04	Costo del personale dirigente medico - tempo indeterminato - Straordinario	877.913
					05	Costo del personale dirigente medico - tempo indeterminato - Oneri Sociali	20.605.761
					06	Costo del personale dirigente medico - tempo indeterminato - Accantonamento TFR	8.781
					07	Costo del personale dirigente medico - tempo indeterminato - Altri costi del personale	87.704
					08	Costo del personale dirigente medico (non art. 15-septies D.Lgs. 502/92)- tempo determinato - Competenze fisse	4.798.914
					09	Costo del personale dirigente medico (non art. 15-septies D.Lgs. 502/92)- tempo determinato - Indennità variabili	223.528
					10	Costo del personale dirigente medico (non art. 15-septies D.Lgs. 502/92)- tempo determinato - Premi e Incentivazioni	940
					11	Costo del personale dirigente medico (non art. 15-septies D.Lgs. 502/92)- tempo determinato - Oneri Sociali	49.407
					12	Costo del personale dirigente medico (non art. 15-septies D.Lgs. 502/92)- tempo determinato - Accantonamento TFR	1.613.696
					13	Costo del personale dirigente medico (non art. 15-septies D.Lgs. 502/92)- tempo determinato - Altri costi del personale	0
					14	Costo del personale dirigente medico (non art. 15-septies D.Lgs. 502/92)- tempo determinato - Premi e Incentivazioni	0
					15	Costo del personale dirigente medico (non art. 15-septies D.Lgs. 502/92)- tempo determinato - Oneri Sociali	0
					16	Costo del personale dirigente medico (non art. 15-septies D.Lgs. 502/92)- tempo determinato - Accantonamento TFR	195.256
					17	Costo del personale dirigente medico art. 15-septies D.Lgs. 502/92- tempo determinato - Altri costi del personale	0
					18	Costo del personale dirigente medico art. 15-septies D.Lgs. 502/92- tempo determinato - Premi e Incentivazioni	0
					19	Costo del personale dirigente medico art. 15-septies D.Lgs. 502/92- tempo determinato - Oneri Sociali	0
					20	Costo del personale dirigente medico art. 15-septies D.Lgs. 502/92- tempo determinato - Accantonamento TFR	58.460
					21	Costo del personale dirigente medico art. 15-septies D.Lgs. 502/92- tempo determinato - Altri costi del personale	0
					22	Costo del personale dirigente medico art. 15-septies D.Lgs. 502/92- tempo determinato - Altri costi del personale	0
				02	11	Costo del personale dirigente non medico (non art. 15-septies D.Lgs. 502/92)- tempo determinato - Straordinario	200
		06	01	01	04	Costo del personale dirigente ruolo professionale - tempo indeterminato - Straordinario	22.373
				02	04	Costo del personale dirigente ruolo professionale (non art. 15-septies D.Lgs. 502/92)- tempo determinato - Straordinario	0
B.6.a Totale							99.234.238
B.6.b	07	05	01	02	01	Costo del personale dirigente non medico - tempo indeterminato - Competenze fisse	4.587.278
					02	Costo del personale dirigente non medico - tempo indeterminato - Indennità variabili	63.153
					03	Costo del personale dirigente non medico - tempo indeterminato - Premi e Incentivazioni	75.965
					04	Costo del personale dirigente non medico - tempo indeterminato - Straordinario	18.607
					05	Costo del personale dirigente non medico - tempo indeterminato - Oneri Sociali	1.378.560
					06	Costo del personale dirigente non medico - tempo indeterminato - Accantonamento TFR	0
					07	Costo del personale dirigente non medico - tempo indeterminato - Altri costi del personale	0
					08	Costo del personale dirigente non medico (non art. 15-septies D.Lgs. 502/92)- tempo determinato - Competenze fisse	332.426
					09	Costo del personale dirigente non medico (non art. 15-septies D.Lgs. 502/92)- tempo determinato - Indennità variabili	765
					10	Costo del personale dirigente non medico (non art. 15-septies D.Lgs. 502/92)- tempo determinato - Premi e Incentivazioni	0
					12	Costo del personale dirigente non medico (non art. 15-septies D.Lgs. 502/92)- tempo determinato - Oneri Sociali	111.192
					13	Costo del personale dirigente non medico (non art. 15-septies D.Lgs. 502/92)- tempo determinato - Accantonamento TFR	0
					14	Costo del personale dirigente non medico (non art. 15-septies D.Lgs. 502/92)- tempo determinato - Altri costi del personale	0
					15	Costo del personale dirigente non medico - altro	0
					16	Costo del personale dirigente non medico art. 15-septies D.Lgs. 502/92- tempo determinato - Competenze fisse	58.129
					17	Costo del personale dirigente non medico art. 15-septies D.Lgs. 502/92- tempo determinato - Indennità variabili	0
					18	Costo del personale dirigente non medico art. 15-septies D.Lgs. 502/92- tempo determinato - Premi e Incentivazioni	0
					19	Costo del personale dirigente non medico art. 15-septies D.Lgs. 502/92- tempo determinato - Oneri Sociali	0
					20	Costo del personale dirigente non medico art. 15-septies D.Lgs. 502/92- tempo determinato - Accantonamento TFR	17.713
					21	Costo del personale dirigente non medico art. 15-septies D.Lgs. 502/92- tempo determinato - Altri costi del personale	0
					22	Costo del personale dirigente non medico art. 15-septies D.Lgs. 502/92- tempo determinato - Altri costi del personale	0
B.6.b Totale							6.643.788
B.6.c	07	05	02	01	01	Costo del personale comparto ruolo sanitario - tempo indeterminato - Competenze fisse	68.071.695
					02	Costo del personale comparto ruolo sanitario - tempo indeterminato - Indennità variabili	4.349.206
					03	Costo del personale comparto ruolo sanitario - tempo indeterminato - Premi e Incentivazioni	1.147.017
					04	Costo del personale comparto ruolo sanitario - tempo indeterminato - Straordinario	1.919.528
					05	Costo del personale comparto ruolo sanitario - tempo indeterminato - Oneri Sociali	22.014.104
					06	Costo del personale comparto ruolo sanitario - tempo indeterminato - Accantonamento TFR	0
					07	Costo del personale comparto ruolo sanitario - tempo indeterminato - Altri costi del personale	0
				02	01	Costo del personale comparto ruolo sanitario - tempo determinato - Competenze fisse	6.552.503
					02	Costo del personale comparto ruolo sanitario - tempo determinato - Indennità variabili	613.207
					03	Costo del personale comparto ruolo sanitario - tempo determinato - Premi e Incentivazioni	0
					04	Costo del personale comparto ruolo sanitario - tempo determinato - Straordinario	149.886
					05	Costo del personale comparto ruolo sanitario - tempo determinato - Oneri Sociali	2.369.054
					06	Costo del personale comparto ruolo sanitario - tempo determinato - Accantonamento TFR	0
					07	Costo del personale comparto ruolo sanitario - tempo determinato - Altri costi del personale	0

Etichette di riga	SERIE	GRUPPO	MASTRO	CONTO	SOTTOCONTO	DESCRIZIONE	Somma di Consuntivo 2022
B.6.c	07	05	02	03	01	Costo del personale comparto ruolo sanitario - altro	42.451
B.6.c Totale							107.228.651
B.6.d	07	06	01	01	01	Costo del personale dirigente ruolo professionale - tempo indeterminato - Competenze	296.608
					02	Costo del personale dirigente ruolo professionale - tempo indeterminato - Indennità	0
					03	Costo del personale dirigente ruolo professionale - tempo indeterminato - Premi e	33.123
					05	Costo del personale dirigente ruolo professionale - tempo indeterminato - Oneri Sociali	104.397
					06	Costo del personale dirigente ruolo professionale - tempo indeterminato - Accantonamento	0
					07	Costo del personale dirigente ruolo professionale - tempo indeterminato - Altri costi del	0
				02	01	Costo del personale dirigente ruolo professionale (non art. 15-septies D.Lgs. 502/92)- tempo determinato - Competenze fisse	14.784
					02	Costo del personale dirigente ruolo professionale (non art. 15-septies D.Lgs. 502/92)- tempo determinato - Indennità variabili	0
					03	Costo del personale dirigente ruolo professionale (non art. 15-septies D.Lgs. 502/92)- tempo determinato - Premi e Incentivazioni	0
					05	Costo del personale dirigente ruolo professionale (non art. 15-septies D.Lgs. 502/92)- tempo determinato - Oneri Sociali	351
					06	Costo del personale dirigente ruolo professionale (non art. 15-septies D.Lgs. 502/92)- tempo determinato - Accantonamento TFR	0
					07	Costo del personale dirigente ruolo professionale (non art. 15-septies D.Lgs. 502/92)- tempo determinato - Altri costi del personale	0
					08	Costo del personale dirigente ruolo professionale art. 15-septies D.Lgs. 502/92- tempo determinato - Competenze fisse	48.552
					09	Costo del personale dirigente ruolo professionale art. 15-septies D.Lgs. 502/92- tempo determinato - Indennità variabili	0
					10	Costo del personale dirigente ruolo professionale art. 15-septies D.Lgs. 502/92- tempo determinato - Premi e Incentivazioni	0
					11	Costo del personale dirigente ruolo professionale art. 15-septies D.Lgs. 502/92- tempo determinato - Straordinario	0
					12	Costo del personale dirigente ruolo professionale art. 15-septies D.Lgs. 502/92- tempo determinato - Oneri Sociali	26.987
					13	Costo del personale dirigente ruolo professionale art. 15-septies D.Lgs. 502/92- tempo determinato - Accantonamento TFR	0
					14	Costo del personale dirigente ruolo professionale art. 15-septies D.Lgs. 502/92- tempo determinato - Altri costi del personale	0
				03	01	Costo del personale dirigente ruolo professionale - altro	0
	07	01	01	01	01	Costo del personale dirigente ruolo tecnico - tempo indeterminato - Competenze fisse	88.115
					02	Costo del personale dirigente ruolo tecnico - tempo indeterminato - Indennità variabili	0
					03	Costo del personale dirigente ruolo tecnico - tempo indeterminato - Premi e Incentivazioni	4.193
					04	Costo del personale dirigente ruolo tecnico - tempo indeterminato - Straordinario	0
					05	Costo del personale dirigente ruolo tecnico - tempo indeterminato - Oneri Sociali	256.619
					06	Costo del personale dirigente ruolo tecnico - tempo indeterminato - Accantonamento TFR	0
					07	Costo del personale dirigente ruolo tecnico - tempo indeterminato - Altri costi del	0
				02	01	Costo del personale dirigente ruolo tecnico (non art. 15-septies D.Lgs. 502/92)- tempo determinato - Competenze fisse	31.783
					02	Costo del personale dirigente ruolo tecnico (non art. 15-septies D.Lgs. 502/92)- tempo determinato - Indennità variabili	0
					03	Costo del personale dirigente ruolo tecnico (non art. 15-septies D.Lgs. 502/92)- tempo determinato - Premi e Incentivazioni	0
					04	Costo del personale dirigente ruolo tecnico (non art. 15-septies D.Lgs. 502/92)- tempo determinato - Straordinario	0
					05	Costo del personale dirigente ruolo tecnico (non art. 15-septies D.Lgs. 502/92)- tempo determinato - Oneri Sociali	9.823
					06	Costo del personale dirigente ruolo tecnico (non art. 15-septies D.Lgs. 502/92)- tempo determinato - Accantonamento TFR	0
					07	Costo del personale dirigente ruolo tecnico (non art. 15-septies D.Lgs. 502/92)- tempo determinato - Altri costi del personale	0
					08	Costo del personale dirigente ruolo tecnico art. 15-septies D.Lgs. 502/92- tempo determinato - Competenze fisse	51.217
					09	Costo del personale dirigente ruolo tecnico art. 15-septies D.Lgs. 502/92- tempo determinato - Indennità variabili	0
					10	Costo del personale dirigente ruolo tecnico art. 15-septies D.Lgs. 502/92- tempo determinato - Premi e Incentivazioni	0
					11	Costo del personale dirigente ruolo tecnico art. 15-septies D.Lgs. 502/92- tempo determinato - Straordinario	0
					12	Costo del personale dirigente ruolo tecnico art. 15-septies D.Lgs. 502/92- tempo determinato - Oneri Sociali	1.826
					13	Costo del personale dirigente ruolo tecnico art. 15-septies D.Lgs. 502/92- tempo determinato - Accantonamento TFR	0
					14	Costo del personale dirigente ruolo tecnico art. 15-septies D.Lgs. 502/92- tempo determinato - Altri costi del personale	0
				03	01	Costo del personale dirigente ruolo tecnico - altro	0
	08	01	01	01	01	Costo del personale dirigente ruolo amministrativo - tempo indeterminato - Competenze	927.308
					02	Costo del personale dirigente ruolo amministrativo - tempo indeterminato - Indennità	0
					03	Costo del personale dirigente ruolo amministrativo - tempo indeterminato - Premi e	15.853
					04	Costo del personale dirigente ruolo amministrativo - tempo indeterminato - Straordinario	0
					05	Costo del personale dirigente ruolo amministrativo - tempo indeterminato - Oneri Sociali	251.349
					06	Costo del personale dirigente ruolo amministrativo - tempo indeterminato -	0
					07	Costo del personale dirigente ruolo amministrativo - tempo indeterminato - Altri costi del	0
				02	01	Costo del personale dirigente ruolo amministrativo (non art. 15-septies D.Lgs. 502/92)- tempo determinato - Competenze fisse	33.720
					02	Costo del personale dirigente ruolo amministrativo (non art. 15-septies D.Lgs. 502/92)- tempo determinato - Indennità variabili	0
					03	Costo del personale dirigente ruolo amministrativo (non art. 15-septies D.Lgs. 502/92)- tempo determinato - Premi e Incentivazioni	0
					04	Costo del personale dirigente ruolo amministrativo (non art. 15-septies D.Lgs. 502/92)- tempo determinato - Straordinario	0
					05	Costo del personale dirigente ruolo amministrativo (non art. 15-septies D.Lgs. 502/92)- tempo determinato - Oneri Sociali	11.291
					06	Costo del personale dirigente ruolo amministrativo (non art. 15-septies D.Lgs. 502/92)- tempo determinato - Accantonamento TFR	0
					07	Costo del personale dirigente ruolo amministrativo (non art. 15-septies D.Lgs. 502/92)- tempo determinato - Altri costi del personale	0
					08	Costo del personale dirigente ruolo amministrativo art. 15-septies D.Lgs. 502/92- tempo determinato - Competenze fisse	0
					09	Costo del personale dirigente ruolo amministrativo art. 15-septies D.Lgs. 502/92- tempo determinato - Indennità variabili	0
					10	Costo del personale dirigente ruolo amministrativo art. 15-septies D.Lgs. 502/92- tempo determinato - Premi e Incentivazioni	0
					11	Costo del personale dirigente ruolo amministrativo art. 15-septies D.Lgs. 502/92- tempo determinato - Straordinario	0
					12	Costo del personale dirigente ruolo amministrativo art. 15-septies D.Lgs. 502/92- tempo determinato - Oneri Sociali	0
					13	Costo del personale dirigente ruolo amministrativo art. 15-septies D.Lgs. 502/92- tempo determinato - Accantonamento TFR	0

Etichette di riga	SERIE	GRUPPO	MASTRO	CONTO	SOTTOCONTO	DESCRIZIONE	Somma di Consuntivo 2022
B.6.d	07	08	01	02	14	Costo del personale dirigente ruolo amministrativo art. 15-septies D.Lgs. 502/92- tempo determinato - Altri costi del personale	0
				03	01	Costo del personale dirigente ruolo amministrativo - altro	0
B.6.d Totale							2.207.899
B.6.e	07	06	02	01	01	Costo del personale comparto ruolo professionale - tempo indeterminato - Competenze	0
					02	Costo del personale comparto ruolo professionale - tempo indeterminato - Indennità	0
					03	Costo del personale comparto ruolo professionale - tempo indeterminato - Premi e	0
					04	Costo del personale comparto ruolo professionale - tempo indeterminato - Straordinario	0
					05	Costo del personale comparto ruolo professionale - tempo indeterminato - Oneri Sociali	0
					06	Costo del personale comparto ruolo professionale - tempo indeterminato -	0
					07	Costo del personale comparto ruolo professionale - tempo indeterminato - Altri costi del	0
				02	01	Costo del personale comparto ruolo professionale - tempo determinato - Competenze	0
					02	Costo del personale comparto ruolo professionale - tempo determinato - Indennità variabili	0
					03	Costo del personale comparto ruolo professionale - tempo determinato - Premi e	0
					04	Costo del personale comparto ruolo professionale - tempo determinato - Straordinario	0
					05	Costo del personale comparto ruolo professionale - tempo determinato - Oneri Sociali	0
					06	Costo del personale comparto ruolo professionale - tempo determinato - Accantonamento	0
					07	Costo del personale comparto ruolo professionale - tempo determinato - Altri costi del	0
				03	01	Costo del personale comparto ruolo professionale - altro	0
	07	02	01	01	01	Costo del personale comparto ruolo tecnico - tempo indeterminato - Competenze fisse	11.796.318
					02	Costo del personale comparto ruolo tecnico - tempo indeterminato - Indennità variabili	589.575
					03	Costo del personale comparto ruolo tecnico - tempo indeterminato - Premi e Incentivazioni	438.662
					04	Costo del personale comparto ruolo tecnico - tempo indeterminato - Straordinario	237.931
					05	Costo del personale comparto ruolo tecnico - tempo indeterminato - Oneri Sociali	3.525.341
					06	Costo del personale comparto ruolo tecnico - tempo indeterminato - Accantonamento TFR	0
					07	Costo del personale comparto ruolo tecnico - tempo indeterminato - Altri costi del	0
				02	01	Costo del personale comparto ruolo tecnico - tempo determinato - Competenze fisse	6.834.733
					02	Costo del personale comparto ruolo tecnico - tempo determinato - Indennità variabili	642.435
					03	Costo del personale comparto ruolo tecnico - tempo determinato - Premi e Incentivazioni	0
					04	Costo del personale comparto ruolo tecnico - tempo determinato - Straordinario	68.467
					05	Costo del personale comparto ruolo tecnico - tempo determinato - Oneri Sociali	2.286.313
					06	Costo del personale comparto ruolo tecnico - tempo determinato - Accantonamento TFR	0
					07	Costo del personale comparto ruolo tecnico - tempo determinato - Altri costi del personale	0
				03	01	Costo del personale comparto ruolo tecnico - altro	0
	08	02	01	01	01	Costo del personale comparto ruolo amministrativo - tempo indeterminato - Competenze	8.612.827
					02	Costo del personale comparto ruolo amministrativo - tempo indeterminato - Indennità	3.187
					03	Costo del personale comparto ruolo amministrativo - tempo indeterminato - Premi e	264.998
					04	Costo del personale comparto ruolo amministrativo - tempo indeterminato - Straordinario	73.581
					05	Costo del personale comparto ruolo amministrativo - tempo indeterminato - Oneri Sociali	2.534.268
					06	Costo del personale comparto ruolo amministrativo - tempo indeterminato -	0
					07	Costo del personale comparto ruolo amministrativo - tempo indeterminato - Altri costi del	0
				02	01	Costo del personale comparto ruolo amministrativo - tempo determinato - Competenze	25.090
					02	Costo del personale comparto ruolo amministrativo - tempo determinato - Indennità	0
					03	Costo del personale comparto ruolo amministrativo - tempo determinato - Premi e	0
					04	Costo del personale comparto ruolo amministrativo - tempo determinato - Straordinario	0
					05	Costo del personale comparto ruolo amministrativo - tempo determinato - Oneri Sociali	7.446
					06	Costo del personale comparto ruolo amministrativo - tempo determinato - Accantonamento	0
					07	Costo del personale comparto ruolo amministrativo - tempo determinato - Altri costi del	0
				03	01	Costo del personale comparto ruolo amministrativo - altro	3.013
B.6.e Totale							37.944.186
B.7	07	09	01	01	01	Imposta di registro	49.121
					02	Imposta di bollo	0
					03	Tasse per concessioni governative	0
					04	Imposte comunali	933.351
					05	Tasse di circolazione automezzi	21.314
					06	Altre imposte, tasse e tributi (escluse IRAP e IRES)	3.661
					01	Perdite su crediti	0
		02	01	01	01	Indennità, rimborso spese e oneri sociali per il Direttore Generale	194.385
		03	01	01	01	Indennità, rimborso spese e oneri sociali per il Direttore Amministrativo	147.132
					03	Indennità, rimborso spese e oneri sociali per il Direttore Sanitario	131.299
					04	Indennità, rimborso spese e oneri sociali per i membri del Collegio sindacale	52.579
					05	Indennità, rimborso spese e oneri sociali per i membri delle Commissioni varie	158.144
				02	01	Oneri diversi da decreti ingiuntivi, liti, arbitraggi e risarcimenti	20.739
					02	Oneri diversi derivanti da transazioni	1.300
					03	Altri oneri diversi di gestione	254.163
					04	Altri oneri diversi di gestione da aziende sanitarie pubbliche della regione	0
					05	Altri oneri diversi di gestione - per autoassicurazione	0
B.7 Totale							1.967.188
B.8.a	07	10	01	01	01	Ammortamento dei costi di impianto e di ampliamento	0
					02	Ammortamento dei costi di ricerca e sviluppo	0
					03	Ammortamento dei diritti di brevetto	0
					04	Ammortamento per diritti di utilizzazione delle opere d'ingegno	0
					05	Ammortamento delle altre immobilizzazioni immateriali	213.198
B.8.a Totale							213.198
B.8.b	07		11	01	01	Ammortamento fabbricati non strumentali (disponibili)	0
				02	01	Ammortamento fabbricati strumentali (indisponibili)	8.691.992
B.8.b Totale							8.691.992
B.8.c	07		12	01	01	Ammortamento impianti e macchinari	1.505.339
					02	Ammortamento attrezzature sanitarie e scientifiche	4.385.146
					03	Ammortamento mobili e arredi	138.834
					04	Ammortamento automezzi	385.822
					05	Ammortamento altri beni materiali	416.251
B.8.c Totale							6.831.393
B.9	07		13	01	01	Svalutazione delle immobilizzazioni immateriali	0
					02	Svalutazione delle immobilizzazioni materiali	0
				02	01	Svalutazione dei crediti verso Regione	0
					02	Svalutazione dei crediti verso Comuni e Province	0
					03	Svalutazione dei crediti verso aziende sanitarie della Regione	0
					04	Svalutazione dei crediti verso gestione stralcio	0
					05	Svalutazione dei crediti verso aziende sanitarie extra-regione	0
					06	Svalutazione dei crediti verso ARTA	0
					07	Svalutazione dei crediti verso Erario	0
					08	Svalutazione dei crediti verso altri	0
					09	Svalutazione dei crediti verso amministrazioni pubbliche	0
					10	Svalutazione dei crediti verso privati	0
					11	Svalutazione dei crediti verso dipendenti	0
					12	Svalutazione dei crediti verso assicurazioni	0
					13	Svalutazione dei crediti verso soggetti diversi	0
B.9 Totale							0
C.1	04	01	01	01	01	Interessi attivi su c/tesoreria unica	0
				02	01	Interessi attivi su c/c postali	0
					02	Interessi attivi su c/c bancari	0

Etichette di riga	SERIE	GRUPPO	MASTRO	CONTO	SOTTOCONTO	DESCRIZIONE	Somma di Consuntivo 2022
C.1	04	01	03	01	01	Altri interessi attivi	0
		02	01	01	01	Proventi da partecipazioni	0
			02	01	01	Proventi finanziari da crediti iscritti nelle immobilizzazioni	0
			03	01	01	Proventi finanziari da titoli iscritti nelle immobilizzazioni	0
			04	01	01	Altri proventi finanziari diversi dai precedenti	0
			05	01	01	Utili su cambi	0
C.1 Totale							0
C.2	08	01	01	01	01	Interessi passivi su anticipazioni ordinarie di cassa	0
					02	Interessi passivi su anticipazioni straordinarie di cassa	0
			02	01	01	Interessi passivi su mutui	0
			03	01	01	Interessi moratori	209.140
					02	Altri interessi passivi	0
		02	01	01	01	Altri oneri finanziari	11.874
			02	01	01	Perdite su cambi	0
C.2 Totale							221.014
D.1	05	01	01	01	01	Rivalutazioni	0
D.1 Totale							0
D.2	09	01	01	01	01	Svalutazioni	0
D.2 Totale							0
E.1.a	06	01	01	01	01	Plusvalenze	-191.460
E.1.a Totale							-191.460
E.1.b	06	01	02	01	01	Proventi da donazioni e liberalità diverse	0
				02	01	Sopravvenienze attive v/Aziende sanitarie pubbliche della Regione relative alla mobilità	-3.157.799
					02	Altre sopravvenienze attive v/Aziende sanitarie pubbliche della Regione	0
					03	Sopravvenienze attive v/terzi relative alla mobilità extraregionale	0
					04	Sopravvenienze attive v/terzi relative al personale	0
					05	Sopravvenienze attive v/terzi relative alle convenzioni con medici di base	0
					06	Sopravvenienze attive v/terzi relative alle convenzioni per la specialistica	0
					07	Sopravvenienze attive v/terzi relative all'acquisto prestazioni sanitarie da operatori	-47.928
					08	Sopravvenienze attive v/terzi relative all'acquisto di beni e servizi	-1.500.052
					09	Sopravvenienze attive per attività libero professionale	-2.255
					10	Altre sopravvenienze attive v/terzi	-2.195.655
					11	Sopravvenienze attive per quote F.S. vincolate	0
				03	01	Insussistenze attive v/Aziende sanitarie pubbliche della Regione	0
					02	Insussistenze attive v/terzi relative alla mobilità extraregionale	0
					03	Insussistenze attive v/terzi relative al personale	0
					04	Insussistenze attive v/terzi relative alle convenzioni con medici di base	0
					05	Insussistenze attive v/terzi relative alle convenzioni per la specialistica	0
					06	Insussistenze attive v/terzi relative all'acquisto prestazioni sanitarie da operatori accreditati	-423.871
					07	Insussistenze attive v/terzi relative all'acquisto di beni e servizi	-727.631
					08	Altre insussistenze attive v/terzi	-261.124
				04	01	Altri proventi straordinari	0
E.1.b Totale							-8.316.316
E.2.a	10	01	01	01	01	Minusvalenze	0
E.2.a Totale							0
E.2.b	10	01	02	01	01	Oneri tributari da esercizi precedenti	0
				02	01	Oneri da cause civili ed oneri processuali	0
				03	01	Sopravvenienze passive v/Aziende sanitarie pubbliche relative alla mobilità intraregionale	5.276.251
					02	Altre sopravvenienze passive v/Aziende sanitarie pubbliche della Regione	256.466
					03	Sopravvenienze passive v/terzi relative alla mobilità extraregionale	0
					04	Sopravvenienze passive v/terzi relative al personale - dirigenza medica	0
					05	Sopravvenienze passive v/terzi relative al personale - dirigenza non medica	0
					06	Sopravvenienze passive v/terzi relative al personale - comparto	314.703
					07	Sopravvenienze passive v/terzi relative alle convenzioni con medici di base	0
					08	Sopravvenienze passive v/terzi relative alle convenzioni per la specialistica	0
					09	Sopravvenienze passive v/terzi relative all'acquisto prestazioni sanitarie da operatori	937.032
					10	Sopravvenienze passive v/terzi relative all'acquisto di beni e servizi	4.502.012
					11	Sopravvenienze passive per attività libero professionale	0
					12	Altre sopravvenienze passive v/terzi	264.464
				04	01	Insussistenze passive v/Aziende sanitarie pubbliche della Regione	0
					02	Insussistenze passive v/terzi relative alla mobilità extraregionale	0
					03	Insussistenze passive v/terzi relative al personale	0
					04	Insussistenze passive v/terzi relative alle convenzioni con medici di base	0
					05	Insussistenze passive v/terzi relative alle convenzioni per la specialistica	0
					06	Insussistenze passive v/terzi relative all'acquisto prestazioni sanitarie da operatori	1.500
					07	Insussistenze passive v/terzi relative all'acquisto di beni e servizi	108.712
					08	Altre insussistenze passive v/terzi	85.775
				05	01	Altri oneri straordinari	0
E.2.b Totale	10	01	02	03	13	Insussistenze passive per quota F.S vincolato	54.265
							11.801.182
Y.1.a	11	01	01	01	01	IRAP relativa al personale dipendente del ruolo sanitario	14.056.667
					02	IRAP relativa al personale dipendente del ruolo professionale	33.761
					03	IRAP relativa al personale dipendente del ruolo tecnico	1.595.230
					04	IRAP relativa al personale dipendente del ruolo amministrativo	648.117
Y.1.a Totale							16.333.775
Y.1.b	11	01	02	01	01	IRAP relativa a collaboratori e personale assimilato a lavoro dipendente	382.192
					02	IRAP relativa ai medici di guardia medica	221.531
					03	IRAP relativa ai medici 118	187.558
					04	IRAP relativa ad altro (medicina dei servizi, psicologi, etc...)	321.295
Y.1.b Totale							1.112.577
Y.1.c	11	01	03	01	01	IRAP relativa ad attività intramoenia	383.611
					02	IRAP libera professione relativa ad attività istituzionale (ex. art. 55 c. 2 CCNL)	0
Y.1.c Totale							383.611
Y.1.d	11	01	04	01	01	IRAP relativa ad attività commerciale	0
Y.1.d Totale							0
Y.2	11	02	01	01	01	IRES su attività istituzionale	441.476
			02	01	01	IRES su attività commerciale	0
Y.2 Totale							441.476
Y.3	11	03	01	01	01	Accantonamento a F.do Imposte (Accertamenti, condoni, ecc.)	0
Y.3 Totale							0
(vuoto)	10	00	00	00	00	ONERI STRAORDINARI	0
		01	00	00	00	ONERI STRAORDINARI	0
			01	00	00	Minusvalenze	0
				01	00	Minusvalenze	0
			02	00	00	Altri oneri straordinari	0
				01	00	Oneri tributari da esercizi precedenti	0
				02	00	Oneri da cause civili ed oneri processuali	0
				03	00	Sopravvenienze passive	0
					02	Altre sopravvenienze passive v/Aziende sanitarie pubbliche della Regione	256.466
						Altre sopravvenienze passive v/Aziende sanitarie pubbliche EXTRA Regione	0
				04	00	Insussistenze passive	0
				05	00	Altri oneri straordinari	0

Etichette di riga (vuoto)	SERIE	GRUPPO	MASTRO	CONTO	SOTTOCONTO	DESCRIZIONE	Somma di Consuntivo 2022
	11	00	00	00	00	IMPOSTE E TASSE	0
		01	00	00	00	IRAP	0
			01	00	00	IRAP relativa a personale dipendente	0
				01	00	IRAP relativa a personale dipendente	0
			02	00	00	IRAP relativa a collaboratori e personale assimilato a lavoro dipendente	0
				01	00	IRAP relativa a collaboratori e personale assimilato a lavoro dipendente	0
			03	00	00	IRAP relativa ad attività di libera professione (intramoenia)	0
				01	00	IRAP relativa ad attività di libera professione (intramoenia)	0
			04	00	00	IRAP relativa ad attività commerciale	0
				01	00	IRAP relativa ad attività commerciale	0
		02	00	00	00	IRES	0
			01	00	00	IRES su attività istituzionale	0
				01	00	IRES su attività istituzionale	0
			02	00	00	IRES su attività commerciale	0
				01	00	IRES su attività commerciale	0
		03	00	00	00	Accantonamento a F.do Imposte (Accertamenti, condoni, ecc.)	0
			01	00	00	Accantonamento a F.do Imposte (Accertamenti, condoni, ecc.)	0
				01	00	Accantonamento a F.do Imposte (Accertamenti, condoni, ecc.)	0
	03	00	00	00	00	VALORE DELLA PRODUZIONE	
		01	00	00	00	Contributi in c/esercizio	
			01	00	00	Contributi da Regione per quota F.S. regionale	
				01	00	Contributi da Regione per quota F.S. regionale indistinto	
				02	00	Contributi da Regione per quota F.S. regionale vincolato	
					12	Quota per progetti di PSN L. 662/96	-11.738,102
						Utilizzo fondo obiettivi di piano di cui alla legge...	0
		02	00	00	00	Contributi c/esercizio (extra fondo)	
			01	00	00	Contributi da Regione (extra fondo)	
			02	00	00	Contributi da Aziende sanitarie pubbliche della Regione (extra fondo)	
			03	00	00	Contributi da altri soggetti pubblici (extra fondo)	
		03	00	00	00	Contributi c/esercizio per ricerca	
			01	00	00	Contributi da Ministero della Salute per ricerca corrente	
			02	00	00	Contributi da Ministero della Salute per ricerca finalizzata	
			03	00	00	Contributi da Regione ed altri soggetti pubblici per ricerca	
			04	00	00	Contributi da privati per ricerca	
		04	00	00	00	Contributi c/esercizio da privati	
			01	00	00	Contributi c/esercizio da privati	
		02	00	00	00	Utilizzo fondi per quote inutilizzate contributi vincolati di esercizi precedenti	
			01	00	00	Utilizzo fondi per quote inutilizzate contributi di esercizi precedenti da Regione per quota F.S. regionale vincolato	
				01	00	Utilizzo fondi per quote inutilizzate contributi di esercizi precedenti da Regione per quota F.S. regionale vincolato	
			02	00	00	Utilizzo fondi per quote inutilizzate contributi di esercizi precedenti da soggetti pubblici	0
			01	00	00	Utilizzo fondi per quote inutilizzate contributi di esercizi precedenti da soggetti pubblici	0
			03	00	00	Utilizzo fondi per quote inutilizzate contributi di esercizi precedenti per ricerca	0
			01	00	00	Utilizzo fondi per quote inutilizzate contributi di esercizi precedenti per ricerca	0
			04	00	00	Utilizzo fondi per quote inutilizzate contributi vincolati di esercizi precedenti da privati	0
				01	00	Utilizzo fondi per quote inutilizzate contributi vincolati di esercizi precedenti da privati	0
			05	00	00	Utilizzo fondi per quote inutilizzate contributi vincolati di esercizi precedenti da Regione o Provincia autonoma per quota FSR indistinto finalizzato	
				01	00	Utilizzo fondi per quote inutilizzate contributi vincolati di esercizi precedenti da Regione o Provincia autonoma per quota FSR indistinto finalizzato	
	03	00	00	00	00	Ricavi per prestazioni sanitarie e sociosanitarie a rilevanza sanitaria	0
		01	00	00	00	Ricavi per prestazioni sanitarie e sociosanitarie a rilevanza sanitaria erogate a soggetti	0
				01	00	Prestazioni sanitarie e sociosanitarie a rilevanza sanitaria erogate ad Aziende sanitarie pubbliche della Regione	0
			02	00	00	Prestazioni sanitarie e sociosanitarie a rilevanza sanitaria erogate ad altri soggetti pubblici	0
			03	00	00	Prestazioni sanitarie e sociosanitarie a rilevanza sanitaria erogate a soggetti pubblici	0
		02	00	00	00	Ricavi per prestazioni sanitarie e sociosanitarie a rilevanza sanitaria erogate da privati v/residenti Extraregione in compensazione (mobilità attiva)	
			01	00	00	Prestazioni di ricovero da privati Extraregione in compensazione (mobilità attiva)	
			02	00	00	Prestazioni ambulatoriali da privati Extraregione in compensazione (mobilità attiva)	0
			03	00	00	Prestazioni di File F da privati Extraregione in compensazione (mobilità attiva)	0
				04	00	Altre prestazioni sanitarie e sociosanitarie a rilevanza sanitaria erogate da privati v/residenti Extraregione in compensazione (mobilità attiva)	0
		03	00	00	00	Ricavi per prestazioni sanitarie e sociosanitarie a rilevanza sanitaria erogate a privati	0
			01	00	00	Prestazioni sanitarie e sociosanitarie a rilevanza sanitaria erogate a privati	0
				14		Altri ricavi per prestazioni sanitarie erogate a soggetti privati	-611,080
						Ricavi per quota azienda DRG	0
						Ricavi per quota azienda 5%	0
						Ricavi per servizi trasfusionali a strutture private	0
						Ricavi distribuzione alimenti aprotelci per nefropatici	-5,996
						Ricavi per costi vari	0
		04	00	00	00	Ricavi per prestazioni sanitarie erogate in regime di intramoenia	0
			01	00	00	Prestazioni sanitarie intramoenia - Area ospedaliera	0
			02	00	00	Prestazioni sanitarie intramoenia - Area specialistica	0
			03	00	00	Prestazioni sanitarie intramoenia - Area sanità pubblica	0
			04	00	00	Prestazioni sanitarie intramoenia - Consulenze (ex art. 55 c. 1 lett. c), d) ed ex art. 57-58)	0
				05	00	Prestazioni sanitarie intramoenia - Consulenze (ex art. 55 c. 1 lett. c), d) ed ex art. 57-58)	0
				06	00	(Aziende sanitarie pubbliche della Regione)	0
				06	00	Prestazioni sanitarie intramoenia - Altro	0
				01		Ricavi per prestazioni sanitarie intramoenia - Altro	0
						Ricavi per quota azienda 5%	-313,907
			07	00	00	Prestazioni sanitarie intramoenia - Altro (Aziende sanitarie pubbliche della Regione)	0
	04	00	00	00	00	Concorsi, recuperi e rimborsi	0
		01	00	00	00	Rimborsi assicurativi	0
			01	00	00	Rimborsi assicurativi	0
		02	00	00	00	Concorsi, recuperi e rimborsi da Regione	0
			01	00	00	Rimborso degli oneri stipendiali del personale dell'azienda in posizione di comando presso	0
			02	00	00	Altri concorsi, recuperi e rimborsi da parte della Regione	0
		03	00	00	00	Concorsi, recuperi e rimborsi da Aziende sanitarie pubbliche della Regione	0
				01	00	Rimborso degli oneri stipendiali del personale dipendente dell'azienda in posizione di comando presso Aziende sanitarie pubbliche della Regione	0
			02	00	00	Rimborsi per acquisto beni da parte di Aziende sanitarie pubbliche della Regione	0
			03	00	00	Altri concorsi, recuperi e rimborsi da parte di Aziende sanitarie pubbliche della Regione	0
		04	00	00	00	Concorsi, recuperi e rimborsi da altri soggetti pubblici	0
				01	00	Rimborso degli oneri stipendiali del personale dipendente dell'azienda in posizione di comando presso altri soggetti pubblici	0
			02	00	00	Rimborsi per acquisto beni da parte di altri soggetti pubblici	0
			03	00	00	Altri concorsi, recuperi e rimborsi da parte di altri soggetti pubblici	0
		05	00	00	00	Concorsi, recuperi e rimborsi da privati	0
			01	00	00	Rimborso da aziende farmaceutiche per Pay back	0
			02	00	00	Altri concorsi, recuperi e rimborsi da privati	0

Etichette di riga (vuoto)	SERIE 03	GRUPPO 04	MASTRO 05	CONTO 02	SOTTOCONTO 01	DESCRIZIONE	Somma di Consuntivo 2022
						Altri concorsi, recuperi e rimborsi da privati	-1.189.068
						Rimborso ad Agenzia del farmaco per acquisto farmaci off label art. 48	0
						Recuperi per inappropriata prescrizione medici convenzionati	0
						Recuperi a personale dipendente	-275.935
						Recuperi da privati per spese legali	-968.628
		05	00	00	00	Compartecipazione alla spesa per prestazioni sanitarie (Ticket)	0
			01	00	00	Compartecipazione alla spesa per prestazioni sanitarie - Ticket sulle prestazioni di specialistica ambulatoriale	0
				01	00	Compartecipazione alla spesa per prestazioni sanitarie - Ticket sulle prestazioni di specialistica ambulatoriale	0
			02	00	00	Compartecipazione alla spesa per prestazioni sanitarie - Ticket sul pronto soccorso	0
				01	00	Compartecipazione alla spesa per prestazioni sanitarie - Ticket sul pronto soccorso	0
			03	00	00	Compartecipazione alla spesa per prestazioni sanitarie (Ticket) - Altro	0
				01	00	Compartecipazione alla spesa per prestazioni sanitarie (Ticket) - Altro	0
		06	00	00	00	Quota contributi c/capitale imputata all'esercizio	0
			01	00	00	Quota imputata all'esercizio dei finanziamenti per investimenti dallo Stato	0
				01	00	Quota imputata all'esercizio dei finanziamenti per investimenti dallo Stato	0
			02	01	00	Quota imputata all'esercizio dei finanziamenti per investimenti da Regione	0
			03	00	00	Quota imputata all'esercizio dei finanziamenti per beni di prima dotazione	0
				01	00	Quota imputata all'esercizio dei finanziamenti per beni di prima dotazione	0
			04	00	00	Quota imputata all'esercizio dei contributi in c/esercizio FSR destinati ad investimenti	0
				01	00	Quota imputata all'esercizio dei contributi in c/esercizio FSR destinati ad investimenti	0
			05	00	00	Quota imputata all'esercizio degli altri contributi in c/esercizio destinati ad investimenti	0
				01	00	Quota imputata all'esercizio degli altri contributi in c/esercizio destinati ad investimenti	0
			06	00	00	Quota imputata all'esercizio di altre poste del patrimonio netto	0
				01	00	Quota imputata all'esercizio di altre poste del patrimonio netto	0
		07	00	00	00	Incrementi delle immobilizzazioni per lavori interni	0
			01	00	00	Incrementi delle immobilizzazioni per lavori interni	0
				01	00	Incrementi delle immobilizzazioni per lavori interni	0
		08	00	00	00	Altri ricavi e proventi	0
			01	00	00	Ricavi per prestazioni non sanitarie	0
				01	00	Ricavi per prestazioni non sanitarie	0
			02	00	00	Fitti attivi ed altri proventi da attività immobiliari	0
				01	00	Fitti attivi ed altri proventi da attività immobiliari	0
			03	00	00	Altri proventi diversi	0
				01	00	Altri proventi diversi	0
					09	Altri proventi non sanitari	0
						Utilizzo fondi accantonati	0
						Arrotondamenti attivi	-14.128
		09	00	00	00	Rettifiche	0
			01	00	00	Rettifiche acquisti beni	0
				01	00	Rettifiche acquisti beni sanitari	0
				02	00	Rettifiche acquisti beni non sanitari	0
				03	00	Rettifiche prestazioni assistenza specialistica ambulatoriale	0
				04	00	Variazione rimanenze sanitarie finali	0
					31	Rimanenze finali altri materiali per la profilassi	0
						Rimanenze finali vaccini con codice MINSAN	0
				05	00	Rivalutazioni rimanenze sanitarie	0
				06	00	Variazione finale rimanenze non sanitarie	0
				07	00	Rivalutazioni rimanenze non sanitarie	0
				08	00	Rettifiche prestazioni assistenza specialistica ambulatoriale da privato per ticket	0
				09	00	Rettifiche prestazioni assistenza ospedaliera da privato per ticket	0
				10	00	Rettifiche prestazioni termali in convenzione da privato per ticket	0
				11	00	Rettifiche prestazioni assistenza riabilitativa	0
				12	00	Rettifiche prestazioni di psichiatria residenziale e semiresidenziale	0
				13	00	Rettifiche prestazioni socio-sanitarie a rilevanza sanitaria	0
	04	00	00	00	00	PROVENTI FINANZIARI	0
		01	00	00	00	Interessi attivi	0
			01	00	00	Interessi attivi su c/tesoreria unica	0
				01	00	Interessi attivi su c/tesoreria unica	0
			02	00	00	Interessi attivi su c/c postali e bancari	0
				01	00	Interessi attivi su c/c postali e bancari	0
			03	00	00	Altri interessi attivi	0
				01	00	Altri interessi attivi	0
		02	00	00	00	Altri proventi	0
			01	00	00	Proventi da partecipazioni	0
				01	00	Proventi da partecipazioni	0
			02	00	00	Proventi finanziari da crediti iscritti nelle immobilizzazioni	0
				01	00	Proventi finanziari da crediti iscritti nelle immobilizzazioni	0
			03	00	00	Proventi finanziari da titoli iscritti nelle immobilizzazioni	0
				01	00	Proventi finanziari da titoli iscritti nelle immobilizzazioni	0
			04	00	00	Altri proventi finanziari diversi dai precedenti	0
				01	00	Altri proventi finanziari diversi dai precedenti	0
			05	00	00	Utili su cambi	0
				01	00	Utili su cambi	0
	05	00	00	00	00	RETTIFICHE POSITIVE DI VALORE DI ATTIVITÀ FINANZIARIE	0
		01	00	00	00	Rivalutazioni	0
			01	00	00	Rivalutazioni	0
				01	00	Rivalutazioni	0
	06	00	00	00	00	PROVENTI STRAORDINARI	0
		01	00	00	00	PROVENTI STRAORDINARI	0
			01	00	00	Plusvalenze	0
				01	00	Plusvalenze	0
			02	00	00	Altri proventi straordinari	0
				01	00	Proventi da donazioni e liberalità diverse	0
				02	00	Sopravvenienze attive	0
				03	00	Insussistenze attive	0
				04	00	Altri proventi straordinari	0
	07	11	00	00	00	Ammortamento dei fabbricati	0
			01	00	00	Ammortamento fabbricati non strumentali (disponibili)	0
				01	00	Ammortamento fabbricati non strumentali (disponibili)	0
			02	00	00	Ammortamento fabbricati strumentali (indisponibili)	0
				01	00	Ammortamento fabbricati strumentali (indisponibili)	0
			12	00	00	Ammortamento delle altre immobilizzazioni materiali	0
				01	00	Ammortamento delle altre immobilizzazioni materiali	0
				01	00	Ammortamento delle altre immobilizzazioni materiali	0
		13	00	00	00	Svalutazione delle immobilizzazioni e dei crediti	0
			01	00	00	Svalutazione delle immobilizzazioni immateriali e materiali	0
				01	00	Svalutazione delle immobilizzazioni immateriali e materiali	0
				02	00	Svalutazione dei crediti	0
				01	00	Svalutazione dei crediti	0
			14	00	00	Variazione delle rimanenze	0

Etichette di riga (vuoto)	SERIE	GRUPPO	MASTRO	CONTO	SOTTOCONTO	DESCRIZIONE	Somma di Consuntivo 2022
	07	14	01	00	00	Variazione rimanenze sanitarie	0
				01	00	Variazione rimanenze sanitarie iniziali	0
					31	Rimanenze iniziali altri materiali per la profilassi	0
						Rimanenze iniziali vaccini con codice MINSAN	0
				02	00	Svalutazioni rimanenze sanitarie	0
			02	00	00	Variazione rimanenze non sanitarie	0
				01	00	Variazione iniziale rimanenze non sanitarie	0
				02	00	Svalutazioni rimanenze non sanitarie	0
		15	00	00	00	Accantonamenti dell'esercizio	0
				01	00	Accantonamenti per rischi	0
				01	00	Accantonamenti per rischi	0
				02	00	Accantonamenti per premio di operosità (SUMAI)	0
				01	00	Accantonamenti per premio di operosità (SUMAI)	0
			03	00	00	Accantonamenti per quote inutilizzate di contributi vincolati	0
				01	00	Accantonamenti per quote inutilizzate contributi da Regione per quota F.S. vincolato	0
				02	00	Accantonamenti per quote inutilizzate contributi da soggetti pubblici (extra fondo) vincolati	0
				03	00	Accantonamenti per quote inutilizzate contributi da soggetti pubblici per ricerca	0
				04	00	Accantonamenti per quote inutilizzate contributi vincolati da privati	0
			04	00	00	Altri accantonamenti	0
				02	00	Accantonamenti rinnovi convenzioni MMG/PLS/MCA	0
				03	00	Accantonamenti rinnovi convenzioni medici Sumai	0
				04	00	Accantonamenti rinnovi contrattuali: dirigenza medica	0
				05	00	Accantonamenti rinnovi contrattuali: dirigenza non medica	0
				06	00	Accantonamenti rinnovi contrattuali: comparto	0
				07	00	Altri accantonamenti	0
					05	Altri accantonamenti	0
						Accantonamenti per obiettivi di piano	0
		16	00	00	00	Rettifica contributi c/esercizio per destinazione ad investimenti	0
				01	00	Rettifica contributi in c/esercizio per destinazione ad investimenti - da Regione per quota	0
				01	00	Rettifica contributi in c/esercizio per destinazione ad investimenti - da Regione per quota	0
					01	Rettifica contributi in c/esercizio per destinazione ad investimenti (anno 2012)- da Regione per quota F.S. regionale	0
						Rettifica contributi in c/esercizio per destinazione ad investimenti (anno 2013)- da Regione per quota F.S. regionale	0
						Rettifica contributi in c/esercizio per destinazione ad investimenti (anno 2014)- da Regione per quota F.S. regionale	0
						Rettifica contributi in c/esercizio per destinazione ad investimenti (anno 2015)- da Regione per quota F.S. regionale	0
			02	00	00	Rettifica contributi in c/esercizio per destinazione ad investimenti - altri contributi	0
				01	00	Rettifica contributi in c/esercizio per destinazione ad investimenti - altri contributi	0
		00	00	00	00	COSTI DELLA PRODUZIONE	0
		01	00	00	00	Acquisti di beni	0
			01	00	00	Acquisti di beni sanitari	0
				01	00	Prodotti farmaceutici ed emoderivati	0
				02	00	Sangue ed emocomponenti	0
				03	00	Dispositivi medici	0
				04	00	Prodotti dietetici	0
				05	00	Materiali per la profilassi (vaccini)	0
				06	00	Prodotti chimici	0
				07	00	Materiali e prodotti per uso veterinario	0
				08	00	Altri beni e prodotti sanitari	0
				09	00	Beni e prodotti sanitari da Aziende sanitarie pubbliche della Regione	0
			02	00	00	Acquisti di beni non sanitari	0
				01	00	Acquisti di beni non sanitari	0
		02	00	00	00	Acquisti di servizi	0
				01	00	Acquisti servizi sanitari	0
				01	00	Acquisti servizi sanitari per medicina di base	0
				02	00	Acquisti servizi sanitari per farmaceutica	0
				03	00	Acquisti servizi sanitari per assistenza specialistica ambulatoriale	0
					11	da case di cura private insite nel territorio ASL v/s cittadini residenti nella Regione in territorio Asl 201 AQ - rientranti nei contratti negoziali (assistenza specialistica	26.686
						da case di cura private insite nel territorio ASL v/s cittadini residenti nella Regione in territorio Asl 203 PE - rientranti nei contratti negoziali (assistenza specialistica	1.205.553
						da case di cura private insite nel territorio ASL v/s cittadini residenti nella Regione in territorio Asl 204 TE - rientranti nei contratti negoziali (assistenza specialistica	55.870
					15	da privato accreditato insito nel territorio ASL v/s cittadini residenti nella Asl 201 AQ - rientranti nei contratti negoziali (branche a visita)	0
						da privato accreditato insito nel territorio ASL v/s cittadini residenti nella Asl 203 PE - rientranti nei contratti negoziali (branche a visita)	509
						da privato accreditato insito nel territorio ASL v/s cittadini residenti nella Asl 204 TE - rientranti nei contratti negoziali (branche a visita)	0
					19	da altri soggetti privati insiti nel territorio ASL v/s cittadini residenti nella ASL 201 AQ - rientranti nei contratti negoziali (assistenza specialistica ambulatoriale)	18.575
						da altri soggetti privati insiti nel territorio ASL v/s cittadini residenti nella ASL 203 PE - rientranti nei contratti negoziali (assistenza specialistica ambulatoriale)	53.894
						da altri soggetti privati insiti nel territorio ASL v/s cittadini residenti nella ASL 204 TE - rientranti nei contratti negoziali (assistenza specialistica ambulatoriale)	6.955
				04	00	Acquisti servizi sanitari per assistenza riabilitativa	0
					06	da privato accreditato insito nel territorio ASL v/s cittadini residenti nella Asl 201 AQ - rientranti nei contratti negoziali (riabilitazione ex art. 26)	952.818
						da privato accreditato insito nel territorio ASL v/s cittadini residenti nella Asl 203 PE - rientranti nei contratti negoziali (riabilitazione ex art. 26)	2.436.117
						da privato accreditato insito nel territorio ASL v/s cittadini residenti nella Asl 204 TE - rientranti nei contratti negoziali (riabilitazione ex art. 26)	661.563
				05	00	Acquisti servizi sanitari per assistenza integrativa	0
				06	00	Acquisti servizi sanitari per assistenza protesica	0
				07	00	Acquisti servizi sanitari per assistenza ospedaliera	0
					09	da privato accreditato insito nel territorio ASL v/s cittadini residenti nella Regione in territorio Asl 201 AQ - rientranti nei contratti negoziali (assistenza ospedaliera)	115.411
						da privato accreditato insito nel territorio ASL v/s cittadini residenti nella Regione in territorio Asl 203 PE- rientranti nei contratti negoziali (assistenza ospedaliera)	2.087.311
						da privato accreditato insito nel territorio ASL v/s cittadini residenti nella Regione in territorio Asl 204 TE - rientranti nei contratti negoziali (assistenza ospedaliera)	170.742
				08	00	Acquisto prestazioni di psichiatria residenziale e semiresidenziale	0
					06	da privato accreditato insito nel territorio ASL v/s cittadini residenti nella Regione in territorio ASL 201 AQ- rientranti nei contratti negoziali (Strutture Psicoriabilitative)	277.180
						da privato accreditato insito nel territorio ASL v/s cittadini residenti nella Regione in territorio ASL 203 PE- rientranti nei contratti negoziali (Strutture Psicoriabilitative)	1.161.250
						da privato accreditato insito nel territorio ASL v/s cittadini residenti nella Regione in territorio ASL 204 TE- rientranti nei contratti negoziali (Strutture Psicoriabilitative)	310.136
				09	00	Acquisto prestazioni di distribuzione farmaci File F	0
				10	00	Acquisto prestazioni termali in convenzione	0

Etichette di riga (vuoto)	SERIE	GRUPPO	MASTRO	CONTO	SOTTOCONTO	DESCRIZIONE	Somma di Consuntivo 2022
	07	02	01	11	00	Acquisto prestazioni di trasporto sanitario	0
				12	00	Acquisto prestazioni Socio-Sanitarie a rilevanza sanitaria	0
					16	da privato accreditato insito nel territorio ASL v/s cittadini residenti nella Regione in territorio ASL 201 AQ- rientranti nei contratti negoziali (Residenze Sanitarie Assistite)	85.569
						da privato accreditato insito nel territorio ASL v/s cittadini residenti nella Regione in territorio ASL 203 PE- rientranti nei contratti negoziali (Residenze Sanitarie Assistite)	1.353.284
						da privato accreditato insito nel territorio ASL v/s cittadini residenti nella Regione in territorio ASL 204 TE - rientranti nei contratti negoziali (Residenze Sanitarie Assistite)	117.611
					19	da privato accreditato insito nel territorio ASL v/s cittadini residenti nella Regione in territorio ASL 201 AQ- rientranti nei contratti negoziali (Residenze Sanitarie Assistite)	53.769
						da privato accreditato insito nel territorio ASL v/s cittadini residenti nella Regione in territorio ASL 203 PE- rientranti nei contratti negoziali (Residenze Sanitarie Assistite)	459.199
						da privato accreditato insito nel territorio ASL v/s cittadini residenti nella Regione in territorio ASL 204 TE - rientranti nei contratti negoziali (Residenze Sanitarie Assistite)	19.421
				13	00	Compartecipazione al personale per attività libero-professionale (intramoenia)	0
				14	00	Rimborsi, assegni e contributi sanitari	0
				15	00	Consulenze, Collaborazioni, Interinale e altre prestazioni di lavoro sanitarie e	0
				16	00	Altri servizi sanitari e sociosanitari a rilevanza sanitaria	0
				17	00	Costi per differenziale tariffe TUC	0
		02		00	00	Acquisti di servizi non sanitari	0
				01	00	Servizi non sanitari	0
				02	00	Consulenze, Collaborazioni, Interinale e altre prestazioni di lavoro non sanitarie	0
					06	Altre consulenze non sanitarie	0
						Costi attività NAV	25.129
				03	00	Formazione (esternalizzata e non)	0
	03		00	00	00	Manutenzione e riparazione (ordinaria esternalizzata)	0
			01	00	00	Manutenzione e riparazione ai fabbricati e loro pertinenze	0
				01	00	Manutenzione e riparazione ai fabbricati e loro pertinenze	0
			02	00	00	Manutenzione e riparazione agli impianti e macchinari	0
				01	00	Manutenzione e riparazione agli impianti e macchinari	0
			03	00	00	Manutenzione e riparazione alle attrezzature sanitarie e scientifiche	0
				01	00	Manutenzione e riparazione alle attrezzature sanitarie e scientifiche	0
			04	00	00	Manutenzione e riparazione ai mobili e arredi	0
				01	00	Manutenzione e riparazione ai mobili e arredi	0
			05	00	00	Manutenzione e riparazione agli automezzi	0
				01	00	Manutenzione e riparazione agli automezzi	0
			06	00	00	Altre manutenzioni e riparazioni	0
				01	00	Altre manutenzioni e riparazioni	0
			07	00	00	Manutenzioni e riparazioni da Aziende sanitarie pubbliche della Regione	0
				01	00	Manutenzioni e riparazioni da Aziende sanitarie pubbliche della Regione	0
	04		00	00	00	Godimento di beni di terzi	0
			01	00	00	Fitti passivi	0
				01	00	Fitti passivi	0
			02	00	00	Canoni di noleggio	0
				01	00	Canoni di noleggio - area sanitaria	0
				02	00	Canoni di noleggio - area non sanitaria	0
			03	00	00	Canoni di leasing	0
				01	00	Canoni di leasing - area sanitaria	0
				02	00	Canoni di leasing - area non sanitaria	0
				03	00	Canoni di Project Financing	0
			04	00	00	Locazioni e noleggi da Aziende sanitarie pubbliche della Regione	0
				01	00	Locazioni e noleggi da Aziende sanitarie pubbliche della Regione	0
	05		00	00	00	Personale del ruolo sanitario	0
			01	00	00	Costo del personale dirigente ruolo sanitario	0
				01	00	Costo del personale dirigente medico	0
				02	00	Costo del personale dirigente non medico	0
			02	00	00	Costo del personale comparto ruolo sanitario	0
				01	00	Costo del personale comparto ruolo sanitario - tempo indeterminato	0
				02	00	Costo del personale comparto ruolo sanitario - tempo determinato	0
				03	00	Costo del personale comparto ruolo sanitario - altro	0
	06		00	00	00	Personale del ruolo professionale	0
			01	00	00	Costo del personale dirigente ruolo professionale	0
				01	00	Costo del personale dirigente ruolo professionale - tempo indeterminato	0
				02	00	Costo del personale dirigente ruolo professionale - tempo determinato	0
				03	00	Costo del personale dirigente ruolo professionale - altro	0
			02	00	00	Costo del personale comparto ruolo professionale	0
				01	00	Costo del personale comparto ruolo professionale - tempo indeterminato	0
				02	00	Costo del personale comparto ruolo professionale - tempo determinato	0
				03	00	Costo del personale comparto ruolo professionale - altro	0
		07	00	00	00	Personale del ruolo tecnico	0
			01	00	00	Costo del personale dirigente ruolo tecnico	0
				01	00	Costo del personale dirigente ruolo tecnico - tempo indeterminato	0
				02	00	Costo del personale dirigente ruolo tecnico - tempo determinato	0
				03	00	Costo del personale dirigente ruolo tecnico - altro	0
			02	00	00	Costo del personale comparto ruolo tecnico	0
				01	00	Costo del personale comparto ruolo tecnico - tempo indeterminato	0
				02	00	Costo del personale comparto ruolo tecnico - tempo determinato	0
				03	00	Costo del personale comparto ruolo tecnico - altro	0
	08		00	00	00	Personale del ruolo amministrativo	0
			01	00	00	Costo del personale dirigente ruolo amministrativo	0
				01	00	Costo del personale dirigente ruolo amministrativo - tempo indeterminato	0
				02	00	Costo del personale dirigente ruolo amministrativo - tempo determinato	0
				03	00	Costo del personale dirigente ruolo amministrativo - altro	0
			02	00	00	Costo del personale comparto ruolo amministrativo	0
				01	00	Costo del personale comparto ruolo amministrativo - tempo indeterminato	0
				02	00	Costo del personale comparto ruolo amministrativo - tempo determinato	0
				03	00	Costo del personale comparto ruolo amministrativo - altro	0
		09	00	00	00	Oneri diversi di gestione	0
			01	00	00	Imposte e tasse (escluso IRAP e IRES)	0
				01	00	Imposte e tasse (escluso IRAP e IRES)	0
			02	00	00	Perdite su crediti	0
				01	00	Perdite su crediti	0
			03	00	00	Altri oneri diversi di gestione	0
				01	00	Indennità, rimborso spese e oneri sociali per gli Organi Direttivi e Collegio Sindacale	0
				02	00	Altri oneri diversi di gestione	0
	10		00	00	00	Ammortamento delle immobilizzazioni immateriali	0
			01	00	00	Ammortamento delle immobilizzazioni immateriali	0
				01	00	Ammortamento delle immobilizzazioni immateriali	0
	15		04	01	00	Accantonamenti per interessi di mora	0
		16	01	01	01	Rettifica contributi in c/esercizio per destinazione ad investimenti (anno 2016 e succ.)- da Regione per quota F.S. regionale	6.014.146
	08	00	00	00	00	ONERI FINANZIARI	0

Etichette di riga	SERIE	GRUPPO	MASTRO	CONTO	SOTTOCONTO	DESCRIZIONE	Somma di Consuntivo 2022
(vuoto)	08	01	00	00	00	Interessi passivi	0
			01	00	00	Interessi passivi su anticipazioni di cassa	0
				01	00	Interessi passivi su anticipazioni di cassa	0
			02	00	00	Interessi passivi su mutui	0
				01	00	Interessi passivi su mutui	0
			03	00	00	Altri interessi passivi	0
				01	00	Altri interessi passivi	0
		02	00	00	00	Altri oneri	0
			01	00	00	Altri oneri finanziari	0
				01	00	Altri oneri finanziari	0
			02	00	00	Perdite su cambi	0
				01	00	Perdite su cambi	0
	09	00	00	00	00	RETTIFICHE NEGATIVE DI VALORE DI ATTIVITÀ FINANZIARIE	0
		01	00	00	00	Svalutazioni	0
			01	00	00	Svalutazioni	0
				01	00	Svalutazioni	0
(vuoto) Totale							2.808.322
Totale complessivo							26.729.147

REGIONE ABRUZZO

AZIENDA SANITARIA LOCALE 02

LANCIANO VASTO CHIETI



PIANO ANNUALE DELLE DINAMICHE

DEL PERSONALE ANNO 2022

DINAMICHE DEL PERSONALE A TEMPO INDETERMINATO 2022

RUOLO SANITARIO				
Dirigenza				
<i>profilo professionale</i>	personale al 01.01.2022	personale assunto 2022	personale cessato 2022	personale al 31.12.2022
Dirigenti medici - Direttori	16	10	7	19
Dirigenti medici (compreso Medicina Penitenziaria)	849	56	78	827
Dirigenti farmacisti - Direttori	0	0	0	0
Dirigenti farmacisti	23	2	2	23
Dirigenti veterinari - Direttori	2	0	0	2
Dirigenti veterinari	37	6	8	35
Dirigenti biologi - Direttori	0	1	0	1
Dirigenti biologi	28	0	1	27
Dirigenti chimici - Direttori	0	0	0	0
Dirigenti chimici	0	0	0	0
Dirigenti fisici - Direttori	0	0	0	0
Dirigenti fisici	7	0	0	7
Dirigenti psicologi - Direttori	0	0	0	0
Dirigenti psicologi (compreso Medicina Penitenziaria)	18	2	2	18
Dirigenti psicologi equiparati ex art. 14 L. 207/85	0	0	0	0
Dirigente Professioni Infermieristiche	0	0	0	0
TOTALE DIRIGENZA RUOLO SANITARIO	980	77	98	959
RUOLO PROFESSIONALE				
Dirigenza				
<i>profilo professionale</i>	personale al 01.01.2022	personale assunto 2022	personale cessato 2022	personale al 31.12.2022
Dirigenti ingegneri	5	0	0	5
Dirigenti architetti	0	0	0	0
Dirigenti avvocati	0	0	0	0
TOTALE DIRIGENZA RUOLO PROFESSIONALE	5	0	0	5
RUOLO TECNICO				
Dirigenza				
<i>profilo professionale</i>	personale al 01.01.2022	personale assunto 2022	personale cessato 2022	personale al 31.12.2022
Dirigenti analisti	1	0	0	1
Dirigenti statistici	0	0	0	0
Dirigenti sociologi	1	0	1	0
TOTALE DIRIGENZA RUOLO TECNICO	2	0	1	1
RUOLO AMMINISTRATIVO				
Dirigenza				
<i>profilo professionale</i>	personale al 01.01.2022	personale assunto 2022	personale cessato 2022	personale al 31.12.2022
Dirigenti amministrativi	11	4	2	13
TOTALE DIRIGENZA RUOLO AMM.VO	11	4	2	13

RUOLO SANITARIO

Comparto

Personale Infermieristico

<i>profilo professionale</i>	<i>qualifica</i>	personale al 01.01.2022	personale assunto 2022	personale cessato 2022	personale al 31.12.2022
Collaboratori professionali sanitari esperti -Cat. Senior	Infermiere (compreso Medicina Penitenziaria)	22	0	2	20
Collaboratori professionali sanitari esperti -Cat. Senior	Infermiere pediatrico	0	0	0	0
Collaboratori professionali sanitari esperti -Cat. Senior	Ostetrica	2	0	1	1
Collaboratori professionali sanitari esperti -Cat. Senior	Assistente sanitario	0	0	0	0
Collaboratori professionali sanitari esperti -Cat. Senior	Dietista	0	0	0	0
Collaboratori professionali sanitari esperti -Cat. Senior	Podologo	0	0	0	0
Collaboratori professionali sanitari esperti -Cat. Senior	Igienista dentale	0	0	0	0
Collaboratori professionali sanitari - cat. D	Infermiere (compreso Medicina Penitenziaria)	1653	295	50	1898
Collaboratori professionali sanitari - cat. D	Infermiere pediatrico	28	0	1	27
Collaboratori professionali sanitari - cat. D	Ostetrica	91	11	7	95
Collaboratori professionali sanitari - cat. D	Assistente sanitario	13	4	1	16
Collaboratori professionali sanitari - cat. D	Dietista	6	0	2	4
Collaboratori professionali sanitari - cat. D	Podologo	0	0	0	0
Collaboratori professionali sanitari - cat. D	Igienista dentale	0	0	0	0
Operatori professionali sanitari - cat. C	Infermiere generico e psic..con un anno di corso esperto (profilo ad esaur)	14	0	8	6
Puericultrici esperte - cat. C	Puericultrici esperte	7	0	2	5
Operatori professionali di II categoria - Cat. Bs Senior	Infermiere generico (<i>profilo ad esaurimento</i>)	0	0	0	0
Operatori professionali di II categoria - Cat. Bs Senior	Infermiere psichiatrico (<i>profilo ad esaurimento</i>)	0	0	0	0
Puericultrici - cat. Bs Senior	Puericultrici	1	0	0	1
		1837	310	74	2073

<i>profilo professionale</i>	<i>qualifica</i>	personale al 01.01.2022	personale assunto 2022	personale cessato 2022	personale al 31.12.2022
Collaboratori professionali sanitari esperti - cat. Senior	Tecnico sanitario di radiologia medica	3	0	0	3
Collaboratori professionali sanitari esperti - cat. Senior	Tecnico sanitario di laboratorio biomedico	0	0	0	0
Collaboratori professionali sanitari esperti - cat. Senior	Tecnico di neurofisiopatologia	0	0	0	0
Collaboratori professionali sanitari esperti - cat. Senior	Tecnico ortopedico	0	0	0	0
Collaboratori professionali sanitari esperti - cat. Senior	Tecnico della fisiopatologia cardiocircolatoria e perfusione cardiovascolare	0	0	0	0
Collaboratori professionali sanitari esperti - cat. Senior	Ottico	0	0	0	0
Collaboratori professionali sanitari esperti - cat. Senior	Odontotecnico	0	0	0	0
Collaboratore professionale sanitario - cat. D	Tecnico sanitario di radiologia medica	106	23	5	124
Collaboratore professionale sanitario - cat. D	Tecnico sanitario di laboratorio biomedico	107	2	4	105
Collaboratori professionali sanitari - cat. D	Tecnico della fisiopatologia cardiocircolatoria e perfusione cardiovascolare	10	0	0	10
Collaboratore professionale sanitario - cat. D	Tecnico di neurofisiopatologia	4	0	0	4
Collaboratore professionale sanitario - cat. D	Ottico	0	0	0	0
Collaboratore professionale sanitario - cat. D	Odontotecnico	0	0	0	0
		230	25	9	246

Personale di vigilanza ed ispezione

<i>profilo professionale</i>	<i>qualifica</i>	personale al 01.01.2022	personale assunto 2022	personale cessato 2022	personale al 31.12.2022
Collaboratori professionali sanitari esperti - cat. Senior	Tecnico della prevenzione nell'ambiente e nei luoghi di lavoro	0	0	0	0
Collaboratore professionale sanitario - cat. D	Tecnico della prevenzione nell'ambiente e nei luoghi di lavoro	26	5	5	26
		26	5	5	26

Personale di riabilitazione

<i>profilo professionale</i>	<i>qualifica</i>	personale al 01.01.2022	personale assunto 2022	personale cessato 2022	personale al 31.12.2022
Collaboratori professionali sanitari esperti - cat. Senior	Fisioterapista	1	0	1	0
Collaboratori professionali sanitari esperti - cat. Senior	Logopedista	0	0	0	0
Collaboratori professionali sanitari esperti - cat. Senior	Tecnico audiometrista	0	0	0	0
Collaboratori professionali sanitari esperti - cat. Senior	Tecnico audioprotesista	0	0	0	0
Collaboratori professionali sanitari esperti - cat. Senior	Terapista della neuro e psicomotricità dell'età infantile	0	0	0	0
Collaboratori professionali sanitari esperti - cat. Senior	Tecnico dell'educazione e riabilitazione psichiatrica e psicosociale	0	0	0	0
Collaboratori professionali sanitari esperti - cat. Senior	Terapista occupazionale	0	0	0	0
Collaboratori professionali sanitari esperti - cat. Senior	Educatore professionale	0	0	0	0
Collaboratori professionali sanitari esperti - cat. Senior	Ortottista	0	0	0	0
Collaboratori professionali sanitari esperti - cat. Senior	Massaggiatore non vedente	0	0	0	0
Collaboratore professionale sanitario - cat. D	Massofioterapista	0	0	0	0
Collaboratore professionale sanitario - cat. D	Terapista della riabilitazione non vedente	2	0	0	2
Collaboratore professionale sanitario - cat. D	Fisioterapista	54	4	2	56
Collaboratore professionale sanitario - cat. D	Logopedista	2	0	0	2
Collaboratore professionale sanitario - cat. D	Tecnico audiometrista	1	0	0	1
Collaboratore professionale sanitario - cat. D	Tecnico audioprotesista	0	0	0	0
Collaboratore professionale sanitario - cat. D	Terapista della neuro e psicomotricità dell'età infantile	0	0	0	0
Collaboratore professionale sanitario - cat. D	Tecnico dell'educazione e riabilitazione psichiatrica e psicosociale	0	0	0	0
Collaboratore professionale sanitario - cat. D	Terapista occupazionale	2	0	0	2
Collaboratore professionale sanitario - cat. D	Educatore professionale	5	0	0	5
Collaboratore professionale sanitario - cat. D	Ortottista	10	0	0	10
Collaboratore professionale sanitario - cat. D	Massaggiatore non vedente	1	0	0	1
Operatore professionale sanitario - cat. C	Massofisioterapista e massaggiatore esperto (<i>profilo ad esaurimento</i>)	2	0	0	2
Operatore professionale di II categoria - cat. Bs Senior	Massofisioterapista e massaggiatore (<i>profilo ad esaurimento</i>)	0	0	0	0
		80	4	3	81
TOTALE COMPARTO RUOLO SANITARIO		2173	344	91	2426

DINAMICHE DEL PERSONALE A TEMPO INDETERMINATO 2022

RUOLO PROFESSIONALE				
Comparto				
<i>profilo professionale</i>	personale al 01.01.2022	personale assunto 2022	personale cessato 2022	personale al 31.12.2022
Assistenti religiosi - cat. D	0	0	0	0
TOTALE COMPARTO RUOLO PROFESSIONALE	0	0	0	0
RUOLO TECNICO				
Comparto				
<i>profilo professionale</i>	personale al 01.01.2022	personale assunto 2022	personale cessato 2022	personale al 31.12.2022
Collaboratori professionali assistenti sociali esperti - cat. Senior	1	0	0	1
Collaboratori professionali assistenti sociali - cat. D (compreso Medicina Penitenziaria)	45	5	1	49
Collaboratore tecnico - professionale esperto - cat. Senior	0	0	0	0
Collaboratore tecnico - professionale - cat. D	15	0	1	14
Programmatore - cat. C	12	0	1	11
Assistente tecnico - cat. C	10	0	0	10
Operatore tecnico specializzato esperto - cat. C	40	0	1	39
Operatore tecnico specializzato - cat. Bs Senior	28	3	2	29
Operatore socio sanitario (OSS) - cat. Bs Senior	46	146	4	188
Operatore tecnico - cat. B	78	0	4	74
Operatore tecnico addetto all'assistenza - cat. B	44	0	8	36
Ausiliario specializzato - cat. A	161	0	17	144
TOTALE COMPARTO RUOLO TECNICO	480	154	39	595
RUOLO AMMINISTRATIVO				
Comparto				
<i>profilo professionale</i>	personale al 01.01.2022	personale assunto 2022	personale cessato 2022	personale al 31.12.2022
Collaboratori amministrativi professionali esperti - cat. Senior	17	0	3	14
Collaboratori amministrativi professionali - cat. D	75	19	5	89
Assistenti amministrativi - cat. C (compreso Medicina Penitenziaria)	86	8	9	85
Coadiutori amministrativi esperti - cat. Bs Senior	20	0	0	20
Coadiutori amministrativi - cat. B	104	8	16	96
Commessi - cat. A	25	0	2	23
TOTALE COMPARTO RUOLO AMMINISTRATIVO	327	35	35	327

DINAMICHE DEL PERSONALE A TEMPO DETERMINATO 2022

RUOLO SANITARIO				
Dirigenza				
<i>profilo professionale</i>	personale al 01.01.2022	personale assunto 2022	personale cessato 2022	personale al 31.12.2022
Dirigenti medici (compreso Medicina Penitenziaria)	55	70	43	82
Dirigenti odontoiatri	0	1		1
Dirigenti farmacisti	5		2	3
Dirigenti veterinari	6	8	4	10
Dirigenti psicologi (compreso Medicina Penitenziaria)	2		2	0
TOTALE DIRIGENZA RUOLO SANITARIO	68	79	51	96
RUOLO SANITARIO				
Comparto				
<i>profilo professionale</i>	personale al 01.01.2022	personale assunto 2022	personale cessato 2022	personale al 31.12.2022
C.p.s. Ostetrica Cat. D	4	7	6	5
C.p.s. Tecnico sanitario di radiologia medica Cat. D	27	6	20	13
C.p.s. Tecnico sanitario di laboratorio biomedico Cat. D	0	1		1
C.p.s. Tecnico della fisiopatologia cardiocircolatoria e perfusione cardiovascolare Cat. D	0	3		3
C.p.s. Infermiere (compreso Medicina Penitenziaria) Cat.D	323		272	51
TOTALE COMPARTO RUOLO SANITARIO	354	17	298	73
RUOLO TECNICO				
Dirigenza				
<i>profilo professionale</i>	personale al 01.01.2022	personale assunto 2022	personale cessato 2022	personale al 31.12.2022
Dirigenti sociologi	0	1		1
TOTALE DIRIGENZA RUOLO TECNICO	0	1	0	1
RUOLO TECNICO				
Comparto				
<i>profilo professionale</i>	personale al 01.01.2022	personale assunto 2022	personale cessato 2022	personale al 31.12.2022
Operatore socio sanitario - cat. Bs Senior	188	201	70	319
TOTALE COMPARTO RUOLO TECNICO	188	201	70	319
RUOLO AMINISTRATIVO				
Dirigenza				
<i>profilo professionale</i>	personale al 01.01.2022	personale assunto 2022	personale cessato 2022	personale al 31.12.2022
Dirigenti amministrativi	2		2	0
TOTALE DIRIGENZA RUOLO AMMINISTRATIVO	2	0	2	0
RUOLO AMMINISTRATIVO				
Comparto				
<i>profilo professionale</i>	personale al 01.01.2022	personale assunto 2022	personale cessato 2022	personale al 31.12.2022
Coadiutori amministrativi - cat. B	8	0	8	0
TOTALE COMPARTO RUOLO AMMINISTRATIVO	8	0	8	0

REGIONE ABRUZZO

AZIENDA SANITARIA LOCALE 02

LANCIANO VASTO CHIETI



SITUAZIONE DELLE GESTIONI

LIQUIDATORIE ANNO 2022



REGIONE ABRUZZO
Azienda Sanitaria Locale n. 2 Lanciano-Vasto-Chieti

Via dei Vestini s.n.c - Palazzina N (ex palazzina Se.Bi) - 66100 CHIETI_

Cod. Fisc. Part. IVA 02307130696

DELIBERAZIONE DEL COMMISSARIO LIQUIDATORE

N. 3/2023

Del 09/06/2023

Oggetto: GESTIONI LIQUIDATORIE EX UU.LL.SS.SS. LANCIANO-VASTO E CHIETI-ORTONA: RETTIFICA E RIAPPROVAZIONE BILANCIO INTERMEDIO DI LIQUIDAZIONE AL 31/12/2022. SOSTITUZIONE DELIBERAZIONE DEL COMMISSARIO LIQUIDATORE N. 2 DEL 02/05/2023 E RELATIVI ALLEGATI.

Allegati:

- Allegati Pubblicati (firmato: No, riservato: No)
- Allegati Riservati (firmato: No, riservato: Si)

Hash:

DEL_91259.odt

353D5773E77640DE220E2C38C1CB5B7C6A4A2795F666F65F77ECC36493AAC14AFD8E540D94EAC28D945C5
F96D177F5497A4AA7A60AF86F8C96C71574C2891DEB

All. A.pdf.p7m

CA169565EADF6E752A09A1C185A7D6B80088521D68205E45ED0CFD600F6AFEF82C6BCF08B9A48BBE2F97E
07688117F13605B3CF2A5AA244225CE2FB8F96A4176

2.1 - Ric sp passivo.pdf.p7m

37CA760398C442A0C5D3EFB7E697F87BD1AAA7DC99A5234755047887C23771F33DE52D1222CE6E5400188
B415F44450C5A65EC37258CC41C46020D23309E3A83

All. B.pdf.p7m

E88FE9772F1B55F9CABCDBABD6F49FB38B56546E28E00F16F5D96559A28CC78916444AC12AF7DD36A3610
2FC55FB4F0D107D5C0F85930721E6E3FB653B30CBEB

3 - CE.pdf.p7m

ACBF012517A8D190211F38C90898D3E7D6F70CFB20DF9D90B91E04CC6661DA2F2A68CD91FFD0347739A9E
9CA7191D059467A2847269489706E220BD0CEB22AE4

4 - nota integrativa.pdf.p7m

9DFE10E7B9DB101922728501FB86A03B7F8528BFD67CF84BDBE5BFC3BB8E6CD8A87ECD9B74324943670EA
C88ECEAEFA1B808D40F4D185CA1CF2C5F8A691CB8D1

6 - sp attivo.pdf.p7m

2C5AC0F410F3A48A5FD2CFE5CFCFB7492E3B62A6762C6401E4B8BC630E1BCA34222D886D8A20785708FCF



REGIONE ABRUZZO

Azienda Sanitaria Locale n. 2 Lanciano-Vasto-Chieti

Via dei Vestini s.n.c - Palazzina N (ex palazzina Se.Bi) - 66100 CHIETI_

Cod. Fisc. Part. IVA 02307130696

49F9F46211B4B8E1E5E0ECE76002838BDB5645D4B5A

7 - sp passivo.pdf.p7m

556AC0205746D8732A6841DCA9D69DC40AC3337DE2B1356C692099916598533D21AAC4F23E92C36938D
C78A9B62084C6CA9861C51BA2EA9B43AD6AF92FDC001

All. 1 Bis.pdf.p7m

92FA1D3CA81C61A4FC62D25EE5BCA02426015FFDB43A4587B82B5CC61EA7B467168D4B8AD0ACCB061DCD
A5D5C6953FD7C4811D6E3F9AA8F9CB876620EB01DF3E

All. A -Bis.pdf.p7m

DBABB8FA2989ED5ECD554CA20C8C1DF00B7886F5881341D6B9BD32270EF864EAC950FB21CF41B9C6468E0
2A77D8BB3CFD89B01DF15A40573FB6AA5AD48A9C94A

All. B - Bis.pdf.p7m

B39121626588D9EC3E64E202167D3E4C82AC489774E15BEDF18BD1338EAB6CCBF88645170B91565F155EB
B89A24D9C7012CF9AC6843735BF2FBFC2D00664CE7E

2 - Ric sp attivo.pdf.p7m

A6193131E8BD854BFAD69B343FBC82763FFD72BD008B0CCA3536570150B6379D965B7DA28480550938AC4
F99AB4A9FBCEE660CA4A0D60422A876545CA7978ABA

All. 1.pdf.p7m

74995CE9FD7B8342C579827281E4FE1A09CEB6441CF2AC89F3B2B7B9F30FF3DC3B6E1CB5C5DD947988265
55564A1EAD7FB4DE497D4AB304E18DE2AD9303D3125

5 - ce new.pdf.p7m

3E9629EB9ED8204B4C0CF5AB25099F78BB9DEA3B6D13230A5920F138F8A34B2C744D1F633537F13617AEC
B49DA3931ABCC2B6B64BE76F156A74244344F43B431



REGIONE ABRUZZO
Azienda Sanitaria Locale n. 2 LANCIANO VASTO CHIETI

Via dei Vestini, snc – 66100 Chieti
C.F. e P. Iva 02307130696

DELIBERAZIONE DEL COMMISSARIO LIQUIDATORE

OGGETTO: GESTIONI LIQUIDATORIE EX UU.LL.SS.SS. LANCIANO-VASTO E CHIETI-ORTONA: RETTIFICA E RIAPPROVAZIONE BILANCIO INTERMEDIO DI LIQUIDAZIONE AL 31/12/2022. SOSTITUZIONE DELIBERAZIONE DEL COMMISSARIO LIQUIDATORE N. 2 DEL 02/05/2023 E RELATIVI ALLEGATI.

IL COMMISSARIO LIQUIDATORE

delle disciolte ex UU.LL.SS. ricadenti nel territorio della provincia di Chieti, ai sensi dell'art. 6 – comma 1 – della Legge 23 dicembre 1994 n. 724, modificata ed integrata dall'art. 2 – comma 14 – della Legge 28 dicembre 1995 n. 549, nonché delle Leggi Regionali Abruzzo n. 146/1996, art. 41 – commi 1 e 2 -, e n. 123/1999, art. 1, Thomas Schael, nominato Direttore Generale della Asl 02 Lanciano Vasto Chieti con delibera della Giunta Regionale D'Abruzzo n. 543 dell'11 settembre 2019 ai sensi del vigente Decreto Legislativo n. 502 del 30 dicembre 1992 e successive modifiche e integrazioni

VISTA l'allegata proposta di deliberazione di pari oggetto del Direttore dell'U.O. CONTABILITA' E BILANCIO - DIREZIONE, datata 08/06/2023;

DATO ATTO delle risultanze dell'attività istruttoria svolta dal Responsabile del Procedimento, fatte proprie dal Direttore della predetta Unità Operativa, e dall'attestazione di legittimità e regolarità tecnica dell'atto annotata in calce alla proposta medesima;

DELIBERA

Di fare integralmente propria la menzionata proposta di deliberazione, che forma parte integrante e sostanziale del presente atto e di disporre in conformità alla stessa.

IL COMMISSARIO LIQUIDATORE DELLE EX UU.LL.SS.
SCHAEL THOMAS

(atto firmato digitalmente ai sensi delle vigenti disposizioni di legge)



Proposta di deliberazione per il Commissario Liquidatore

Oggetto: GESTIONI LIQUIDATORIE EX UU.LL.SS.SS. LANCIANO-VASTO E CHIETI-ORTONA: RETTIFICA E RIAPPROVAZIONE BILANCIO INTERMEDIO DI LIQUIDAZIONE AL 31/12/2022. SOSTITUZIONE DELIBERAZIONE DEL COMMISSARIO LIQUIDATORE N. 2 DEL 02/05/2023 E RELATIVI ALLEGATI.

Il Direttore f.f. dell'Unità Operativa Complessa Contabilità e Bilancio, Tommaso Iantomasi, il Direttore U.O.C. Affari Generali, Gestione Documentale e Convenzioni, Errico D'Amico ed il Dirigente Responsabile U.O.S.D. Ufficio Legale, Antonio Iuliano, previa istruttoria e attestazione di legittimità e regolarità tecnica del provvedimento,

Visto l'art. 6 – comma 1 – della Legge 23 dicembre 1994 n. 724, modificato ed integrato dall'art. 2 – comma 14 – della Legge 28 dicembre 1995 n. 549;

Viste, altresì, le Leggi Regionali Abruzzo n. 146/1996, art. 41 – commi 1 e 2-, e n. 123/1999, art. 1;

Vista la L.R. 24.12.1996 n.146, così come modificata e integrata dalla L.R. n.15/2004, con la quale sono state emanate dalla Regione Abruzzo, in attuazione del D.L.vo n. 502/92 e successive modificazioni ed integrazioni, nuove norme in materia di programmazione, contabilità, gestione e controllo delle Aziende Sanitarie, introducendo per le stesse il sistema di contabilità economico-patrimoniale;

Rilevato che gli artt. 21 e 22 della L. R. n.146/96 stabiliscono che il Direttore Generale redige il Bilancio d'Esercizio, costituito dallo Stato Patrimoniale, dal Conto Economico, dalla Nota Integrativa e dalla Relazione sulla Gestione in conformità agli schemi adottati dalla Regione e che lo stesso deve essere adottato dal Direttore Generale entro il 30 aprile successivo alla chiusura dell'esercizio cui si riferisce;

Visto il D. Lgs. del 23 giugno 2011, n.118 avente ad oggetto “Disposizioni in materia di armonizzazione dei sistemi contabili e degli schemi di bilancio delle Regioni, degli enti locali e dei loro organismi, a norma degli articoli 1 e 2 della legge 5 maggio 2009, n.42” con particolare riferimento ai commi 1 e 2 dell’art. 26, che così dispongono:” 1. Il bilancio d’esercizio e’ redatto con riferimento all’anno solare. Si compone dello stato patrimoniale, del conto economico, del rendiconto finanziario e della nota integrativa ed e’ corredato da una relazione sulla gestione sottoscritta dal direttore generale, per gli enti di cui alle lettere c) e d) del comma 2 dell’articolo 19, e dal responsabile della gestione sanitaria accentrata presso la regione, per gli enti di cui all’articolo 19, comma 2, lettera b),punto i), ove ricorrano le condizioni ivi previste.....omississ.....”

Visti, altresì:

☞ l’art. 13 “Chiusura delle Gestioni Liquidatorie entro il 31 dicembre 2024” della Legge Regionale 20 Gennaio 2021, n. 1: “Disposizioni Finanziarie per la redazione del Bilancio di Previsione Finanziario 2021-2023 della Regione Abruzzo (Legge di Stabilità Regionale 2021)”;

☞ la Deliberazione di Giunta Regionale n. 85 del 22/02/2021 di approvazione delle modalità e dei prospetti per l’analitica indicazione delle singole poste creditorie e debitorie delle Gestioni liquidatorie delle Ex ULSS, ai sensi dell’art. 13, comma 2 della L.R. n, 1/2021 del 20/01/2021;

☞ la Deliberazione di Giunta Regionale n. 326 del 03/06/2021 recante “Oneri per Gestione Commissariale delle ex USL – Riparto delle somme assegnate nel Bilancio regionale, ai sensi dell’art. 13, commi 4 e 5, della L.R. 1/2021” con cui è stato approvato il riparto del fondo di cui al comma 4 dell’art. 13, L.R. 1/2021;

☞ la Determinazione n. DPF012/21 del 10/06/2021 del Dipartimento Sanità della Regione Abruzzo, Servizio Programmazione Economico Finanziaria e Finanziamento del SSR, Ufficio Monitoraggio Gestione Liquidatoria - Contabilità Analitica, con cui è stato disposto il trasferimento delle somme alle gestioni Liquidatorie delle Ex ULSS confluite nelle A.U.S.L. Avezzano-Sulmona-L’Aquila -201, Lanciano Vasto-Chieti- 202 e Teramo -204;

Considerato che in relazione alle modalità di chiusura delle Gestioni liquidatorie, con DGR 326/2021 è stato stabilito che “l’Ufficio responsabile della contabilità delle gestioni liquidatorie, nell’ambito delle competenze attribuite ai Direttori generali quali Commissari liquidatori delle sopresse Unità sanitarie locali, ai sensi dell’art. 41 della L.R. 146/1996, è tenuto ad alimentare per le gestioni liquidatorie confluite in ciascuna Azienda, scritture contabili d’esercizio sistematiche utili ai fini della compilazione dello stato di liquidazione finale”;

Rilevato che in ordine alle situazioni di contenzioso in essere di cui ai prospetti approvati, l’art. 13 commi 6 e 7 della succitata L.R. 1/2021 prevede che “per le somme riportate nello Stato Patrimoniale di liquidazione tra i debiti ancora non definiti in quanto oggetto di contenzioso, transazione o altro, il Commissario Liquidatore procede con periodicità semestrale a fornire un aggiornamento delle singole posizioni”;

Ritenuto, pertanto, di dover prendere atto dell’apposita ricognizione effettuata sul contenzioso ancora pendente ed accertato a carico delle Gestioni Liquidatorie delle Ex UU.LL.SS.SS. Chieti-Ortona e Lanciano-Vasto e di dover approvare il relativo Bilancio intermedio di liquidazione al 31.12.2022;

Richiamata la Deliberazione del Commissario Liquidatore n. 2 del 2/05/2023, recante: “Gestioni Liquidatorie ex UU.LL.SS.SS. Lanciano-Vasto e Chieti-Ortona: Situazione debitoria, ricognizione del contenzioso e bilancio intermedio di liquidazione al 31/12/2022”;

Considerato che, successivamente alla deliberazione di adozione del bilancio della ASL 02, con Prot. R.A/0236208/23 del 01/06/2023 l'Ufficio programmazione economico finanziaria del Dipartimento Sanità della Regione Abruzzo ha trasmesso la Determinazione Dirigenziale n. DPF012/21 del 31/05/2023, recante: "Deliberazione del Direttore Generale della ASL di Lanciano Vasto Chieti n. 728 del 2/05/2023. Richiesta modifiche e integrazioni";

Precisato che fa parte integrante e sostanziale della suddetta Determinazione Dirigenziale l' Allegato 1), in cui vengono specificamente riepilogati i punti per i quali è emersa la necessità di richiedere modifiche e integrazioni al Bilancio d'esercizio 2022 della ASL 02, al fine del rispetto delle linee guida regionali, della corretta predisposizione del bilancio d'esercizio 2022 consolidato del SSR, nonché dell'assolvimento del debito informativo nei confronti del Tavolo di Monitoraggio Ministeriale;

Preso atto che fanno parte del suddetto Allegato 1) i Punti 4.1 avente ad oggetto "Crediti", ivi compresi i crediti v/ gestioni liquidatorie, e il Punto 8 "Allegati al bilancio -Gestioni Liquidatorie" per i quali si richiedono approfondimenti, spiegazioni e correzioni, per cui si ritiene opportuno procedere a modificare il Bilancio intermedio di liquidazione della Gestione Liquidatore al 31/12/2022 già adottato con Deliberazione del Commissario Liquidatore n. 2 del 2/05/2023;

Ritenuto, pertanto, necessario, procedere a rettificare e riapprovare il Bilancio intermedio di liquidazione al 31/12/2022 già adottato con Deliberazione del Commissario Liquidatore n. 2 del 2/05/2023, tenendo conto delle specifiche osservazioni indicate nell'Allegato 1) di cui alla Determinazione Dirigenziale n. DPF012/21 del 31/05/2023, recante: "Deliberazione del Direttore Generale della ASL di Lanciano Vasto Chieti n. 728 del 2/05/2023. Richiesta modifiche e integrazioni" ed in particolare ai relativi Punti 4.1 e 8;

Ritenuto, in particolare, in sede di riadozione del predetto Bilancio intermedio di liquidazione al 31/12/2022 della Gestione Liquidatoria, di procedere con l'iscrizione del debito nei confronti della ASL 02 Lanciano Vasto Chieti per € 1,976,985,43;

Precisato che il riepilogo della situazione debitoria e creditoria accertata e chiusa al 31.12.2022 è riportato negli Allegati 1, A) e B) che si allegano al presente atto, quale parte integrante e sostanziale, i quali in quanto contenenti dati sensibili e/o giudiziari di cui all'art. 4 comma 1 del D.Lgs. 196/2003, saranno sostituiti in fase di pubblicazione della presente Deliberazione con gli Allegati 1 BIS), A BIS) e B BIS) nei quali i suddetti dati risultano oscurati;

PROPONGONO DI DELIBERARE QUANTO SEGUE:

per tutti i motivi esplicitati in narrativa e che debbono intendersi per integralmente riporta

- di riapprovare, per le ragioni di cui in premessa, il bilancio intermedio di liquidazione delle gestioni liquidatorie al 31.12.2022, composto dallo stato patrimoniale, dal conto economico e dalla nota integrativa, come allegato al presente provvedimento e che ne forma parte integrante e sostanziale, e trascritti nel presente dispositivo,

- di specificare che la riapprovazione del Bilancio intermedio di liquidazione delle gestioni liquidatorie al 31/12/2022 tiene conto delle osservazioni specificate nell'Allegato 1) di cui alla Determinazione Dirigenziale n. DPF012/21 del 31/05/2023, recante: "Deliberazione del Direttore Generale della ASL di Lanciano Vasto Chieti n. 728 del 2/05/2023. Richiesta modifiche e integrazioni" ed in particolare ai relativi Punti 4.1 e 8;

- di dare atto, per l'effetto, della ricognizione effettuata sullo stato del contenzioso riferito alle Gestioni Liquidatorie delle Ex UU.LL.SS.SS. di Lanciano-Vasto e di Chieti-Ortona di cui all'Allegato A) e della situazione debitoria, come riportata nell'Allegato B), che formano parte integrante e sostanziale del presente atto;
- di dare atto dell'iscrizione del debito nei confronti della ASL 02 Lanciano Vasto Chieti per €1,976,985,43;
- di stabilire, quindi, che i debiti relativi allo stato del contenzioso accertato alla data del 31.12.2022 ammontano, come evidenziato nei prospetti di cui sopra, a:
 - o € 810.346,29 da corrispondere a titolo di spese legali in favore di Procuratori/CTP Aziendali;
 - o € 21.390,13 da corrispondere in esecuzione di sentenze esecutive, a titolo di sorte capitale e spese legali a Procuratori/CTP di controparte;
- di precisare, altresì, che la predetta deliberazione del Commissario Liquidatore n. 2 del 2/05/2023 ed i relativi allegati, sono da intendersi sostituiti dalla presente deliberazione ed i documenti ivi allegati;
- di sottrarre gli Allegati sub 1), sub A e sub B alla pubblicazione sull'Albo Pretorio on line aziendale, in quanto contenenti dati sensibili e/o giudiziari di cui all'art. 4 comma 1 del D.Lgs. 196/2003, sostituendo gli stessi con gli Allegati sub A BIS e sub B BIS, nei quali i suddetti dati risultano oscurati;
- di stabilire che il presente provvedimento sarà trasmesso alla Regione Abruzzo Dipartimento per la Salute e il Welfare Servizio Programmazione Economico Finanziaria e Finanziamento del SSR, con riserva di invio anche del prescritto parere del Collegio Sindacale, in corso di elaborazione, non appena sarà formalizzato;
- di trasmettere copia del presente provvedimento al Servizio Contabilità e Bilancio, al Servizio Affari Generali, Gestione Documentale e Convenzioni, al Servizio U.O.S.D. Ufficio Legale, al Servizio Controllo di Gestione e al Collegio Sindacale.

La presente deliberazione consta di n. 5 pagine e di n. ___ allegati.

L'Estensore/Istruttore
(firmato elettronicamente)
GIACOMUCCI DANIELA

Il Responsabile del procedimento
(Firmato elettronicamente)
IANTOMASI TOMMASO

Il Direttore dell'Unità operativa

D'AMICO ERICO
(Sottoscritto digitalmente ai sensi
dell'art. 21 D.L.gs n 82/2005 e s.m.i.)

Attestazione contabile

Si attesta che il presente atto non dispone costi / investimenti diretti

Il Direttore dell'Unità operativa proponente
(Firmato digitalmente)

STATO PATRIMONIALE						€			
ATTIVO									
SCHEMA DI BILANCIO						31/12/2022	31/12/2021	VARIAZIONE 2022/2021	
								Importo	%
A) IMMOBILIZZAZIONI									
I Immobilizzazioni immateriali									
1) Costi d'impianto e di ampliamento						-	-	-	-
2) Costi di ricerca e sviluppo						-	-	-	-
3) Diritti di brevetto e di utilizzazione delle opere dell'ingegno						-	-	-	-
4) Immobilizzazioni immateriali in corso e acconti						-	-	-	-
5) Altre immobilizzazioni immateriali						-	-	-	-
II Immobilizzazioni materiali									
1) Terreni						-	-	-	-
a) Terreni disponibili						-	-	-	-
b) Terreni indisponibili						-	-	-	-
2) Fabbricati						-	-	-	-
a) Fabbricati non strumentali (disponibili)						-	-	-	-
b) Fabbricati strumentali (indisponibili)						-	-	-	-
3) Impianti e macchinari						-	-	-	-
4) Attrezzature sanitarie e scientifiche						-	-	-	-
5) Mobili e arredi						-	-	-	-
6) Automezzi						-	-	-	-
7) Oggetti d'arte						-	-	-	-
8) Altre immobilizzazioni materiali						-	-	-	-
9) Immobilizzazioni materiali in corso e acconti						-	-	-	-
						Entro 12 mesi	Oltre 12 mesi		
III Immobilizzazioni finanziarie (con separata indicazione, per ciascuna voce dei crediti, degli importi esigibili entro l'esercizio successivo)									
1) Crediti finanziari						-	-	-	-
a) Crediti finanziari v/ Stato						-	-	-	-
b) Crediti finanziari v/ Regione						-	-	-	-
c) Crediti finanziari v/ partecipate						-	-	-	-
d) Crediti finanziari v/ altri						-	-	-	-
2) Titoli						-	-	-	-
a) Partecipazioni						-	-	-	-
b) Altri titoli						-	-	-	-
Totale A)						-	-	-	-
B) ATTIVO CIRCOLANTE									
I Rimanenze									
1) Rimanenze beni sanitari						-	-	-	-
2) Rimanenze beni non sanitari						-	-	-	-
3) Acconti per acquisti beni sanitari						-	-	-	-
4) Acconti per acquisti beni non sanitari						-	-	-	-
						Entro 12 mesi	Oltre 12 mesi		
II Crediti (con separata indicazione, per ciascuna voce, degli importi esigibili oltre l'esercizio successivo)						1.976.985	-	5.165.123	5.165.123
1) Crediti v/ Stato						-	-	-	-
a) Crediti v/ Stato - parte corrente						-	-	-	-
1) Crediti v/ Stato per spesa corrente e acconti						-	-	-	-
2) Crediti v/ Stato - altro						-	-	-	-
b) Crediti v/ Stato - investimenti						-	-	-	-
c) Crediti v/ Stato - per ricerca						-	-	-	-
1) Crediti v/ Ministero della Salute per ricerca corrente						-	-	-	-
2) Crediti v/ Ministero della Salute per ricerca finalizzata						-	-	-	-
3) Crediti v/ Stato per ricerca - altre Amministrazioni centrali						-	-	-	-
4) Crediti v/ Stato - investimenti per ricerca						-	-	-	-
d) Crediti v/ prefetture						-	-	-	-
2) Crediti v/ Regione o Provincia Autonoma						1.976.985	-	1.976.985	-
a) Crediti v/ Regione o Provincia Autonoma - parte corrente						1.976.985	-	1.976.985	-
1) Crediti v/ Regione o Provincia Autonoma per spesa corrente						1.976.985	-	1.976.985	-
a) Crediti v/ Regione o Provincia Autonoma per finanziamento sanitario ordinario corrente						-	-	-	-
b) Crediti v/ Regione o Provincia Autonoma per finanziamento sanitario aggiuntivo corrente L.E.A.						-	-	-	-
c) Crediti v/ Regione o Provincia Autonoma per finanziamento sanitario aggiuntivo corrente extra L.E.A.						-	-	-	-
d) Crediti v/ Regione o Provincia Autonoma per spesa corrente - altro						1.976.985	-	1.976.985	-
2) Crediti v/ Regione o Provincia Autonoma per ricerca						-	-	-	-
b) Crediti v/ Regione o Provincia Autonoma - patrimonio netto						-	-	-	-
1) Crediti v/ Regione o Provincia Autonoma per finanziamento per investimenti						-	-	-	-

STATO PATRIMONIALE					€	
ATTIVO						
SCHEMA DI BILANCIO			31/12/2022	31/12/2021	VARIAZIONE 2022/2021	
					Importo	%
2)	Crediti v/Regione o Provincia Autonoma per incremento fondo di dotazione	-	-	-	-	-
3)	Crediti v/Regione o Provincia Autonoma per ripiano perdite	-	-	-	-	-
4)	Crediti v/Regione o Provincia Autonoma per ricostituzione risorse da investimenti esercizi precedenti	-	-	-	-	-
3)	Crediti v/Comuni	-	-	-	-	-
4)	Crediti v/aziende sanitarie pubbliche e acconto quota FSR da distribuire	-	-	-	-	-
a)	<i>Crediti v/aziende sanitarie pubbliche della Regione</i>	-	-	-	-	-
b)	<i>Crediti v/aziende sanitarie pubbliche fuori Regione</i>	-	-	-	-	-
5)	Crediti v/società partecipate e/o enti dipendenti della Regione	-	-	-	-	-
6)	Crediti v/Etario	-	-	-	-	-
7)	Crediti v/altri	-	3.188.137	5.165.123	-1.976.986	-38,3%
III	Attività finanziarie che non costituiscono immobilizzazioni		-	-	-	-
1)	Partecipazioni che non costituiscono immobilizzazioni		-	-	-	-
2)	Altri titoli che non costituiscono immobilizzazioni		-	-	-	-
IV	Disponibilità liquide		26.928	4.183	22.745	543,8%
1)	Cassa		-	-	-	-
2)	Istituto Tesoriere		26.928	4.183	22.745	543,8%
3)	Tesoreria Unica		-	-	-	-
4)	Conto corrente postale		-	-	-	-
Totale B)			5.192.051	5.169.306	22.745	0,4%
C)	RATEI E RISCOINTI ATTIVI					
I	Ratei attivi		-	-	-	-
II	Risconti attivi		-	-	-	-
Totale C)			-	-	-	-
TOTALE ATTIVO (A+B+C)			5.192.051	5.169.306	22.745	0,4%
D)	CONTI D'ORDINE					
1)	Canoni di leasing ancora da pagare		-	-	-	-
2)	Depositi cauzionali		-	-	-	-
3)	Beni in comodato		-	-	-	-
4)	Altri conti d'ordine		-	-	-	-
Totale D)			-	-	-	-

STATO PATRIMONIALE						€					
PASSIVO e PATRIMONIO NETTO											
SCHEMA DI BILANCIO						31/12/2022	31/12/2021	VARIAZIONE 2022/2021			
								Importo	%		
A) PATRIMONIO NETTO											
I Fondo di dotazione						-	-	-	-		
II Finanziamenti per investimenti						-	-	-	-		
1) Finanziamenti per beni di prima dotazione						-	-	-	-		
2) Finanziamenti da Stato per investimenti						-	-	-	-		
a) Finanziamenti da Stato ex art. 20 Legge 67/88						-	-	-	-		
b) Finanziamenti da Stato per ricerca						-	-	-	-		
c) Finanziamenti da Stato - altro						-	-	-	-		
3) Finanziamenti da Regione per investimenti						-	-	-	-		
4) Finanziamenti da altri soggetti pubblici per investimenti						-	-	-	-		
5) Finanziamenti per investimenti da rettifica contributi in conto esercizio						-	-	-	-		
III Riserve da donazioni e lasciti vincolati ad investimenti						-	-	-	-		
IV Altre riserve						-	-	-	-		
V Contributi per ripiano perdite						-	-	-	-		
VI Utili (perdite) portati a nuovo						3.541.100	3.309.270	231.830	7,0%		
VII Utile (perdita) dell'esercizio						-1.157.771	231.830	-1.389.602	-599,4%		
Totale A)						2.383.329	3.541.100	-1.157.771	-32,7%		
B) FONDI PER RISCHI ED ONERI											
1) Fondi per imposte, anche differite						-	-	-	-		
2) Fondi per rischi						-	-	-	-		
3) Fondi da distribuire						-	-	-	-		
4) Quota inutilizzata contributi di parte corrente vincolati						-	-	-	-		
5) Altri fondi oneri						-	-	-	-		
Totale B)						-	-	-	-		
C) TRATTAMENTO FINE RAPPORTO											
1) Premi operosità						-	-	-	-		
2) TFR personale dipendente						-	-	-	-		
Totale C)						-	-	-	-		
D) DEBITI (con separata indicazione, per ciascuna voce, degli importi esigibili oltre l'esercizio successivo)											
						Entro 12 mesi	Oltre 12 mesi				
1) Mutui passivi						-	-	-	-		
2) Debiti v/Stato						-	-	-	-		
3) Debiti v/Regione o Provincia Autonoma						-	-	-	-		
4) Debiti v/Comuni						-	-	-	-		
5) Debiti v/aziende sanitarie pubbliche						1.976.985	-	1.976.985	-		
a) Debiti v/aziende sanitarie pubbliche della Regione per spesa corrente e mobilità						-	-	-	-		
b) Debiti v/aziende sanitarie pubbliche della Regione per finanziamento sanitario aggiuntivo corrente I.E.A						-	-	-	-		
c) Debiti v/aziende sanitarie pubbliche della Regione per finanziamento sanitario aggiuntivo corrente extra I.E.A						-	-	-	-		
d) Debiti v/aziende sanitarie pubbliche della Regione per altre prestazioni						1.976.985	-	1.976.985	-		
e) Debiti v/aziende sanitarie pubbliche della Regione per versamenti a patrimonio netto						-	-	-	-		
f) Debiti v/aziende sanitarie pubbliche fuori Regione						-	-	-	-		
6) Debiti v/società partecipate e/o enti dipendenti della Regione						-	-	-	-		
7) Debiti v/fornitori						-	-	-	-		
8) Debiti v/Istituto Tesoriere						-	-	-	-		
9) Debiti tributari						-	-	-	-		
10) Debiti v/altri finanziatori						-	-	-	-		
11) Debiti v/istituti previdenziali, assistenziali e sicurezza sociale						-	-	-	-		
12) Debiti v/altri						831.736	-	831.736	-		
Totale D)						2.808.722	-	2.808.722	1.628.205	-796.469	-48,9%
E) RATEI E RISCOINTI PASSIVI											
1) Ratei passivi						-	-	-	-		
2) Riscconti passivi						-	-	-	-		
Totale E)						-	-	-	-		
TOTALE PASSIVO E PATRIMONIO NETTO (A+B+C+D+E)						5.192.051	5.169.305	22.746	0,4%		
F) CONTI D'ORDINE											
1) Canoni di leasing ancora da pagare						-	-	-	-		
2) Depositi cauzionali						-	-	-	-		
3) Beni in comodato						-	-	-	-		
4) Altri conti d'ordine						-	-	-	-		
Totale F)						-	-	-	-		

CONTO ECONOMICO		
SCHEMA DI BILANCIO	Consuntivo 2022	Consuntivo 2021
A) VALORE DELLA PRODUZIONE		
1) Contributi in c/esercizio 789.293		201.221
a) Contributi in c/esercizio - da Regione o Provincia Autonoma per quota F.S. regionale	-	-
b) Contributi in c/esercizio - extra fondo	789.293	201.221
1) <i>Contributi da Regione o Prov. Aut. (extra fondo) - vincolati</i>	-	-
2) <i>Contributi da Regione o Prov. Aut. (extra fondo) - Risorse aggiuntive da bilancio a titolo di copertura LEA</i>	-	-
3) <i>Contributi da Regione o Prov. Aut. (extra fondo) - Risorse aggiuntive da bilancio a titolo di copertura extra LEA</i>	-	-
4) <i>Contributi da Regione o Prov. Aut. (extra fondo) - altro</i>	789.293	201.221
5) <i>Contributi da aziende sanitarie pubbliche (extra fondo)</i>	-	-
6) <i>Contributi da altri soggetti pubblici</i>	-	-
c) Contributi in c/esercizio - per ricerca	-	-
1) <i>da Ministero della Salute per ricerca corrente</i>	-	-
2) <i>da Ministero della Salute per ricerca finalizzata</i>	-	-
3) <i>da Regione e altri soggetti pubblici</i>	-	-
4) <i>da privati</i>	-	-
d) Contributi in c/esercizio - da privati	-	-
2) Rettifica contributi c/esercizio per destinazione ad investimenti	-	-
3) Utilizzo fondi per quote inutilizzate contributi vincolati di esercizi precedenti	-	-
4) Ricavi per prestazioni sanitarie e sociosanitarie a rilevanza sanitaria	-	-
a) Ricavi per prestazioni sanitarie e sociosanitarie - ad aziende sanitarie pubbliche	-	-
b) Ricavi per prestazioni sanitarie e sociosanitarie - intramoenia	-	-
c) Ricavi per prestazioni sanitarie e sociosanitarie - altro	-	-
5) Concorsi, recuperi e rimborsi	-	-
6) Compartecipazione alla spesa per prestazioni sanitarie (Ticket)	-	-
7) Quota contributi in c/capitale imputata nell'esercizio	-	-
8) Incrementi delle immobilizzazioni per lavori interni	-	-
9) Altri ricavi e proventi	-	-
Totale A)	789.293	201.221

CONTO ECONOMICO		
SCHEMA DI BILANCIO	Consuntivo 2022	Consuntivo 2021
B) COSTI DELLA PRODUZIONE		
1) Acquisti di beni	-	
a) Acquisti di beni sanitari	-	
b) Acquisti di beni non sanitari	-	
2) Acquisti di servizi sanitari	-	
a) Acquisti di servizi sanitari - Medicina di base	-	
b) Acquisti di servizi sanitari - Farmaceutica	-	
c) Acquisti di servizi sanitari per assistenza specialistica ambulatoriale	-	
d) Acquisti di servizi sanitari per assistenza riabilitativa	-	
e) Acquisti di servizi sanitari per assistenza integrativa	-	
f) Acquisti di servizi sanitari per assistenza protesica	-	
g) Acquisti di servizi sanitari per assistenza ospedaliera	-	
h) Acquisti prestazioni di psichiatria residenziale e semiresidenziale	-	
i) Acquisti prestazioni di distribuzione farmaci File F	-	
j) Acquisti prestazioni termali in convenzione	-	
k) Acquisti prestazioni di trasporto sanitario	-	
l) Acquisti prestazioni socio-sanitarie a rilevanza sanitaria	-	
m) Compartecipazione al personale per att. Libero-prof. (intramoenia)	-	
n) Rimborsi Assegni e contributi sanitari	-	
o) Consulenze, collaborazioni, interinale, altre prestazioni di lavoro sanitarie e sociosanitarie	-	
p) Altri servizi sanitari e sociosanitari a rilevanza sanitaria	-	
q) Costi per differenziale Tariffe TUC	-	
3) Acquisti di servizi non sanitari	-	
a) Servizi non sanitari	-	
b) Consulenze, collaborazioni, interinale, altre prestazioni di lavoro non sanitarie	-	
c) Formazione	-	
4) Manutenzione e riparazione	-	
5) Godimento di beni di terzi	-	
6) Costi del personale	-	
a) Personale dirigente medico	-	
b) Personale dirigente ruolo sanitario non medico	-	
c) Personale comparto ruolo sanitario	-	
d) Personale dirigente altri ruoli	-	
e) Personale comparto altri ruoli	-	
7) Oneri diversi di gestione	-	

CONTO ECONOMICO		
SCHEMA DI BILANCIO	Consuntivo 2022	Consuntivo 2021
8) Ammortamenti	-	-
a) Ammortamenti immobilizzazioni immateriali	-	-
b) Ammortamenti dei Fabbricati	-	-
c) Ammortamenti delle altre immobilizzazioni materiali	-	-
9) Svalutazione delle immobilizzazioni e dei crediti	-	-
10) Variazione delle rimanenze	-	-
a) Variazione delle rimanenze sanitarie	-	-
b) Variazione delle rimanenze non sanitarie	-	-
11) Accantonamenti	-	-
a) Accantonamenti per rischi	-	-
b) Accantonamenti per premio operosità	-	-
c) Accantonamenti per quote inutilizzate di contributi vincolati	-	-
d) Altri accantonamenti	-	-
Totale B)	-	-
DIFF. TRA VALORE E COSTI DELLA PRODUZIONE (A-B)	789.293	201.221
C) PROVENTI E ONERI FINANZIARI		
1) Interessi attivi ed altri proventi finanziari	-	-
2) Interessi passivi ed altri oneri finanziari	119.913	-
Totale C)	-119.913	-
D) RETTIFICHE DI VALORE DI ATTIVITA' FINANZIARIE		
1) Rivalutazioni	-	-
2) Svalutazioni	-	-
Totale D)	-	-
E) PROVENTI E ONERI STRAORDINARI		
1) Proventi straordinari	303.281	229.986
a) Plusvalenze	-	-
b) Altri proventi straordinari	303.281	229.986
2) Oneri straordinari	2.130.433	199.377
a) Minusvalenze	-	-
b) Altri oneri straordinari	2.130.433	199.377
Totale E)	-1.827.152	30.609
RISULTATO PRIMA DELLE IMPOSTE (A-B+C+D+E)	-1.157.771	231.830
Y) IMPOSTE SUL REDDITO DELL'ESERCIZIO		
1) IRAP	-	-
a) IRAP relativa a personale dipendente	-	-
b) IRAP relativa a collaboratori e personale assimilato a lavoro dipendente	-	-
c) IRAP relativa ad attività di libera professione (intramoenia)	-	-
d) IRAP relativa ad attività commerciali	-	-
2) IRES	-	-
3) Accantonamento a fondo imposte (accertamenti, condoni, ecc.)	-	-
Totale Y)	-	-
UTILE (PERDITA) DELL'ESERCIZIO	-1.157.771,20	231.830,37

NOTA INTEGRATIVA GESTIONE LIQUIDATORIA AL 31 DICEMBRE 2022

La riapertura del bilancio della Gestione liquidatoria al 31/12/2022 si è resa necessaria dalla evidenza che erroneamente, nelle precedenti versioni del bilancio, non era stato riportato un debito nei confronti della Asl 2 Lanciano-Vasto-Chieti di € 1.976.985,43. Tale debito deriva da due anticipazioni effettuate dalla Asl per conto della gestione liquidatoria, la prima effettuata con Determina n. 323 della U.O.C. Affari Generali e Legali a seguito della ordinanza del TAR Abruzzo n.198/18 a favore di Vincenzo Dino & C. S.p.a. per € 525.896,06, e la seconda effettuata con Determina n. 324 della U.O.C. Affari Generali e Legali a seguito della ordinanza del TAR Abruzzo n.197/18 a favore di Vincenzo Dino & C. S.p.a. per € 1.450.615,37. Tali anticipazioni nelle precedenti versioni di bilancio erano state rilevate solamente tra gli altri crediti quale credito nei confronti della Regione. A questi due anticipi va aggiunta la somma di € 474,00 per la liquidazione del contributo unificato art.13 co.I quater. 16 e 248 a seguito sentenza della suprema corte di cassazione n. 22855/2014. Per una più corretta rappresentazione nella riapertura del bilancio si è provveduto anche a girocontare la somma in oggetto da altri crediti a crediti verso Regione.

STATO PATRIMONIALE

Lo Stato Patrimoniale relativo alla situazione della gestione liquidatoria della Asl Lanciano-Vasto-Chieti al 31 dicembre 2022 presenta la situazione come di seguito riepilogata:

ATTIVO

L'attivo dello Stato Patrimoniale comprende la voce Crediti v/altri per € 5.165.123 e la voce Disponibilità liquide per € 26.928

Crediti

La voce in questione comprende i crediti descritti nella tabella redatta a cura della U.O. Affari Generali (Allegato 1) per un importo complessivo di € 5.165.122,64. Tale importo non ha subito variazioni nel corso dell'anno 2022 ed è costituito da:

Anticipazione effettuata con Determina n. 323 della U.O.C. Affari Generali e Legali a seguito della ordinanza del TAR Abruzzo n.198/18 a favore di Vincenzo Dino & C. S.p.a. per € 525.896,06;

Anticipazione effettuata con Determina n. 324 della U.O.C. Affari Generali e Legali a seguito della ordinanza del TAR Abruzzo n.197/18 a favore di Vincenzo Dino & C. S.p.a. per € 1.450.615,37;

Crediti relativi alle azioni di rivalsa e /o recuperatori a carico dell'impresa Ing. Pasquale Isidori (in liquidazione).

Rispetto all'anno precedente la voce in questione non ha subito alcuna variazioni.

Disponibilità liquide

Le disponibilità liquide comprendono il residuo di cassa della gestione liquidatoria al 31 dicembre 2022. Questo risulta essere pari a € 26.928,46. L'anno precedente il saldo era pari a € 4.183,06. A tale somma nel corso dell'anno si sono aggiunti contributi regionali per € 789.293,29 e sono stati effettuati pagamenti per € 766.547,89.

PASSIVO

Il passivo dello Stato Patrimoniale comprende la voce ***Debiti V/altri*** per un importo complessivo pari a € 831.736, e deriva dalle sentenze di condanna esecutive per l'importo di € 21.390 come da allegato A) redatto dalla U.O.C. Affari Generali e Legali, e i debiti per spese legati CTU/CTP per € 810.346 come da allegato B) redatto dalla U.O.C. Affari Generali e Legali. A tali debiti in sede di riapertura del bilancio si è proceduto ad iscrivere il debito nei confronti della Asl per le anticipazioni effettuate dalla Asl per conto della gestione liquidatoria, la prima effettuata con Determina n. 323 della U.O.C. Affari Generali e Legali a seguito della ordinanza del TAR Abruzzo n.198/18 a favore di Vincenzo Dino & C. S.p.a. per € 525.896,06, e la seconda effettuata con Determina n. 324 della U.O.C. Affari Generali e Legali a seguito della ordinanza del TAR Abruzzo n.197/18 a favore di Vincenzo Dino & C. S.p.a. per € 1.450.615,37. A questi due anticipi va aggiunta la somma di € 474,00 per la liquidazione del contributo unificato art.13 co.I quater. 16 e 248 a seguito sentenza della suprema corte di cassazione n. 22855/2014.

PATRIMONIO NETTO

La differenza tra i debiti e crediti indicati nel passivo e attivo dello Stato Patrimoniale relativo all'anno 2022 è stata iscritta, come convenuto nel Verbale della riunione: 18/06/2021 giusta convocazione

nota RA/245133/DPF12 del 11/06/2021, alla voce di Patrimonio Netto “*Utili portati a nuovo*” per un importo complessivo di € 3.541.100.

Nel corso dell’anno 2022 l’insieme delle operazioni che hanno riguardato la gestione liquidatoria hanno generato una *perdita d’esercizio* pari a € 1.157.771.

CONTO ECONOMICO

Il conto economico relativo alla situazione della gestione liquidatoria della Asl Lanciano-Vasto-Chieti al 31 dicembre 2022 presenta la situazione come di seguito riepilogata:

RICAVI

Le voci di ricavo utilizzate per la rilevazione delle operazioni riguardanti la gestione liquidatorie sono state sostanzialmente due:

Contributi da Regione (extra fondo) – Altro

Nel corso dell’esercizio 2022 la Gestione liquidatoria ha incassato la somma di € 789.293,29 provvisorio di entrata n. 1 del 10/03/2022 a cui ha fatto seguito la regolarizzazione con reversale n. 1 del 11 marzo 2022.

Altre sopravvenienze attive v/terzi

Nel corso dell’esercizio sono state rilevate sopravvenienze attive per un importo complessivo di € 303.281,20 per effetto di debiti estinti relativi a sentenze esecutive come descritto nell’ allegato A) redatto dalla U.O.C. Affari Generali e Legali.

COSTI

Nell’ambito della rilevazione delle operazioni effettuate nella gestione liquidatoria le sole voci di costo interessate riguardano le *altre sopravvenienze passive v/terzi* e gli *interessi passivi*.

Altre sopravvenienze passive

Questa voce comprende un sopravvenuto debito nei confronti dell’INPS con avviso di addebito n. 332-2022 del 24/03/2022 per € 21.087,49 e sopravvenute spese legali per € 132.349,76 come descritto

nell' allegato B) redatto dalla U.O.C. Affari Generali e Legali. La riapertura del bilancio ha portato anche alla rilevazione di una sopravvenienza passiva di € 1.976.985,43 quale contropartita dell'iscrizione del debito nei confronti della Asl 2.

Interessi passivi

L'ammontare complessivo degli interessi passivi sui pagamenti effettuati risulta pari a € 119.912 per la maggior parte riguardante pagamenti per spese legali come dettagliato nell' allegato B) redatto dalla U.O.C. Affari Generali e Legali.

Si allegano alla presente Nota Integrativa i modelli CE e SP.

	VOCE MODELLO CE	Consuntivo 2022	Consuntivo 2021
	A) Valore della produzione		
AA0010	A.1) Contributi in c/esercizio	789.293,29	201.221,38
AA0020	A.1.A) Contributi da Regione o Prov. Aut. per quota F.S. regionale	0,00	0,00
AA0030	A.1.A.1) da Regione o Prov. Aut. per quota F.S. regionale Indistinto	0,00	0,00
AA0031	A.1.A.1.1) Finanziamento indistinto	0,00	0,00
AA0032	A.1.A.1.2) Finanziamento indistinto finalizzato da Regione	0,00	0,00
AA0033	A.1.A.1.3) Funzioni	0,00	0,00
AA0034	A.1.A.1.3.A) Funzioni - Pronto Soccorso	0,00	0,00
AA0035	A.1.A.1.3.B) Funzioni - Altro	0,00	0,00
AA0036	A.1.A.1.4) Quota finalizzata per il Piano aziendale di cui all'art.1, comma 528, L.208/2015	0,00	0,00
AA0040	A.1.A.2) da Regione o Prov. Aut. per quota F.S. regionale vincolato	0,00	0,00
AA0050	A.1.B) Contributi c/esercizio (extra fondo)	789.293,29	201.221,38
AA0060	A.1.B.1) da Regione o Prov. Aut. (extra fondo)	789.293,29	201.221,38
AA0070	A.1.B.1.1) Contributi da Regione o Prov. Aut. (extra fondo) vincolati	0,00	0,00
AA0080	A.1.B.1.2) Contributi da Regione o Prov. Aut. (extra fondo) - Risorse aggiuntive da bilancio regionale a titolo di	0,00	0,00
AA0090	A.1.B.1.3) Contributi da Regione o Prov. Aut. (extra fondo) - Risorse aggiuntive da bilancio regionale a titolo di	0,00	0,00
AA0100	A.1.B.1.4) Contributi da Regione o Prov. Aut. (extra fondo) - Altro	789.293,29	201.221,38
AA0110	A.1.B.2) Contributi da Aziende sanitarie pubbliche della Regione o Prov. Aut. (extra fondo)	0,00	0,00
AA0120	A.1.B.2.1) Contributi da Aziende sanitarie pubbliche della Regione o Prov. Aut. (extra fondo) vincolati	0,00	0,00
AA0130	A.1.B.2.2) Contributi da Aziende sanitarie pubbliche della Regione o Prov. Aut. (extra fondo) altro	0,00	0,00
AA0140	A.1.B.3) Contributi da altri soggetti pubblici (extra fondo)	0,00	0,00
AA0141	A.1.B.3.1) Contributi da Ministero della salute (extra-fondo)	0,00	0,00
AA0150	A.1.B.3.2) Contributi da altri soggetti pubblici (extra fondo) vincolati	0,00	0,00
AA0160	A.1.B.3.3) Contributi da altri soggetti pubblici (extra fondo) L. 210/92	0,00	0,00
AA0170	A.1.B.3.4) Contributi da altri soggetti pubblici (extra fondo) altro	0,00	0,00
AA0171	A.1.B.3.5) Contributi da altri soggetti pubblici (extra fondo) - in attuazione dell'ast.79, comma 1 sexies lettera c), delD.L.	0,00	0,00
AA0180	A.1.C) Contributi c/esercizio per ricerca	0,00	0,00
AA0190	A.1.C.1) Contributi da Ministero della Salute per ricerca corrente	0,00	0,00
AA0200	A.1.C.2) Contributi da Ministero della Salute per ricerca finalizzata	0,00	0,00
AA0210	A.1.C.3) Contributi da Regione ed altri soggetti pubblici per ricerca	0,00	0,00
AA0220	A.1.C.4) Contributi da privati per ricerca	0,00	0,00
AA0230	A.1.D) Contributi c/esercizio da privati	0,00	0,00
AA0240	A.2) Rettifica contributi c/esercizio per destinazione ad investimenti	0,00	0,00
AA0250	A.2.A) Rettifica contributi in c/esercizio per destinazione ad investimenti - da Regione o Prov. Aut. per	0,00	0,00
AA0260	A.2.B) Rettifica contributi in c/esercizio per destinazione ad investimenti - altri contributi	0,00	0,00
AA0270	A.3) Utilizzo fondi per quote inutilizzate contributi vincolati di esercizi precedenti	0,00	0,00
AA0271	A.3.A) Utilizzo fondi per quote inutilizzate contributi di esercizi precedenti da Regione o Prov. Aut. per	0,00	0,00
AA0280	A.3.B) Utilizzo fondi per quote inutilizzate contributi di esercizi precedenti da Regione o Prov. Aut. per	0,00	0,00
AA0290	A.3.C) Utilizzo fondi per quote inutilizzate contributi di esercizi precedenti da soggetti pubblici (extra	0,00	0,00
AA0300	A.3.D) Utilizzo fondi per quote inutilizzate contributi di esercizi precedenti per ricerca	0,00	0,00
AA0310	A.3.E) Utilizzo fondi per quote inutilizzate contributi vincolati di esercizi precedenti da privati	0,00	0,00
AA0320	A.4) Ricavi per prestazioni sanitarie e sociosanitarie a rilevanza sanitaria	0,00	0,00
AA0330	A.4.A) Ricavi per prestazioni sanitarie e sociosanitarie a rilevanza sanitaria erogate a soggetti pubblici	0,00	0,00
AA0340	A.4.A.1) Ricavi per prestaz. sanitarie e sociosanitarie a rilevanza sanitaria erogate ad Aziende sanitarie pubbliche della	0,00	0,00
AA0350	A.4.A.1.1) Prestazioni di ricovero	0,00	0,00
AA0360	A.4.A.1.2) Prestazioni di specialistica ambulatoriale	0,00	0,00
AA0361	A.4.A.1.3) Prestazioni di pronto soccorso non seguito da ricovero	0,00	0,00
AA0370	A.4.A.1.4) Prestazioni di psichiatria residenziale e semiresidenziale	0,00	0,00
AA0380	A.4.A.1.5) Prestazioni di File F	0,00	0,00
AA0390	A.4.A.1.6) Prestazioni servizi MMG, PLS, Contin. assistenziale	0,00	0,00
AA0400	A.4.A.1.7) Prestazioni servizi farmaceutica convenzionata	0,00	0,00
AA0410	A.4.A.1.8) Prestazioni termali	0,00	0,00
AA0420	A.4.A.1.9) Prestazioni trasporto ambulanze ed elisoccorso	0,00	0,00
AA0421	A.4.A.1.10) Prestazioni assistenza integrativa	0,00	0,00
AA0422	A.4.A.1.11) Prestazioni assistenza protesica	0,00	0,00
AA0423	A.4.A.1.12) Prestazioni assistenza riabilitativa extraospedaliera	0,00	0,00
AA0424	A.4.A.1.13) Ricavi per cessione di emocomponenti e cellule staminali	0,00	0,00
AA0425	A.4.A.1.14) Prestazioni assistenza domiciliare integrata (ADI)	0,00	0,00
AA0430	A.4.A.1.15) Altre prestazioni sanitarie e socio-sanitarie a rilevanza sanitaria	0,00	0,00
AA0440	A.4.A.2) Ricavi per prestaz. sanitarie e sociosanitarie a rilevanza sanitaria erogate ad altri soggetti pubblici	0,00	0,00
AA0450	A.4.A.3) Ricavi per prestaz. sanitarie e sociosanitarie a rilevanza sanitaria erogate a soggetti pubblici Extraregione	0,00	0,00
AA0460	A.4.A.3.1) Prestazioni di ricovero	0,00	0,00
AA0470	A.4.A.3.2) Prestazioni ambulatoriali	0,00	0,00
AA0471	A.4.A.3.3) Prestazioni pronto soccorso non seguite da ricovero	0,00	0,00
AA0480	A.4.A.3.4) Prestazioni di psichiatria non soggetta a compensazione (resid. e semiresid.)	0,00	0,00
AA0490	A.4.A.3.5) Prestazioni di File F	0,00	0,00
AA0500	A.4.A.3.6) Prestazioni servizi MMG, PLS, Contin. assistenziale Extraregione	0,00	0,00
AA0510	A.4.A.3.7) Prestazioni servizi farmaceutica convenzionata Extraregione	0,00	0,00
AA0520	A.4.A.3.8) Prestazioni termali Extraregione	0,00	0,00
AA0530	A.4.A.3.9) Prestazioni trasporto ambulanze ed elisoccorso Extraregione	0,00	0,00
AA0541	A.4.A.3.10) Prestazioni assistenza integrativa da pubblico (extraregione)	0,00	0,00
AA0542	A.4.A.3.11) Prestazioni assistenza protesica da pubblico (extraregione)	0,00	0,00
AA0550	A.4.A.3.12) Ricavi per cessione di emocomponenti e cellule staminali Extraregione	0,00	0,00
AA0560	A.4.A.3.13) Ricavi GSA per differenziale saldo mobilità interregionale	0,00	0,00
AA0561	A.4.A.3.14) Altre prestazioni sanitarie e sociosanitarie a rilevanza sanitaria erogate a soggetti pubblici Extraregione	0,00	0,00
AA0570	A.4.A.3.15) Altre prestazioni sanitarie e sociosanitarie a rilevanza sanitaria non soggette a compensazione Extraregione	0,00	0,00
AA0580	A.4.A.3.15.A) Prestazioni di assistenza riabilitativa non soggette a compensazione Extraregione	0,00	0,00
AA0590	A.4.A.3.15.B) Altre prestazioni sanitarie e socio-sanitarie a rilevanza sanitaria non soggette a compensazione	0,00	0,00
AA0600	A.4.A.3.16) Altre prestazioni sanitarie a rilevanza sanitaria - Mobilità attiva Internazionale	0,00	0,00
AA0601	A.4.A.3.17) Altre prestazioni sanitarie a rilevanza sanitaria - Mobilità attiva Internazionale rilevata dalle AO, AOU, IRCCS	0,00	0,00
AA0602	A.4.A.3.18) Altre prestazioni sanitarie e socio sanitarie a rilevanza sanitaria ad Aziende sanitarie e casse mutua estera -	0,00	0,00

	VOCE MODELLO CE	Consuntivo 2022	Consuntivo 2021
AA0610	A.4.B) Ricavi per prestazioni sanitarie e sociosanitarie a rilevanza sanitaria erogate da privati v/residenti	0,00	0,00
AA0620	A.4.B.1) Prestazioni di ricovero da priv. Extraregione in compensazione (mobilità attiva)	0,00	0,00
AA0630	A.4.B.2) Prestazioni ambulatoriali da priv. Extraregione in compensazione (mobilità attiva)	0,00	0,00
AA0631	A.4.B.3) Prestazioni di pronto soccorso non seguite da ricovero da priv. Extraregione in compensazione (mobilità attiva)	0,00	0,00
AA0640	A.4.B.4) Prestazioni di File F da priv. Extraregione in compensazione (mobilità attiva)	0,00	0,00
AA0650	A.4.B.5) Altre prestazioni sanitarie e sociosanitarie a rilevanza sanitaria erogate da privati v/residenti Extraregione in	0,00	0,00
AA0660	A.4.C) Ricavi per prestazioni sanitarie e sociosanitarie a rilevanza sanitaria erogate a privati	0,00	0,00
AA0670	A.4.D) Ricavi per prestazioni sanitarie erogate in regime di intramoenia	0,00	0,00
AA0680	A.4.D.1) Ricavi per prestazioni sanitarie intramoenia - Area ospedaliera	0,00	0,00
AA0690	A.4.D.2) Ricavi per prestazioni sanitarie intramoenia - Area specialistica	0,00	0,00
AA0700	A.4.D.3) Ricavi per prestazioni sanitarie intramoenia - Area sanità pubblica	0,00	0,00
AA0710	A.4.D.4) Ricavi per prestazioni sanitarie intramoenia - Consulenze (ex art. 55 c.1 lett. c, d) ed ex art. 57-58)	0,00	0,00
AA0720	A.4.D.5) Ricavi per prestazioni sanitarie intramoenia - Consulenze (ex art. 55 c.1 lett. c, d) ed ex art. 57-58) (Aziende	0,00	0,00
AA0730	A.4.D.6) Ricavi per prestazioni sanitarie intramoenia - Altro	0,00	0,00
AA0740	A.4.D.7) Ricavi per prestazioni sanitarie intramoenia - Altro (Aziende sanitarie pubbliche della Regione)	0,00	0,00
AA0750	A.5) Concorsi, recuperi e rimborsi	0,00	0,00
AA0760	A.5.A) Rimborsi assicurativi	0,00	0,00
AA0770	A.5.B) Concorsi, recuperi e rimborsi da Regione	0,00	0,00
AA0780	A.5.B.1) Rimborso degli oneri stipendiali del personale dell'azienda in posizione di comando presso la Regione	0,00	0,00
AA0790	A.5.B.2) Altri concorsi, recuperi e rimborsi da parte della Regione	0,00	0,00
AA0800	A.5.C) Concorsi, recuperi e rimborsi da Aziende sanitarie pubbliche della Regione	0,00	0,00
AA0810	A.5.C.1) Rimborso degli oneri stipendiali del personale dipendente dell'azienda in posizione di comando presso Aziende	0,00	0,00
AA0820	A.5.C.2) Rimborsi per acquisto beni da parte di Aziende sanitarie pubbliche della Regione	0,00	0,00
AA0830	A.5.C.3) Altri concorsi, recuperi e rimborsi da parte di Aziende sanitarie pubbliche della Regione	0,00	0,00
AA0831	A.5.C.4) Altri concorsi, recuperi e rimborsi da parte della Regione - GSA	0,00	0,00
AA0840	A.5.D) Concorsi, recuperi e rimborsi da altri soggetti pubblici	0,00	0,00
AA0850	A.5.D.1) Rimborso degli oneri stipendiali del personale dipendente dell'azienda in posizione di comando presso altri	0,00	0,00
AA0860	A.5.D.2) Rimborsi per acquisto beni da parte di altri soggetti pubblici	0,00	0,00
AA0870	A.5.D.3) Altri concorsi, recuperi e rimborsi da parte di altri soggetti pubblici	0,00	0,00
AA0880	A.5.E) Concorsi, recuperi e rimborsi da privati	0,00	0,00
AA0890	A.5.E.1) Rimborso da aziende farmaceutiche per Pay back	0,00	0,00
AA0900	A.5.E.1.1) Pay-back per il superamento del tetto della spesa farmaceutica territoriale	0,00	0,00
AA0910	A.5.E.1.2) Pay-back per superamento del tetto della spesa farmaceutica ospedaliera	0,00	0,00
AA0920	A.5.E.1.3) Ulteriore Pay-back	0,00	0,00
AA0921	A.5.E.2) Rimborso per Pay-back su dispositivi medici	0,00	0,00
AA0930	A.5.E.3) Altri concorsi, recuperi e rimborsi da privati	0,00	0,00
AA0940	A.6) Compartecipazione alla spesa per prestazioni sanitarie (Ticket)	0,00	0,00
AA0950	A.6.A) Compartecipazione alla spesa per prestazioni sanitarie - Ticket sulle prestazioni di specialistica	0,00	0,00
AA0960	A.6.B) Compartecipazione alla spesa per prestazioni sanitarie - Ticket sul pronto soccorso	0,00	0,00
AA0970	A.6.C) Compartecipazione alla spesa per prestazioni sanitarie (Ticket) - Altro	0,00	0,00
AA0980	A.7) Quota contributi c/ capitale imputata all'esercizio	0,00	0,00
AA0990	A.7.A) Quota imputata all'esercizio dei finanziamenti per investimenti dallo Stato	0,00	0,00
AA1000	A.7.B) Quota imputata all'esercizio dei finanziamenti per investimenti da Regione	0,00	0,00
AA1010	A.7.C) Quota imputata all'esercizio dei finanziamenti per beni di prima dotazione	0,00	0,00
AA1020	A.7.D) Quota imputata all'esercizio dei contributi in c/ esercizio FSR destinati ad investimenti	0,00	0,00
AA1030	A.7.E) Quota imputata all'esercizio degli altri contributi in c/ esercizio destinati ad investimenti	0,00	0,00
AA1040	A.7.F) Quota imputata all'esercizio di altre poste del patrimonio netto	0,00	0,00
AA1050	A.8) Incrementi delle immobilizzazioni per lavori interni	0,00	0,00
AA1060	A.9) Altri ricavi e proventi	0,00	0,00
AA1070	A.9.A) Ricavi per prestazioni non sanitarie	0,00	0,00
AA1080	A.9.B) Fitti attivi ed altri proventi da attività immobiliari	0,00	0,00
AA1090	A.9.C) Altri proventi diversi	0,00	0,00
AZ9999	Totale valore della produzione (A)	789.293,29	201.221,38
	B) Costi della produzione		
BA0010	B.1) Acquisti di beni	0,00	0,00
BA0020	B.1.A) Acquisti di beni sanitari	0,00	0,00
BA0030	B.1.A.1) Prodotti farmaceutici ed emoderivati	0,00	0,00
BA0040	B.1.A.1.1) Medicinali con AIC, ad eccezione di vaccini ed emoderivati di produzione regionale	0,00	0,00
BA0050	B.1.A.1.2) Medicinali senza AIC	0,00	0,00
BA0051	B.1.A.1.3) Ossigeno e altri gas medicali	0,00	0,00
BA0060	B.1.A.1.4) Emoderivati di produzione regionale	0,00	0,00
BA0061	B.1.A.1.4.1) Emoderivati di produzione regionale da pubblico (Aziende sanitarie pubbliche della Regione) - Mobilità	0,00	0,00
BA0062	B.1.A.1.4.2) Emoderivati di produzione regionale da pubblico (Aziende sanitarie pubbliche della Regione) - Mobilità	0,00	0,00
BA0063	B.1.A.1.4.3) Emoderivati di produzione regionale da altri soggetti	0,00	0,00
BA0070	B.1.A.2) Sangue ed emocomponenti	0,00	0,00
BA0080	B.1.A.2.1) da pubblico (Aziende sanitarie pubbliche della Regione) - Mobilità intraregionale	0,00	0,00
BA0090	B.1.A.2.2) da pubblico (Aziende sanitarie pubbliche extra Regione) - Mobilità extraregionale	0,00	0,00
BA0100	B.1.A.2.3) da altri soggetti	0,00	0,00
BA0210	B.1.A.3) Dispositivi medici	0,00	0,00
BA0220	B.1.A.3.1) Dispositivi medici	0,00	0,00
BA0230	B.1.A.3.2) Dispositivi medici impiantabili attivi	0,00	0,00
BA0240	B.1.A.3.3) Dispositivi medico diagnostici in vitro (IVD)	0,00	0,00
BA0250	B.1.A.4) Prodotti dietetici	0,00	0,00
BA0260	B.1.A.5) Materiali per la profilassi (vaccini)	0,00	0,00
BA0270	B.1.A.6) Prodotti chimici	0,00	0,00
BA0280	B.1.A.7) Materiali e prodotti per uso veterinario	0,00	0,00
BA0290	B.1.A.8) Altri beni e prodotti sanitari	0,00	0,00
BA0300	B.1.A.9) Beni e prodotti sanitari da Aziende sanitarie pubbliche della Regione	0,00	0,00
BA0301	B.1a.9.1) Prodotti farmaceutici ed emoderivati	0,00	0,00
BA0302	B.1a.9.2) Sangue ed emocomponenti	0,00	0,00
BA0303	B.1a.9.3) Dispositivi medici	0,00	0,00

	VOCE MODELLO CE	Consuntivo 2022	Consuntivo 2021
BA0304	B.1a.9.4 Prodotti dietetici	0,00	0,00
BA0305	B.1a.9.5 Materiali per la profilassi (vaccini)	0,00	0,00
BA0306	B.1a.9.6 Prodotti chimici	0,00	0,00
BA0307	B.1a.9.7 Materiali e prodotti per uso veterinario)	0,00	0,00
BA0308	B.1a.9.8 Altri beni e prodotti sanitari	0,00	0,00
BA0310	B.1.B) Acquisti di beni non sanitari	0,00	0,00
BA0320	B.1.B.1) Prodotti alimentari	0,00	0,00
BA0330	B.1.B.2) Materiali di guardaroba, di pulizia e di convivenza in genere	0,00	0,00
BA0340	B.1.B.3) Combustibili, carburanti e lubrificanti	0,00	0,00
BA0350	B.1.B.4) Supporti informatici e cancelleria	0,00	0,00
BA0360	B.1.B.5) Materiale per la manutenzione	0,00	0,00
BA0370	B.1.B.6) Altri beni e prodotti non sanitari	0,00	0,00
BA0380	B.1.B.7) Beni e prodotti non sanitari da Aziende sanitarie pubbliche della Regione	0,00	0,00
BA0390	B.2) Acquisti di servizi	0,00	0,00
BA0400	B.2.A) Acquisti servizi sanitari	0,00	0,00
BA0410	B.2.A.1) Acquisti servizi sanitari per medicina di base	0,00	0,00
BA0420	B.2.A.1.1) - da convenzione	0,00	0,00
BA0430	B.2.A.1.1.A) Costi per assistenza MMG	0,00	0,00
BA0440	B.2.A.1.1.B) Costi per assistenza PLS	0,00	0,00
BA0450	B.2.A.1.1.C) Costi per assistenza Continuità assistenziale	0,00	0,00
BA0460	B.2.A.1.1.D) Altro (medicina dei servizi, psicologi, medici 118, ecc)	0,00	0,00
BA0470	B.2.A.1.2) - da pubblico (Aziende sanitarie pubbliche della Regione) - Mobilità intraregionale	0,00	0,00
BA0480	B.2.A.1.3) - da pubblico (Aziende sanitarie pubbliche Extraregione) - Mobilità extraregionale	0,00	0,00
BA0490	B.2.A.2) Acquisti servizi sanitari per farmaceutica	0,00	0,00
BA0500	B.2.A.2.1) - da convenzione	0,00	0,00
BA0510	B.2.A.2.2) - da pubblico (Aziende sanitarie pubbliche della Regione)- Mobilità intraregionale	0,00	0,00
BA0520	B.2.A.2.3) - da pubblico (Extraregione)	0,00	0,00
BA0530	B.2.A.3) Acquisti servizi sanitari per assistenza specialistica ambulatoriale	0,00	0,00
BA0540	B.2.A.3.1) - da pubblico (Aziende sanitarie pubbliche della Regione)	0,00	0,00
BA0541	B.2.A.3.2) Prstazioni di pronto soccorso non seguite da ricovero - da pubblico (Aziende sanitarie pubbliche della	0,00	0,00
BA0550	B.2.A.3.3) - da pubblico (altri soggetti pubbl. della Regione)	0,00	0,00
BA0551	B.2.A.3.4) Prstazioni di pronto soccorso non seguite da ricovero - da pubblico (altri soggetti pubblici della Regione)	0,00	0,00
BA0560	B.2.A.3.5) - da pubblico (Extraregione)	0,00	0,00
BA0561	B.2.A.3.6) Prstazioni di pronto soccorso non seguite da ricovero - da pubblico (extraregione)	0,00	0,00
BA0570	B.2.A.3.7) - da privato - Medici SUMAI	0,00	0,00
BA0580	B.2.A.3.8) - da privato	0,00	0,00
BA0590	B.2.A.3.8.A) Servizi sanitari per assistenza specialistica da IRCCS privati e Policlinici privati	0,00	0,00
BA0591	B.2.A.3.8.B Servizi sanitari per prestazioni di pronto soccorso non seguite da ricovero - da IRCCS privati e policlinici	0,00	0,00
BA0600	B.2.A.3.5.C) Servizi sanitari per assistenza specialistica da Ospedali Classificati privati	0,00	0,00
BA0601	B.2.A.3.8.D) Servizi sanitari per prestazioni di pronto soccorso non seguite da ricovero - da ospedali classificati privati	0,00	0,00
BA0610	B.2.A.3.5.E) Servizi sanitari per assistenza specialistica da Case di Cura private	0,00	0,00
BA0611	B.2.A.3.8.F) Servizi sanitari per prestazioni di pronto soccorso non seguite da ricovero - da case di cura private	0,00	0,00
BA0620	B.2.A.3.5.G) Servizi sanitari per assistenza specialistica da altri privati	0,00	0,00
BA0621	B.2.A.3.8.H) Servizi sanitari per prestazioni di pronto soccorso non seguite da ricovero - da altri privati	0,00	0,00
BA0630	B.2.A.3.9) - da privato per cittadini non residenti - Extraregione (mobilità attiva in compensazione)	0,00	0,00
BA0631	B.2.A.3.10) Servizi sanitari per prestazioni di pronto soccorso non seguite da ricovero - da privati per cittadini non	0,00	0,00
BA0640	B.2.A.4) Acquisti servizi sanitari per assistenza riabilitativa	0,00	0,00
BA0650	B.2.A.4.1) - da pubblico (Aziende sanitarie pubbliche della Regione)	0,00	0,00
BA0660	B.2.A.4.2) - da pubblico (altri soggetti pubbl. della Regione)	0,00	0,00
BA0670	B.2.A.4.3) - da pubblico (Extraregione) non soggetti a compensazione	0,00	0,00
BA0680	B.2.A.4.4) - da privato (intraregionale)	0,00	0,00
BA0690	B.2.A.4.5) - da privato (extraregionale)	0,00	0,00
BA0700	B.2.A.5) Acquisti servizi sanitari per assistenza integrativa	0,00	0,00
BA0710	B.2.A.5.1) - da pubblico (Aziende sanitarie pubbliche della Regione)	0,00	0,00
BA0720	B.2.A.5.2) - da pubblico (altri soggetti pubbl. della Regione)	0,00	0,00
BA0730	B.2.A.5.3) - da pubblico (Extraregione)	0,00	0,00
BA0740	B.2.A.5.4) - da privato	0,00	0,00
BA0750	B.2.A.6) Acquisti servizi sanitari per assistenza protesica	0,00	0,00
BA0760	B.2.A.6.1) - da pubblico (Aziende sanitarie pubbliche della Regione)	0,00	0,00
BA0770	B.2.A.6.2) - da pubblico (altri soggetti pubbl. della Regione)	0,00	0,00
BA0780	B.2.A.6.3) - da pubblico (Extraregione)	0,00	0,00
BA0790	B.2.A.6.4) - da privato	0,00	0,00
BA0800	B.2.A.7) Acquisti servizi sanitari per assistenza ospedaliera	0,00	0,00
BA0810	B.2.A.7.1) - da pubblico (Aziende sanitarie pubbliche della Regione)	0,00	0,00
BA0820	B.2.A.7.2) - da pubblico (altri soggetti pubbl. della Regione)	0,00	0,00
BA0830	B.2.A.7.3) - da pubblico (Extraregione)	0,00	0,00
BA0840	B.2.A.7.4) - da privato	0,00	0,00
BA0850	B.2.A.7.4.A) Servizi sanitari per assistenza ospedaliera da IRCCS privati e Policlinici privati	0,00	0,00
BA0860	B.2.A.7.4.B) Servizi sanitari per assistenza ospedaliera da Ospedali Classificati privati	0,00	0,00
BA0870	B.2.A.7.4.C) Servizi sanitari per assistenza ospedaliera da Case di Cura private	0,00	0,00
BA0880	B.2.A.7.4.D) Servizi sanitari per assistenza ospedaliera da altri privati	0,00	0,00
BA0890	B.2.A.7.5) - da privato per cittadini non residenti - Extraregione (mobilità attiva in compensazione)	0,00	0,00
BA0900	B.2.A.8) Acquisto prestazioni di psichiatria residenziale e semiresidenziale	0,00	0,00
BA0910	B.2.A.8.1) - da pubblico (Aziende sanitarie pubbliche della Regione)	0,00	0,00
BA0920	B.2.A.8.2) - da pubblico (altri soggetti pubbl. della Regione)	0,00	0,00
BA0930	B.2.A.8.3) - da pubblico (Extraregione) - non soggette a compensazione	0,00	0,00
BA0940	B.2.A.8.4) - da privato (intraregionale)	0,00	0,00
BA0950	B.2.A.8.5) - da privato (extraregionale)	0,00	0,00
BA0960	B.2.A.9) Acquisto prestazioni di distribuzione farmaci File F	0,00	0,00
BA0970	B.2.A.9.1) - da pubblico (Aziende sanitarie pubbliche della Regione) - Mobilità intraregionale	0,00	0,00
BA0980	B.2.A.9.2) - da pubblico (altri soggetti pubbl. della Regione)	0,00	0,00

	VOCE MODELLO CE	Consuntivo 2022	Consuntivo 2021
BA0990	B.2.A.9.3) - da pubblico (Extraregione)	0,00	0,00
BA1000	B.2.A.9.4) - da privato (intraregionale)	0,00	0,00
BA1010	B.2.A.9.5) - da privato (extraregionale)	0,00	0,00
BA1020	B.2.A.9.6) - da privato per cittadini non residenti - Extraregione (mobilità attiva in compensazione)	0,00	0,00
BA1030	B.2.A.10) Acquisto prestazioni termali in convenzione	0,00	0,00
BA1040	B.2.A.10.1) - da pubblico (Aziende sanitarie pubbliche della Regione) - Mobilità intraregionale	0,00	0,00
BA1050	B.2.A.10.2) - da pubblico (altri soggetti pubbl. della Regione)	0,00	0,00
BA1060	B.2.A.10.3) - da pubblico (Extraregione)	0,00	0,00
BA1070	B.2.A.10.4) - da privato	0,00	0,00
BA1080	B.2.A.10.5) - da privato per cittadini non residenti - Extraregione (mobilità attiva in compensazione)	0,00	0,00
BA1090	B.2.A.11) Acquisto prestazioni di trasporto sanitario	0,00	0,00
BA1100	B.2.A.11.1) - da pubblico (Aziende sanitarie pubbliche della Regione) - Mobilità intraregionale	0,00	0,00
BA1110	B.2.A.11.2) - da pubblico (altri soggetti pubbl. della Regione)	0,00	0,00
BA1120	B.2.A.11.3) - da pubblico (Extraregione)	0,00	0,00
BA1130	B.2.A.11.4) - da privato	0,00	0,00
BA1140	B.2.A.12) Acquisto prestazioni Socio-Sanitarie a rilevanza sanitaria	0,00	0,00
BA1150	B.2.A.12.1) - da pubblico (Aziende sanitarie pubbliche della Regione) - Mobilità intraregionale	0,00	0,00
BA1151	B.2.A.12.1.A) Assistenza domiciliare integrata (ADI)	0,00	0,00
BA1152	B.2.A.12.1.B) Altre prestazioni socio-sanitarie a rilevanza sanitaria	0,00	0,00
BA1160	B.2.A.12.2) - da pubblico (altri soggetti pubblici della Regione)	0,00	0,00
BA1161	B.2.A.12.3) - da pubblico (Extraregione) - Acquisto di altre prestazioni sociosanitarie a rilevanza sanitaria erogate a	0,00	0,00
BA1170	B.2.A.12.3) - da pubblico (Extraregione) non soggette a compensazione	0,00	0,00
BA1180	B.2.A.12.4) - da privato (intraregionale)	0,00	0,00
BA1190	B.2.A.12.5) - da privato (extraregionale)	0,00	0,00
BA1200	B.2.A.13) Compartecipazione al personale per att. libero-prof. (intramoenia)	0,00	0,00
BA1210	B.2.A.13.1) Compartecipazione al personale per att. libero professionale intramoenia - Area ospedaliera	0,00	0,00
BA1220	B.2.A.13.2) Compartecipazione al personale per att. libero professionale intramoenia - Area specialistica	0,00	0,00
BA1230	B.2.A.13.3) Compartecipazione al personale per att. libero professionale intramoenia - Area sanità pubblica	0,00	0,00
BA1240	B.2.A.13.4) Compartecipazione al personale per att. libero professionale intramoenia - Consulenze (ex art. 55 c.1 lett.	0,00	0,00
BA1250	B.2.A.13.5) Compartecipazione al personale per att. libero professionale intramoenia - Consulenze (ex art. 55 c.1 lett.	0,00	0,00
BA1260	B.2.A.13.6) Compartecipazione al personale per att. libero professionale intramoenia - Altro	0,00	0,00
BA1270	B.2.A.13.7) Compartecipazione al personale per att. libero professionale intramoenia - Altro (Aziende sanitarie	0,00	0,00
BA1280	B.2.A.14) Rimborsi, assegni e contributi sanitari	0,00	0,00
BA1290	B.2.A.14.1) Contributi ad associazioni di volontariato	0,00	0,00
BA1300	B.2.A.14.2) Rimborsi per cure all'estero	0,00	0,00
BA1310	B.2.A.14.3) Contributi a società partecipate e/o enti dipendenti della Regione	0,00	0,00
BA1320	B.2.A.14.4) Contributo Legge 210/92	0,00	0,00
BA1330	B.2.A.14.5) Altri rimborsi, assegni e contributi	0,00	0,00
BA1340	B.2.A.14.6) Rimborsi, assegni e contributi v/Aziende sanitarie pubbliche della Regione	0,00	0,00
BA1341	B.2.A.14.7) Rimborsi, assegni e contributi v/Regione - GSA	0,00	0,00
BA1350	B.2.A.15) Consulenze, Collaborazioni, Interinale e altre prestazioni di lavoro sanitarie e sociosanitarie	0,00	0,00
BA1360	B.2.A.15.1) Consulenze sanitarie e sociosan. da Aziende sanitarie pubbliche della Regione	0,00	0,00
BA1370	B.2.A.15.2) Consulenze sanitarie e sociosan. da terzi - Altri soggetti pubblici	0,00	0,00
BA1380	B.2.A.15.3) Consulenze, Collaborazioni, Interinale e altre prestazioni di lavoro sanitarie e socios. da privato	0,00	0,00
BA1390	B.2.A.15.3.A) Consulenze sanitarie da privato - articolo 55, comma 2, CCNL 8 giugno 2000	0,00	0,00
BA1400	B.2.A.15.3.B) Altre consulenze sanitarie e sociosanitarie da privato	0,00	0,00
BA1410	B.2.A.15.3.C) Collaborazioni coordinate e continuative sanitarie e socios. da privato	0,00	0,00
BA1420	B.2.A.15.3.D) Indennità a personale universitario - area sanitaria	0,00	0,00
BA1430	B.2.A.15.3.E) Lavoro interinale - area sanitaria	0,00	0,00
BA1440	B.2.A.15.3.F) Altre collaborazioni e prestazioni di lavoro - area sanitaria	0,00	0,00
BA1450	B.2.A.15.4) Rimborso oneri stipendiali del personale sanitario in comando	0,00	0,00
BA1460	B.2.A.15.4.A) Rimborso oneri stipendiali personale sanitario in comando da Aziende sanitarie pubbliche della Regione	0,00	0,00
BA1470	B.2.A.15.4.B) Rimborso oneri stipendiali personale sanitario in comando da Regioni, soggetti pubblici e da Università	0,00	0,00
BA1480	B.2.A.15.4.C) Rimborso oneri stipendiali personale sanitario in comando da aziende di altre Regioni (Extraregione)	0,00	0,00
BA1490	B.2.A.16) Altri servizi sanitari e sociosanitari a rilevanza sanitaria	0,00	0,00
BA1500	B.2.A.16.1) Altri servizi sanitari e sociosanitari a rilevanza sanitaria da pubblico - Aziende sanitarie pubbliche della	0,00	0,00
BA1510	B.2.A.16.2) Altri servizi sanitari e sociosanitari a rilevanza sanitaria da pubblico - Altri soggetti pubblici della Regione	0,00	0,00
BA1520	B.2.A.16.3) Altri servizi sanitari e sociosanitari a rilevanza sanitaria da pubblico (Extraregione)	0,00	0,00
BA1530	B.2.A.16.4) Altri servizi sanitari da privato	0,00	0,00
BA1540	B.2.A.16.5) Costi per servizi sanitari - Mobilità internazionale passiva	0,00	0,00
BA1541	B.2.A.16.6) Costi per servizi sanitari - Mobilità internazionale passiva RILEVATA DALLE asl	0,00	0,00
BA1542	B.2.A.16.5) Costi per prestazioni sanitarie erogate da aziende sanitarie estere (fatturate direttamente)	0,00	0,00
BA1550	B.2.A.17) Costi GSA per differenziale saldo mobilità interregionale	0,00	0,00
BA1560	B.2.B) Acquisti di servizi non sanitari	0,00	0,00
BA1570	B.2.B.1) Servizi non sanitari	0,00	0,00
BA1580	B.2.B.1.1) Lavanderia	0,00	0,00
BA1590	B.2.B.1.2) Pulizia	0,00	0,00
BA1600	B.2.B.1.3) Mensa	0,00	0,00
BA1601	B.2.B.1.3.A) Mensa dipendenti	0,00	0,00
BA1602	B.2.B.1.3.B) Mensa degenti	0,00	0,00
BA1610	B.2.B.1.4) Riscaldamento	0,00	0,00
BA1620	B.2.B.1.5) Servizi di assistenza informatica	0,00	0,00
BA1630	B.2.B.1.6) Servizi trasporti (non sanitari)	0,00	0,00
BA1640	B.2.B.1.7) Smaltimento rifiuti	0,00	0,00
BA1650	B.2.B.1.8) Utenze telefoniche	0,00	0,00
BA1660	B.2.B.1.9) Utenze elettricità	0,00	0,00
BA1670	B.2.B.1.10) Altre utenze	0,00	0,00
BA1680	B.2.B.1.11) Premi di assicurazione	0,00	0,00
BA1690	B.2.B.1.11.A) Premi di assicurazione - R.C. Professionale	0,00	0,00
BA1700	B.2.B.1.11.B) Premi di assicurazione - Altri premi assicurativi	0,00	0,00
BA1710	B.2.B.1.12) Altri servizi non sanitari	0,00	0,00

	VOCE MODELLO CE	Consuntivo 2022	Consuntivo 2021
BA1720	B.2.B.1.12.A) Altri servizi non sanitari da pubblico (Aziende sanitarie pubbliche della Regione)	0,00	0,00
BA1730	B.2.B.1.12.B) Altri servizi non sanitari da altri soggetti pubblici	0,00	0,00
BA1740	B.2.B.1.12.C) Altri servizi non sanitari da privato	0,00	0,00
BA1750	B.2.B.2) Consulenze, Collaborazioni, Interinale e altre prestazioni di lavoro non sanitarie	0,00	0,00
BA1760	B.2.B.2.1) Consulenze non sanitarie da Aziende sanitarie pubbliche della Regione	0,00	0,00
BA1770	B.2.B.2.2) Consulenze non sanitarie da Terzi - Altri soggetti pubblici	0,00	0,00
BA1780	B.2.B.2.3) Consulenze, Collaborazioni, Interinale e altre prestazioni di lavoro non sanitarie da privato	0,00	0,00
BA1790	B.2.B.2.3.A) Consulenze non sanitarie da privato	0,00	0,00
BA1800	B.2.B.2.3.B) Collaborazioni coordinate e continuative non sanitarie da privato	0,00	0,00
BA1810	B.2.B.2.3.C) Indennità a personale universitario - area non sanitaria	0,00	0,00
BA1820	B.2.B.2.3.D) Lavoro interinale - area non sanitaria	0,00	0,00
BA1830	B.2.B.2.3.E) Altre collaborazioni e prestazioni di lavoro - area non sanitaria	0,00	0,00
BA1831	B.2.B.2.3.F) Altre consulenze non sanitarie da privato - in attuazione dell'art.79, comma 1 sexies lettera c), del	0,00	0,00
BA1840	B.2.B.2.4) Rimborso oneri stipendiali del personale non sanitario in comando	0,00	0,00
BA1850	B.2.B.2.4.A) Rimborso oneri stipendiali personale non sanitario in comando da Aziende sanitarie pubbliche della Regione	0,00	0,00
BA1860	B.2.B.2.4.B) Rimborso oneri stipendiali personale non sanitario in comando da Regione, soggetti pubblici e da Università	0,00	0,00
BA1870	B.2.B.2.4.C) Rimborso oneri stipendiali personale non sanitario in comando da aziende di altre Regioni (Extraregione)	0,00	0,00
BA1880	B.2.B.3) Formazione (esternalizzata e non)	0,00	0,00
BA1890	B.2.B.3.1) Formazione (esternalizzata e non) da pubblico	0,00	0,00
BA1900	B.2.B.3.2) Formazione (esternalizzata e non) da privato	0,00	0,00
BA1910	B.3) Manutenzione e riparazione (ordinaria esternalizzata)	0,00	0,00
BA1920	B.3.A) Manutenzione e riparazione ai fabbricati e loro pertinenze	0,00	0,00
BA1930	B.3.B) Manutenzione e riparazione agli impianti e macchinari	0,00	0,00
BA1940	B.3.C) Manutenzione e riparazione alle attrezzature sanitarie e scientifiche	0,00	0,00
BA1950	B.3.D) Manutenzione e riparazione ai mobili e arredi	0,00	0,00
BA1960	B.3.E) Manutenzione e riparazione agli automezzi	0,00	0,00
BA1970	B.3.F) Altre manutenzioni e riparazioni	0,00	0,00
BA1980	B.3.G) Manutenzioni e riparazioni da Aziende sanitarie pubbliche della Regione	0,00	0,00
BA1990	B.4) Godimento di beni di terzi	0,00	0,00
BA2000	B.4.A) Fitti passivi	0,00	0,00
BA2010	B.4.B) Canoni di noleggio	0,00	0,00
BA2020	B.4.B.1) Canoni di noleggio - area sanitaria	0,00	0,00
BA2030	B.4.B.2) Canoni di noleggio - area non sanitaria	0,00	0,00
BA2040	B.4.C) Canoni di leasing	0,00	0,00
BA2050	B.4.C.1) Canoni di leasing - area sanitaria	0,00	0,00
BA2060	B.4.C.2) Canoni di leasing - area non sanitaria	0,00	0,00
BA2061	B.4.D) Canoni di project financing	0,00	0,00
BA2070	B.4.D) Locazioni e noleggi da Aziende sanitarie pubbliche della Regione	0,00	0,00
BA2080	Totale Costo del personale	0,00	0,00
BA2090	B.5) Personale del ruolo sanitario	0,00	0,00
BA2100	B.5.A) Costo del personale dirigente ruolo sanitario	0,00	0,00
BA2110	B.5.A.1) Costo del personale dirigente medico	0,00	0,00
BA2120	B.5.A.1.1) Costo del personale dirigente medico - tempo indeterminato	0,00	0,00
BA2130	B.5.A.1.2) Costo del personale dirigente medico - tempo determinato	0,00	0,00
BA2140	B.5.A.1.3) Costo del personale dirigente medico - altro	0,00	0,00
BA2150	B.5.A.2) Costo del personale dirigente non medico	0,00	0,00
BA2160	B.5.A.2.1) Costo del personale dirigente non medico - tempo indeterminato	0,00	0,00
BA2170	B.5.A.2.2) Costo del personale dirigente non medico - tempo determinato	0,00	0,00
BA2180	B.5.A.2.3) Costo del personale dirigente non medico - altro	0,00	0,00
BA2190	B.5.B) Costo del personale comparto ruolo sanitario	0,00	0,00
BA2200	B.5.B.1) Costo del personale comparto ruolo sanitario - tempo indeterminato	0,00	0,00
BA2210	B.5.B.2) Costo del personale comparto ruolo sanitario - tempo determinato	0,00	0,00
BA2220	B.5.B.3) Costo del personale comparto ruolo sanitario - altro	0,00	0,00
BA2230	B.6) Personale del ruolo professionale	0,00	0,00
BA2240	B.6.A) Costo del personale dirigente ruolo professionale	0,00	0,00
BA2250	B.6.A.1) Costo del personale dirigente ruolo professionale - tempo indeterminato	0,00	0,00
BA2260	B.6.A.2) Costo del personale dirigente ruolo professionale - tempo determinato	0,00	0,00
BA2270	B.6.A.3) Costo del personale dirigente ruolo professionale - altro	0,00	0,00
BA2280	B.6.B) Costo del personale comparto ruolo professionale	0,00	0,00
BA2290	B.6.B.1) Costo del personale comparto ruolo professionale - tempo indeterminato	0,00	0,00
BA2300	B.6.B.2) Costo del personale comparto ruolo professionale - tempo determinato	0,00	0,00
BA2310	B.6.B.3) Costo del personale comparto ruolo professionale - altro	0,00	0,00
BA2320	B.7) Personale del ruolo tecnico	0,00	0,00
BA2330	B.7.A) Costo del personale dirigente ruolo tecnico	0,00	0,00
BA2340	B.7.A.1) Costo del personale dirigente ruolo tecnico - tempo indeterminato	0,00	0,00
BA2350	B.7.A.2) Costo del personale dirigente ruolo tecnico - tempo determinato	0,00	0,00
BA2360	B.7.A.3) Costo del personale dirigente ruolo tecnico - altro	0,00	0,00
BA2370	B.7.B) Costo del personale comparto ruolo tecnico	0,00	0,00
BA2380	B.7.B.1) Costo del personale comparto ruolo tecnico - tempo indeterminato	0,00	0,00
BA2390	B.7.B.2) Costo del personale comparto ruolo tecnico - tempo determinato	0,00	0,00
BA2400	B.7.B.3) Costo del personale comparto ruolo tecnico - altro	0,00	0,00
BA2410	B.8) Personale del ruolo amministrativo	0,00	0,00
BA2420	B.8.A) Costo del personale dirigente ruolo amministrativo	0,00	0,00
BA2430	B.8.A.1) Costo del personale dirigente ruolo amministrativo - tempo indeterminato	0,00	0,00
BA2440	B.8.A.2) Costo del personale dirigente ruolo amministrativo - tempo determinato	0,00	0,00
BA2450	B.8.A.3) Costo del personale dirigente ruolo amministrativo - altro	0,00	0,00
BA2460	B.8.B) Costo del personale comparto ruolo amministrativo	0,00	0,00
BA2470	B.8.B.1) Costo del personale comparto ruolo amministrativo - tempo indeterminato	0,00	0,00
BA2480	B.8.B.2) Costo del personale comparto ruolo amministrativo - tempo determinato	0,00	0,00
BA2490	B.8.B.3) Costo del personale comparto ruolo amministrativo - altro	0,00	0,00
BA2500	B.9) Oneri diversi di gestione	0,00	0,00

	VOCE MODELLO CE	Consuntivo 2022	Consuntivo 2021
BA2510	B.9.A) Imposte e tasse (escluso IRAP e IRES)	0,00	0,00
BA2520	B.9.B) Perdite su crediti	0,00	0,00
BA2530	B.9.C) Altri oneri diversi di gestione	0,00	0,00
BA2540	B.9.C.1) Indennità, rimborso spese e oneri sociali per gli Organi Direttivi e Collegio Sindacale	0,00	0,00
BA2550	B.9.C.2) Altri oneri diversi di gestione	0,00	0,00
BA2551	B.9.C.3) Altri oneri diversi di gestione da Aziende sanitarie pubbliche della Regione	0,00	0,00
BA2552	B.9.C.4) Altri oneri diversi di gestione - per autoassicurazione	0,00	0,00
BA2560	Totale Ammortamenti	0,00	0,00
BA2570	B.10) Ammortamenti delle immobilizzazioni immateriali	0,00	0,00
BA2580	B.11) Ammortamenti delle immobilizzazioni materiali	0,00	0,00
BA2590	B.11.A) Ammortamento dei fabbricati	0,00	0,00
BA2600	B.11.A.1) Ammortamenti fabbricati non strumentali (disponibili)	0,00	0,00
BA2610	B.11.A.2) Ammortamenti fabbricati strumentali (indisponibili)	0,00	0,00
BA2620	B.11.B) Ammortamenti delle altre immobilizzazioni materiali	0,00	0,00
BA2630	B.12) Svalutazione delle immobilizzazioni e dei crediti	0,00	0,00
BA2640	B.12.A) Svalutazione delle immobilizzazioni immateriali e materiali	0,00	0,00
BA2650	B.12.B) Svalutazione dei crediti	0,00	0,00
BA2660	B.13) Variazione delle rimanenze	0,00	0,00
BA2670	B.13.A) Variazione rimanenze sanitarie	0,00	0,00
BA2671	B.13.A.1) Prodotti farmaceutici ed emoderivati	0,00	0,00
BA2672	B.13.A.2) Sangue ed emocomponenti	0,00	0,00
BA2673	B.13.A.3) Dispositivi medici	0,00	0,00
BA2674	B.13.A.4) Prodotti dietetici	0,00	0,00
BA2675	B.13.A.5) Materiali per la profilassi	0,00	0,00
BA2676	B.13.A.6) Prodotti chimici	0,00	0,00
BA2677	B.13.A.7) Materiali e prodotti per uso veterinario	0,00	0,00
BA2678	B.13.A.8) Altri beni e prodotti sanitari	0,00	0,00
BA2680	B.13.B) Variazione rimanenze non sanitarie	0,00	0,00
BA2681	B.13.B.1) Prodotti alimentari	0,00	0,00
BA2682	B.13.B.2) Materiali di guardaroba, di pulizia, e di convivenza in genere	0,00	0,00
BA2683	B.13.B.3) Combustibili, carburanti e lubrificanti	0,00	0,00
BA2684	B.13.B.4) Supporti informatici e cancelleria	0,00	0,00
BA2685	B.13.B.5) Materiale per la manutenzione	0,00	0,00
BA2686	B.13.B.6) Altri beni e prodotti non sanitari	0,00	0,00
BA2690	B.14) Accantonamenti dell'esercizio	0,00	0,00
BA2700	B.14.A) Accantonamenti per rischi	0,00	0,00
BA2710	B.14.A.1) Accantonamenti per cause civili ed oneri processuali	0,00	0,00
BA2720	B.14.A.2) Accantonamenti per contenzioso personale dipendente	0,00	0,00
BA2730	B.14.A.3) Accantonamenti per rischi connessi all'acquisto di prestazioni sanitarie da privato	0,00	0,00
BA2740	B.14.A.4) Accantonamenti per copertura diretta dei rischi (autoassicurazione)	0,00	0,00
BA2741	B.14.A.5) Accantonamenti per franchigia assicurativa	0,00	0,00
BA2750	B.14.A.6) Altri accantonamenti per rischi	0,00	0,00
BA2751	B.14.A.7) Altri accantonamenti per interessi di mora	0,00	0,00
BA2760	B.14.B) Accantonamenti per premio di operosità (SUMAT)	0,00	0,00
BA2770	B.14.C) Accantonamenti per quote inutilizzate di contributi vincolati	0,00	0,00
BA2771	B.14.C.1) Accantonamenti per quote inutilizzate contributi da Regione e Prov. Aut. per quota F.S. indistinto finalizzato	0,00	0,00
BA2780	B.14.C.2) Accantonamenti per quote inutilizzate contributi da Regione e Prov. Aut. per quota F.S. vincolato	0,00	0,00
BA2790	B.14.C.3) Accantonamenti per quote inutilizzate contributi da soggetti pubblici (extra fondo) vincolati	0,00	0,00
BA2800	B.14.C.4) Accantonamenti per quote inutilizzate contributi da soggetti pubblici per ricerca	0,00	0,00
BA2810	B.14.C.5) Accantonamenti per quote inutilizzate contributi vincolati da privati	0,00	0,00
BA2811	B.14.C.6) Accantonamenti per quote inutilizzate contributi da soggetti privati per ricerca	0,00	0,00
BA2820	B.14.D) Altri accantonamenti	0,00	0,00
BA2840	B.14.D.1) Acc. Rinnovi convenzioni MMG/PLS/MCA	0,00	0,00
BA2850	B.14.D.2) Acc. Rinnovi convenzioni Medici Sumai	0,00	0,00
BA2860	B.14.D.3) Acc. Rinnovi contratt.: dirigenza medica	0,00	0,00
BA2870	B.14.D.4) Acc. Rinnovi contratt.: dirigenza non medica	0,00	0,00
BA2880	B.14.D.5) Acc. Rinnovi contratt.: comparto	0,00	0,00
BA2881	B.14.D.6) Acc. per trattamento di fine rapporto	0,00	0,00
BA2882	B.14.D.7) Acc. Per trattamento di quiescenza e simili	0,00	0,00
BA2883	B.14.D.8) Acc. Per fondi integrativi pensione	0,00	0,00
BA2884	B.14.D.9) Acc. Incentivi funzioni tecniche art.113 D.lgs 50/2016	0,00	0,00
BA2890	B.14.D.10) Altri accantonamenti	0,00	0,00
BZ9999	Totale costi della produzione (B)	0,00	0,00
	C) Proventi e oneri finanziari	0,00	0,00
CA0010	C.1) Interessi attivi	0,00	0,00
CA0020	C.1.A) Interessi attivi su c/tesoreria unica	0,00	0,00
CA0030	C.1.B) Interessi attivi su c/c postali e bancari	0,00	0,00
CA0040	C.1.C) Altri interessi attivi	0,00	0,00
CA0050	C.2) Altri proventi	0,00	0,00
CA0060	C.2.A) Proventi da partecipazioni	0,00	0,00
CA0070	C.2.B) Proventi finanziari da crediti iscritti nelle immobilizzazioni	0,00	0,00
CA0080	C.2.C) Proventi finanziari da titoli iscritti nelle immobilizzazioni	0,00	0,00
CA0090	C.2.D) Altri proventi finanziari diversi dai precedenti	0,00	0,00
CA0100	C.2.E) Utili su cambi	0,00	0,00
CA0110	C.3) Interessi passivi	119.912,81	0,00
CA0120	C.3.A) Interessi passivi su anticipazioni di cassa	0,00	0,00
CA0130	C.3.B) Interessi passivi su mutui	0,00	0,00
CA0140	C.3.C) Altri interessi passivi	119.912,81	0,00
CA0150	C.4) Altri oneri	0,00	0,00
CA0160	C.4.A) Altri oneri finanziari	0,00	0,00

	VOCE MODELLO CE	Consuntivo 2022	Consuntivo 2021
CA0170	C.4.B) Perdite su cambi	0,00	0,00
CZ9999	Totale proventi e oneri finanziari (C)	-119.912,81	0,00
	D) Rettifiche di valore di attività finanziarie	0,00	0,00
DA0010	D.1) Rivalutazioni	0,00	0,00
DA0020	D.2) Svalutazioni	0,00	0,00
DZ9999	Totale rettifiche di valore di attività finanziarie (D)	0,00	0,00
	E) Proventi e oneri straordinari	0,00	0,00
EA0010	E.1) Proventi straordinari	303.281,20	229.985,78
EA0020	E.1.A) Plusvalenze	0,00	0,00
EA0030	E.1.B) Altri proventi straordinari	303.281,20	229.985,78
EA0040	<i>E.1.B.1) Proventi da donazioni e liberalità diverse</i>	0,00	0,00
EA0050	<i>E.1.B.2) Sopravvenienze attive</i>	303.281,20	229.985,78
EA0051	<i>E.1.B.2.1) Sopravvenienze attive per quote F.S. vincolato</i>	0,00	0,00
EA0060	<i>E.1.B.2.1) Sopravvenienze attive v/Aziende sanitarie pubbliche della Regione</i>	0,00	0,00
EA0070	<i>E.1.B.2.2) Sopravvenienze attive v/terzi</i>	303.281,20	229.985,78
EA0080	<i>E.1.B.2.2.A) Sopravvenienze attive v/terzi relative alla mobilità extraregionale</i>	0,00	0,00
EA0090	<i>E.1.B.2.2.B) Sopravvenienze attive v/terzi relative al personale</i>	0,00	0,00
EA0100	<i>E.1.B.2.2.C) Sopravvenienze attive v/terzi relative alle convenzioni con medici di base</i>	0,00	0,00
EA0110	<i>E.1.B.2.2.D) Sopravvenienze attive v/terzi relative alle convenzioni per la specialistica</i>	0,00	0,00
EA0120	<i>E.1.B.2.2.E) Sopravvenienze attive v/terzi relative all'acquisto prestaz. sanitarie da operatori accreditati</i>	0,00	0,00
EA0130	<i>E.1.B.2.2.F) Sopravvenienze attive v/terzi relative all'acquisto di beni e servizi</i>	0,00	0,00
EA0140	<i>E.1.B.2.2.G) Altre sopravvenienze attive v/terzi</i>	303.281,20	229.985,78
EA0150	<i>E.1.B.3) Insussistenze attive</i>	0,00	0,00
EA0160	<i>E.1.B.3.1) Insussistenze attive v/Aziende sanitarie pubbliche della Regione</i>	0,00	0,00
EA0170	<i>E.1.B.3.2) Insussistenze attive v/terzi</i>	0,00	0,00
EA0180	<i>E.1.B.3.2.A) Insussistenze attive v/terzi relative alla mobilità extraregionale</i>	0,00	0,00
EA0190	<i>E.1.B.3.2.B) Insussistenze attive v/terzi relative al personale</i>	0,00	0,00
EA0200	<i>E.1.B.3.2.C) Insussistenze attive v/terzi relative alle convenzioni con medici di base</i>	0,00	0,00
EA0210	<i>E.1.B.3.2.D) Insussistenze attive v/terzi relative alle convenzioni per la specialistica</i>	0,00	0,00
EA0220	<i>E.1.B.3.2.E) Insussistenze attive v/terzi relative all'acquisto prestaz. sanitarie da operatori accreditati</i>	0,00	0,00
EA0230	<i>E.1.B.3.2.F) Insussistenze attive v/terzi relative all'acquisto di beni e servizi</i>	0,00	0,00
EA0240	<i>E.1.B.3.2.G) Altre insussistenze attive v/terzi</i>	0,00	0,00
EA0250	<i>E.1.B.4) Altri proventi straordinari</i>	0,00	0,00
EA0260	E.2) Oneri straordinari	2.130.432,88	199.376,79
EA0270	E.2.A) Minusvalenze	0,00	0,00
EA0280	E.2.B) Altri oneri straordinari	2.130.432,88	199.376,79
EA0290	<i>E.2.B.1) Oneri tributari da esercizi precedenti</i>	0,00	0,00
EA0300	<i>E.2.B.2) Oneri da cause civili ed oneri processuali</i>	0,00	0,00
EA0310	<i>E.2.B.3) Sopravvenienze passive</i>	2.130.432,88	199.376,79
EA0320	<i>E.2.B.3.1) Sopravvenienze passive v/Aziende sanitarie pubbliche della Regione</i>	0,00	0,00
EA0330	<i>E.2.B.3.1.A) Sopravvenienze passive v/Aziende sanitarie pubbliche relative alla mobilità intraregionale</i>	0,00	0,00
EA0340	<i>E.2.B.3.1.B) Altre sopravvenienze passive v/Aziende sanitarie pubbliche della Regione</i>	0,00	0,00
EA0350	<i>E.2.B.3.2) Sopravvenienze passive v/terzi</i>	2.130.432,88	199.376,79
EA0360	<i>E.2.B.3.2.A) Sopravvenienze passive v/terzi relative alla mobilità extraregionale</i>	0,00	0,00
EA0370	<i>E.2.B.3.2.B) Sopravvenienze passive v/terzi relative al personale</i>	0,00	0,00
EA0380	<i>E.2.B.3.2.B.1) Soprav. passive v/terzi relative al personale - dirigenza medica</i>	0,00	0,00
EA0390	<i>E.2.B.3.2.B.2) Soprav. passive v/terzi relative al personale - dirigenza non medica</i>	0,00	0,00
EA0400	<i>E.2.B.3.2.B.3) Soprav. passive v/terzi relative al personale - comparto</i>	0,00	0,00
EA0410	<i>E.2.B.3.2.C) Sopravvenienze passive v/terzi relative alle convenzioni con medici di base</i>	0,00	0,00
EA0420	<i>E.2.B.3.2.D) Sopravvenienze passive v/terzi relative alle convenzioni per la specialistica</i>	0,00	0,00
EA0430	<i>E.2.B.3.2.E) Sopravvenienze passive v/terzi relative all'acquisto prestaz. sanitarie da operatori accreditati</i>	0,00	0,00
EA0440	<i>E.2.B.3.2.F) Sopravvenienze passive v/terzi relative all'acquisto di beni e servizi</i>	0,00	0,00
EA0450	<i>E.2.B.3.2.G) Altre sopravvenienze passive v/terzi</i>	2.130.432,88	199.376,79
EA0460	<i>E.2.B.4) Insussistenze passive</i>	0,00	0,00
EA0461	<i>E.2.B.4.1) Insussistenze passive per quote F.S. vincolato</i>	0,00	0,00
EA0470	<i>E.2.B.4.1) Insussistenze passive v/Aziende sanitarie pubbliche della Regione</i>	0,00	0,00
EA0480	<i>E.2.B.4.2) Insussistenze passive v/terzi</i>	0,00	0,00
EA0490	<i>E.2.B.4.2.A) Insussistenze passive v/terzi relative alla mobilità extraregionale</i>	0,00	0,00
EA0500	<i>E.2.B.4.2.B) Insussistenze passive v/terzi relative al personale</i>	0,00	0,00
EA0510	<i>E.2.B.4.2.C) Insussistenze passive v/terzi relative alle convenzioni con medici di base</i>	0,00	0,00
EA0520	<i>E.2.B.4.2.D) Insussistenze passive v/terzi relative alle convenzioni per la specialistica</i>	0,00	0,00
EA0530	<i>E.2.B.4.2.E) Insussistenze passive v/terzi relative all'acquisto prestaz. sanitarie da operatori accreditati</i>	0,00	0,00
EA0540	<i>E.2.B.4.2.F) Insussistenze passive v/terzi relative all'acquisto di beni e servizi</i>	0,00	0,00
EA0550	<i>E.2.B.4.2.G) Altre insussistenze passive v/terzi</i>	0,00	0,00
EA0560	<i>E.2.B.5) Altri oneri straordinari</i>	0,00	0,00
EZ9999	Totale proventi e oneri straordinari (E)	-1.827.151,68	30.608,99
XA0000	Risultato prima delle imposte (A - B +/- C +/- D +/- E)	-1.157.771,20	231.830,37
	Imposte e tasse	0,00	0,00
YA0010	Y.1) IRAP	0,00	0,00
YA0020	<i>Y.1.A) IRAP relativa a personale dipendente</i>	0,00	0,00
YA0030	<i>Y.1.B) IRAP relativa a collaboratori e personale assimilato a lavoro dipendente</i>	0,00	0,00
YA0040	<i>Y.1.C) IRAP relativa ad attività di libera professione (intramoenia)</i>	0,00	0,00
YA0050	<i>Y.1.D) IRAP relativa ad attività commerciale</i>	0,00	0,00
YA0060	Y.2) IRES	0,00	0,00
YA0070	<i>Y.2.A) IRES su attività istituzionale</i>	0,00	0,00
YA0080	<i>Y.2.B) IRES su attività commerciale</i>	0,00	0,00
YA0090	<i>Y.3) Accantonamento a F.do Imposte (Accertamenti, condoni, ecc.)</i>	0,00	0,00
YZ9999	Totale imposte e tasse	0,00	0,00
ZZ9999	RISULTATO DI ESERCIZIO	-1.157.771,20	231.830,37

ATTIVITA'

CODICE	DESCRIZIONE	CONSUNTIVO 2022 - € -	CONSUNTIVO 2021
AAZ999	A) IMMOBILIZZAZIONI	-	-
AAA000	A.I) IMMOBILIZZAZIONI IMMATERIALI	-	-
AAA010	A.I.1) Costi di impianto e di ampliamento	-	-
AAA020	A.I.1.a) Costi di impianto e di ampliamento	-	-
AAA030	A.I.1.b) F.do Amm.to costi di impianto e di ampliamento	-	-
AAA040	A.I.2) Costi di ricerca e sviluppo	-	-
AAA050	A.I.2.a) Costi di ricerca e sviluppo	-	-
AAA060	A.I.2.b) F.do Amm.to costi di ricerca e sviluppo	-	-
AAA070	A.I.3) Diritti di brevetto e diritti di utilizzazione delle opere d'ingegno	-	-
AAA080	A.I.3.a) Diritti di brevetto e diritti di utilizzazione delle opere d'ingegno - derivanti dall'attività di ricerca	-	-
AAA090	A.I.3.b) F.do Amm.to diritti di brevetto e diritti di utilizzazione delle opere d'ingegno - derivanti dall'attività di ricerca	-	-
AAA100	A.I.3.c) Diritti di brevetto e diritti di utilizzazione delle opere d'ingegno - altri	-	-
AAA110	A.I.3.d) F.do Amm.to diritti di brevetto e diritti di utilizzazione delle opere d'ingegno - altri	-	-
AAA120	A.I.4) Immobilizzazioni immateriali in corso e acconti	-	-
AAA130	A.I.5) Altre immobilizzazioni immateriali	-	-
AAA140	A.I.5.a) Concessioni, licenze, marchi e diritti simili	-	-
AAA150	A.I.5.b) F.do Amm.to concessioni, licenze, marchi e diritti simili	-	-
AAA160	A.I.5.c) Migliorie su beni di terzi	-	-
AAA170	A.I.5.d) F.do Amm.to migliorie su beni di terzi	-	-
AAA180	A.I.5.e) Pubblicità	-	-
AAA190	A.I.5.f) F.do Amm.to pubblicità	-	-
AAA200	A.I.5.g) Altre immobilizzazioni immateriali	-	-
AAA210	A.I.5.h) F.do Amm.to altre immobilizzazioni immateriali	-	-
AAA220	A.I.6) Fondo Svalutazione immobilizzazioni immateriali	-	-
AAA230	A.I.6.a) F.do Svalut. Costi di impianto e di ampliamento	-	-
AAA240	A.I.6.b) F.do Svalut. Costi di ricerca e sviluppo	-	-
AAA250	A.I.6.c) F.do Svalut. Diritti di brevetto e diritti di utilizzazione delle opere d'ingegno	-	-
AAA260	A.I.6.d) F.do Svalut. Altre immobilizzazioni immateriali	-	-
AAA270	A.II) IMMOBILIZZAZIONI MATERIALI	-	-
AAA280	A.II.1) Terreni	-	-
AAA290	A.II.1.a) Terreni disponibili	-	-
AAA300	A.II.1.b) Terreni indisponibili	-	-
AAA310	A.II.2) Fabbricati	-	-
AAA320	A.II.2.a) Fabbricati non strumentali (disponibili)	-	-
AAA330	A.II.2.a.1) Fabbricati non strumentali (disponibili)	-	-
AAA340	A.II.2.a.2) F.do Amm.to Fabbricati non strumentali (disponibili)	-	-
AAA350	A.II.2.b) Fabbricati strumentali (indisponibili)	-	-
AAA360	A.II.2.b.1) Fabbricati strumentali (indisponibili)	-	-
AAA370	A.II.2.b.2) F.do Amm.to Fabbricati strumentali (indisponibili)	-	-
AAA380	A.II.3) Impianti e macchinari	-	-
AAA390	A.II.3.a) Impianti e macchinari	-	-
AAA400	A.II.3.b) F.do Amm.to Impianti e macchinari	-	-
AAA410	A.II.4) Attrezzature sanitarie e scientifiche	-	-
AAA420	A.II.4.a) Attrezzature sanitarie e scientifiche	-	-
AAA430	A.II.4.b) F.do Amm.to Attrezzature sanitarie e scientifiche	-	-
AAA440	A.II.5) Mobili e arredi	-	-
AAA450	A.II.5.a) Mobili e arredi	-	-
AAA460	A.II.5.b) F.do Amm.to Mobili e arredi	-	-
AAA470	A.II.6) Automezzi	-	-
AAA480	A.II.6.a) Automezzi	-	-
AAA490	A.II.6.b) F.do Amm.to Automezzi	-	-
AAA500	A.II.7) Oggetti d'arte	-	-
AAA510	A.II.8) Altre immobilizzazioni materiali	-	-
AAA520	A.II.8.a) Altre immobilizzazioni materiali	-	-
AAA530	A.II.8.b) F.do Amm.to Altre immobilizzazioni materiali	-	-
AAA540	A.II.9) Immobilizzazioni materiali in corso e acconti	-	-
AAA550	A.II.10) Fondo Svalutazione immobilizzazioni materiali	-	-
AAA560	A.II.10.a) F.do Svalut. Terreni	-	-
AAA570	A.II.10.b) F.do Svalut. Fabbricati	-	-
AAA580	A.II.10.c) F.do Svalut. Impianti e macchinari	-	-
AAA590	A.II.10.d) F.do Svalut. Attrezzature sanitarie e scientifiche	-	-
AAA600	A.II.10.e) F.do Svalut. Mobili e arredi	-	-
AAA610	A.II.10.f) F.do Svalut. Automezzi	-	-
AAA620	A.II.10.g) F.do Svalut. Oggetti d'arte	-	-
AAA630	A.II.10.h) F.do Svalut. Altre immobilizzazioni materiali	-	-
AAA640	A.III) IMMOBILIZZAZIONI FINANZIARIE	-	-
AAA650	A.III.1) Crediti finanziari	-	-
AAA660	A.III.1.a) Crediti finanziari v/Stato	-	-
AAA670	A.III.1.b) Crediti finanziari v/Regione	-	-
AAA680	A.III.1.c) Crediti finanziari v/partecipate	-	-
AAA690	A.III.1.d) Crediti finanziari v/altri	-	-

ATTIVITA'

CODICE	DESCRIZIONE	CONSUNTIVO 2022 - € -	CONSUNTIVO 2021
AAA700	A.III.2) Titoli	-	-
AAA710	A.III.2.a) Partecipazioni	-	-
AAA720	A.III.2.b) Altri titoli	-	-
AAA730	A.III.2.b.1) Titoli di Stato	-	-
AAA740	A.III.2.b.2) Altre Obbligazioni	-	-
AAA750	A.III.2.b.3) Titoli azionari quotati in Borsa	-	-
AAA760	A.III.2.b.4) Titoli diversi	-	-
ABZ999	B) ATTIVO CIRCOLANTE	5.192.051	5.169.306
ABA000	B.I) RIMANENZE	-	-
ABA010	B.I.1) Rimanenze beni sanitari	-	-
ABA020	B.I.1.a) Prodotti farmaceutici ed emoderivati	-	-
ABA030	B.I.1.b) Sangue ed emocomponenti	-	-
ABA040	B.I.1.c) Dispositivi medici	-	-
ABA050	B.I.1.d) Prodotti dietetici	-	-
ABA060	B.I.1.e) Materiali per la profilassi (vaccini)	-	-
ABA070	B.I.1.f) Prodotti chimici	-	-
ABA080	B.I.1.g) Materiali e prodotti per uso veterinario	-	-
ABA090	B.I.1.h) Altri beni e prodotti sanitari	-	-
ABA100	B.I.1.i) Acconti per acquisto di beni e prodotti sanitari	-	-
ABA110	B.I.2) Rimanenze beni non sanitari	-	-
ABA120	B.I.2.a) Prodotti alimentari	-	-
ABA130	B.I.2.b) Materiali di guardaroba, di pulizia, e di convivenza in genere	-	-
ABA140	B.I.2.c) Combustibili, carburanti e lubrificanti	-	-
ABA150	B.I.2.d) Supporti informatici e cancelleria	-	-
ABA160	B.I.2.e) Materiale per la manutenzione	-	-
ABA170	B.I.2.f) Altri beni e prodotti non sanitari	-	-
ABA180	B.I.2.g) Acconti per acquisto di beni e prodotti non sanitari	-	-
ABA190	B.II) CREDITI	5.165.123	5.165.123
ABA200	B.II.1) Crediti v/Stato	-	-
ABA201	B.II.1.a) Crediti v/Stato per spesa corrente - FSN vincolato	-	-
ABA220	B.II.1.b) Crediti v/Stato per spesa corrente - FSN	-	-
ABA230	B.II.1.c) Crediti v/Stato per mobilità attiva extraregionale	-	-
ABA240	B.II.1.d) Crediti v/Stato per mobilità attiva internazionale	-	-
ABA250	B.II.1.e) Crediti v/Stato per acconto quota fabbisogno sanitario regionale standard	-	-
ABA260	B.II.1.f) Crediti v/Stato per finanziamento sanitario aggiuntivo corrente	-	-
ABA270	B.II.1.g) Crediti v/Stato per spesa corrente - altro	-	-
ABA271	B.II.1.h) Crediti v/Stato per spesa corrente per STP (ex D.lgs. 286/98)	-	-
ABA280	B.II.1.i) Crediti v/Stato per finanziamenti per investimenti	-	-
ABA290	B.II.1.j) Crediti v/Stato per ricerca	-	-
ABA300	B.II.1.j.1) Crediti v/Stato per ricerca corrente - Ministero della Salute	-	-
ABA310	B.II.1.j.2) Crediti v/Stato per ricerca finalizzata - Ministero della Salute	-	-
ABA320	B.II.1.j.3) Crediti v/Stato per ricerca - altre Amministrazioni centrali	-	-
ABA330	B.II.1.j.4) Crediti v/Stato per ricerca - finanziamenti per investimenti	-	-
ABA340	B.II.1.k) Crediti v/prefetture	-	-
ABA350	B.II.2) Crediti v/Regione o Provincia Autonoma	1.976.985	-
ABA360	B.II.2.a) Crediti v/Regione o Provincia Autonoma per spesa corrente	1.976.985	-
ABA390	B.II.2.a.1) Crediti v/Regione o Provincia Autonoma per quota FSR	-	-
ABA400	B.II.2.a.2) Crediti v/Regione o Provincia Autonoma per mobilità attiva intraregionale	-	-
ABA410	B.II.2.a.3) Crediti v/Regione o Provincia Autonoma per mobilità attiva extraregionale	-	-
ABA420	B.II.2.a.4) Crediti v/Regione o Provincia Autonoma per acconto quota FSR	-	-
ABA430	B.II.2.a.5) Crediti v/Regione o Provincia Autonoma per finanziamento sanitario aggiuntivo corrente LEA	-	-
ABA440	B.II.2.a.6) Crediti v/Regione o Provincia Autonoma per finanziamento sanitario aggiuntivo corrente extra LEA	-	-
ABA450	B.II.2.a.7) Crediti v/Regione o Provincia Autonoma per spesa corrente - altro	1.976.985	-
ABA451	B.II.2.a.8) Crediti v/Regione o Provincia Autonoma per spesa corrente STP (ex D.lgs 286/98)	-	-
ABA460	B.II.2.a.9) Crediti v/Regione o Provincia Autonoma per ricerca	-	-
ABA461	B.II.2.a.10) Crediti v/Regione o Provincia Autonoma per mobilità attiva internazionale	-	-
ABA470	B.II.2.b) Crediti v/Regione o Provincia Autonoma per versamenti a patrimonio netto	-	-
ABA480	B.II.2.b.1) Crediti v/Regione o Provincia Autonoma per finanziamenti per investimenti	-	-
ABA490	B.II.2.b.2) Crediti v/Regione o Provincia Autonoma per incremento fondo dotazione	-	-
ABA500	B.II.2.b.3) Crediti v/Regione o Provincia Autonoma per ripiano perdite	-	-
ABA501	B.II.2.b.4) Crediti v/Regione o Provincia Autonoma per anticipazione ripiano disavanzo programmato	-	-
ABA510	B.II.2.b.5) Crediti v/Regione per copertura debiti al 31/12/2005	-	-
ABA520	B.II.2.b.6) Crediti v/Regione o Provincia Autonoma per ricostituzione risorse da investimenti esercizi precedenti	-	-
ABA521	B.II.2.c) Crediti v/Regione o Provincia Autonoma per contributi L.210/92	-	-
ABA522	B.II.2.d) Crediti v/Regione o Provincia Autonoma per contributi L.210/92 - aziende sanitarie esercizi precedenti	-	-
ABA530	B.II.3) Crediti v/Comuni	-	-
ABA540	B.II.4) Crediti v/Aziende sanitarie pubbliche	-	-
ABA550	B.II.4.a) Crediti v/Aziende sanitarie pubbliche della Regione	-	-

ATTIVITA'

CODICE	DESCRIZIONE	CONSUNTIVO 2022 - € -	CONSUNTIVO 2021
ABA560	B.II.4.a.1) Crediti v/Aziende sanitarie pubbliche della Regione - per mobilità in compensazione	-	-
ABA570	B.II.4.a.2) Crediti v/Aziende sanitarie pubbliche della Regione - per mobilità non in compensazione	-	-
ABA580	B.II.4.a.3) Crediti v/Aziende sanitarie pubbliche della Regione - per altre prestazioni	-	-
ABA590	B.II.4.b) Acconto quota FSR da distribuire	-	-
ABA591	B.II.4.c) Crediti v/Aziende sanitarie pubbliche della Regione per anticipazione ripiano disavanzo programmato dai Piani aziendali di cui all'art. 1, comma 528, L. 208/2015	-	-
ABA600	B.II.4.d) Crediti v/Aziende sanitarie pubbliche Extraregione	-	-
ABA601	B.II.4.e) Crediti v/Aziende sanitarie pubbliche della Regione per contributi da Aziende sanitarie pubbliche della Regione o Prov. Aut. (extra fondo)	-	-
ABA610	B.II.5) Crediti v/società partecipate e/o enti dipendenti della Regione	-	-
ABA620	B.II.5.a) Crediti v/enti regionali	-	-
ABA630	B.II.5.b) Crediti v/sperimentazioni gestionali	-	-
ABA640	B.II.5.c) Crediti v/altre partecipate	-	-
ABA650	B.II.6) Crediti v/Erario	-	-
ABA660	B.II.7) Crediti v/altri	3.188.137	5.165.123
ABA670	B.II.7.a) Crediti v/clienti privati	-	-
ABA680	B.II.7.b) Crediti v/gestioni liquidatorie	-	-
ABA690	B.II.7.c) Crediti v/altri soggetti pubblici	-	-
ABA700	B.II.7.d) Crediti v/altri soggetti pubblici per ricerca	-	-
ABA710	B.II.7.e) Altri crediti diversi	-	-
ABA711	B.II.7.e.1) Altri crediti diversi	3.188.137	5.165.123
ABA712	B.II.7.e.2) Note di credito da emettere (diversi)	-	-
ABA713	B.II.7.f) Altri crediti verso erogatori (privati accreditati e convenzionati) di prestazioni sanitarie	-	-
ABA714	B.II.7.f.1) Altri crediti verso erogatori (privati accreditati e convenzionati) di prestazioni sanitarie	-	-
ABA715	B.II.7.f.2) Note di credito da emettere (privati accreditati e convenzionati)	-	-
ABA720	B.III) ATTIVITA' FINANZIARIE CHE NON COSTITUISCONO IMMOBILIZZAZIONI	-	-
ABA730	B.III.1) Partecipazioni che non costituiscono immobilizzazioni	-	-
ABA740	B.III.2) Altri titoli che non costituiscono immobilizzazioni	-	-
ABA750	B.IV) DISPONIBILITA' LIQUIDE	26.928	4.183
ABA760	B.IV.1) Cassa	-	-
ABA770	B.IV.2) Istituto Tesoriere	26.928	4.183
ABA780	B.IV.3) Tesoreria Unica	-	-
ABA790	B.IV.4) Conto corrente postale	-	-
ACZ999	C) RATEI E RISCONTI ATTIVI	-	-
ACA000	C.I) RATEI ATTIVI	-	-
ACA010	C.I.1) Ratei attivi	-	-
ACA020	C.I.2) Ratei attivi v/Aziende sanitarie pubbliche della Regione	-	-
ACA030	C.II) RISCONTI ATTIVI	-	-
ACA040	C.II.1) Risconti attivi	-	-
ACA050	C.II.2) Risconti attivi v/Aziende sanitarie pubbliche della Regione	-	-
AZZ999	D) TOTALE ATTIVO	5.192.051	5.169.306
ADZ999	E) CONTI D'ORDINE	-	-
ADA000	E.I) CANONI DI LEASING ANCORA DA PAGARE	-	-
ADA010	E.II) DEPOSITI CAUZIONALI	-	-
ADA020	E.III) BENI IN COMODATO	-	-
ADA021	E.IV) CANONI DI PROJECT FINANCING ANCORA DA PAGARE	-	-
ADA030	E.V) ALTRI CONTI D'ORDINE	-	-

PASSIVITA'

CODICE	DESCRIZIONE	CONSUNTIVO 2022 €	CONSUNTIVO 2021
PAZ999	A) PATRIMONIO NETTO	2.383.329	3.541.100
PAA000	A.I) FONDO DI DOTAZIONE	-	-
PAA010	A.II) FINANZIAMENTI PER INVESTIMENTI	-	-
PAA020	<i>A.II.1) Finanziamenti per beni di prima dotazione</i>	-	-
PAA030	<i>A.II.2) Finanziamenti da Stato per investimenti</i>	-	-
PAA040	A.II.2.a) Finanziamenti da Stato per investimenti - ex art. 20 legge 67/88	-	-
PAA050	A.II.2.b) Finanziamenti da Stato per investimenti - ricerca	-	-
PAA060	A.II.2.c) Finanziamenti da Stato per investimenti - altro	-	-
PAA070	<i>A.II.3) Finanziamenti da Regione per investimenti</i>	-	-
PAA080	<i>A.II.4) Finanziamenti da altri soggetti pubblici per investimenti</i>	-	-
PAA090	<i>A.II.5) Finanziamenti per investimenti da rettifica contributi in conto esercizio</i>	-	-
PAA100	A.III) RISERVE DA DONAZIONI E LASCITI VINCOLATI AD INVESTIMENTI	-	-
PAA110	A.IV) ALTRE RISERVE	-	-
PAA120	<i>A.IV.1) Riserve da rivalutazioni</i>	-	-
PAA130	<i>A.IV.2) Riserve da plusvalenze da reinvestire</i>	-	-
PAA140	<i>A.IV.3) Contributi da reinvestire</i>	-	-
PAA150	<i>A.IV.4) Riserve da utili di esercizio destinati ad investimenti</i>	-	-
PAA160	<i>A.IV.5) Riserve diverse</i>	-	-
PAA170	A.V) CONTRIBUTI PER RIPIANO PERDITE	-	-
PAA180	<i>A.V.1) Contributi per copertura debiti al 31/12/2005</i>	-	-
PAA190	<i>A.V.2) Contributi per ricostituzione risorse da investimenti esercizi precedenti</i>	-	-
PAA200	<i>A.V.3) Altro</i>	-	-
PAA210	A.VI) UTILI (PERDITE) PORTATI A NUOVO	3.541.100	3.309.270
PAA220	A.VII) UTILE (PERDITA) D'ESERCIZIO	-1.157.771	231.830
PBZ999	B) FONDI PER RISCHI E ONERI	-	-
PBA000	B.I) FONDI PER IMPOSTE, ANCHE DIFFERITE	-	-
PBA010	B.II) FONDI PER RISCHI	-	-
PBA020	<i>B.II.1) Fondo rischi per cause civili ed oneri processuali</i>	-	-
PBA030	<i>B.II.2) Fondo rischi per contenzioso personale dipendente</i>	-	-
PBA040	<i>B.II.3) Fondo rischi connessi all'acquisto di prestazioni sanitarie da privato</i>	-	-
PBA050	<i>B.II.4) Fondo rischi per copertura diretta dei rischi (autoassicurazione)</i>	-	-
PBA051	<i>B.II.5) Fondo rischi per franchigia assicurativa</i>	-	-
PBA052	<i>B.II.6) Fondo rischi per interessi di mora</i>	-	-
PBA060	<i>B.II.7) Altri fondi rischi</i>	-	-
PBA070	B.III) FONDI DA DISTRIBUIRE	-	-
PBA080	<i>B.III.1) FSR indistinto da distribuire</i>	-	-
PBA090	<i>B.III.2) FSR vincolato da distribuire</i>	-	-
PBA100	<i>B.III.3) Fondo per ripiano disavanzi pregressi</i>	-	-
PBA110	<i>B.III.4) Fondo finanziamento sanitario aggiuntivo corrente LEA</i>	-	-
PBA120	<i>B.III.5) Fondo finanziamento sanitario aggiuntivo corrente extra LEA</i>	-	-
PBA130	<i>B.III.6) Fondo finanziamento per ricerca</i>	-	-
PBA140	<i>B.III.7) Fondo finanziamento per investimenti</i>	-	-
PBA141	<i>B.III.8) Fondo finanziamento sanitario aggiuntivo corrente (extra fondo) - Risorse aggiuntive da bilancio regionale a titolo di copertura extra LEA</i>	-	-
PBA150	B.IV) QUOTE INUTILIZZATE CONTRIBUTI	-	-
PBA151	<i>B.IV.1) Quote inutilizzate contributi da Regione o Prov. Aut. Per quote F.S. indistinto finalizzato</i>	-	-
PBA160	<i>B.IV.2) Quote inutilizzate contributi da Regione o Prov. Aut. per quota F.S.</i>	-	-
PBA170	<i>B.IV.3) Quote inutilizzate contributi vincolati da soggetti pubblici (extra fondo)</i>	-	-
PBA180	<i>B.IV.4) Quote inutilizzate contributi per ricerca</i>	-	-
PBA190	<i>B.IV.5) Quote inutilizzate contributi vincolati da privati</i>	-	-
PBA200	B.V) ALTRI FONDI PER ONERI E SPESE	-	-
PBA210	<i>B.V.1) Fondi integrativi pensione</i>	-	-
PBA220	<i>B.V.2) Fondi rinnovi contrattuali</i>	-	-
PBA230	B.V.2.a) Fondo rinnovi contrattuali personale dipendente	-	-
PBA240	B.V.2.b) Fondo rinnovi convenzioni MMG/PLS/MCA	-	-
PBA250	B.V.2.c) Fondo rinnovi convenzioni medici Sumai	-	-
PBA260	<i>B.V.3) Altri fondi per oneri e spese</i>	-	-
PBA270	<i>B.V.4) Altri Fondi incentivi funzioni tecniche Art. 113 D.Lgs 50/2016</i>	-	-
PCZ999	C) TRATTAMENTO FINE RAPPORTO	-	-
PCA000	C.I) FONDO PER PREMI OPEROSITA' MEDICI SUMAI	-	-
PCA010	C.II) FONDO PER TRATTAMENTO DI FINE RAPPORTO DIPENDENTI	-	-
PCA020	C.III) FONDO PER TRATTAMENTI DI QUIESCENZA E SIMILI	-	-
PDZ999	D) DEBITI	2.808.722	1.628.205
PDA000	D.I) DEBITI PER MUTUI PASSIVI	-	-
PDA010	D.II) DEBITI V/STATO	-	-

PASSIVITA'

CODICE	DESCRIZIONE	CONSUNTIVO 2022 €	CONSUNTIVO 2021
PDA020	D.II.1) Debiti v/Stato per mobilità passiva extraregionale	-	-
PDA030	D.II.2) Debiti v/Stato per mobilità passiva internazionale	-	-
PDA040	D.II.3) Acconto quota FSR v/Stato	-	-
PDA050	D.II.4) Debiti v/Stato per restituzione finanziamenti - per ricerca	-	-
PDA060	D.II.5) Altri debiti v/Stato	-	-
PDA070	D.III) DEBITI V/REGIONE O PROVINCIA AUTONOMA	-	-
PDA080	D.III.1) Debiti v/Regione o Provincia Autonoma per finanziamenti - GSA	-	-
PDA081	D.III.2) Debiti v/Regione o Provincia Autonoma per finanziamenti	-	-
PDA090	D.III.3) Debiti v/Regione o Provincia Autonoma per mobilità passiva	-	-
PDA100	D.III.4) Debiti v/Regione o Provincia Autonoma per mobilità passiva	-	-
PDA101	D.III.5) Debiti v/Regione o Provincia Autonoma per mobilità passiva	-	-
PDA110	D.III.6) Acconto quota FSR da Regione o Provincia Autonoma	-	-
PDA111	D.III.7) Acconto da Regione o Provincia Autonoma per anticipazione ripiano disavanzo programmato dai Piani aziendali di cui all'art.1, comma 528, L. 208/2015	-	-
PDA112	D.III.8) Debito v/Regione o Provincia Autonoma per contributi L.210/92	-	-
PDA120	D.III.9) Altri debiti v/Regione o Provincia Autonoma - GSA	-	-
PDA130	D.IV) DEBITI V/COMUNI	-	-
PDA140	D.V) DEBITI V/AZIENDE SANITARIE PUBBLICHE	1.976.985	-
PDA150	D.V.1) Debiti v/Aziende sanitarie pubbliche della Regione	1.976.985	-
PDA160	D.V.1.a) Debiti v/Aziende sanitarie pubbliche della Regione - per quota FSR	-	-
PDA170	D.V.1.b) Debiti v/Aziende sanitarie pubbliche della Regione - per finanziamento sanitario	-	-
PDA180	D.V.1.c) Debiti v/Aziende sanitarie pubbliche della Regione - per finanziamento aggiuntivo corrente LEA	-	-
PDA190	D.V.1.d) Debiti v/Aziende sanitarie pubbliche della Regione - per mobilità in compensazione	-	-
PDA200	D.V.1.e) Debiti v/Aziende sanitarie pubbliche della Regione - per mobilità non in compensazione	-	-
PDA210	D.V.1.f) Debiti v/Aziende sanitarie pubbliche della Regione - per altre prestazioni	1.976.985	-
PDA211	D.V.1.g) Debiti v/Aziende sanitarie pubbliche della Regione - per altre prestazioni per STP	-	-
PDA212	D.V.1.h) Debiti v/Aziende sanitarie pubbliche della Regione - per contributi da aziende sanitarie pubbliche della Regione o Prov. Aut. (extra fondo)	-	-
PDA213	D.V.1.i) Debiti v/Aziende sanitarie pubbliche della Regione - per contributi da aziende sanitarie pubbliche della Regione o Prov. Aut. (extra fondo) L. 210/92	-	-
PDA220	D.V.2) Debiti v/Aziende sanitarie pubbliche Extraregione	-	-
PDA230	D.V.3) Debiti v/Aziende sanitarie pubbliche della Regione per versamenti	-	-
PDA231	D.V.3.a) Debiti v/Aziende Sanitarie pubbliche della Regione per versamenti c/patrimonio netto - finanziamenti per investimenti	-	-
PDA232	D.V.3.b) Debiti v/Aziende Sanitarie pubbliche della Regione per versamenti c/patrimonio netto - fondo di riserva	-	-
PDA233	D.V.3.c) Debiti v/Aziende Sanitarie pubbliche della Regione per versamenti c/patrimonio netto - capitale proprio	-	-
PDA234	D.V.3.d) Debiti v/Aziende Sanitarie pubbliche della Regione per anticipazione ripiano disavanzo programmato dai Piani aziendali di cui all'art.1, comma 528, L. 208/2015	-	-
PDA235	D.V.3.e) Debiti v/Aziende Sanitarie pubbliche della Regione per versamenti c/patrimonio netto - altro	-	-
PDA240	D.VI) DEBITI V/ SOCIETA' PARTECIPATE E/O ENTI DIPENDENTI DELLA	-	-
PDA250	D.VI.1) Debiti v/enti regionali	-	-
PDA260	D.VI.2) Debiti v/sperimentazioni gestionali	-	-
PDA270	D.VI.3) Debiti v/altre partecipate	-	-
PDA280	D.VII) DEBITI V/FORNITORI	-	-
PDA290	D.VII.1) Debiti verso erogatori (privati accreditati e convenzionati) di prestazioni sanitarie	-	-
PDA291	D.VII.1.a) Debiti verso erogatori (privati accreditati e convenzionati) di prestazioni sanitarie	-	-
PDA292	D.VII.1.b) Note di credito da ricevere(privati accreditati e convenzionati)	-	-
PDA300	D.VII.2) Debiti verso altri fornitori	-	-
PDA301	D.VII.2.a) Debiti verso altri fornitori	-	-
PDA302	D.VII.2.b) Note di credito da ricevere (altri fornitori)	-	-
PDA310	D.VIII) DEBITI V/ISTITUTO TESORIERE	-	-
PDA320	D.IX) DEBITI TRIBUTARI	-	-
PDA330	D.X) DEBITI V/ISTITUTI PREVIDENZIALI, ASSISTENZIALI E SICUREZZA SOCIALE	-	-
PDA340	D.XI) DEBITI V/ALTRI	831.736	1.628.205
PDA350	D.XI.1) Debiti v/altri finanziatori	-	-
PDA360	D.XI.2) Debiti v/dipendenti	-	-
PDA370	D.XI.3) Debiti v/gestioni liquidatorie	-	-
PDA380	D.XI.4) Altri debiti diversi	831.736	1.628.205
PEZ999	E) RATEI E RISCOINTI PASSIVI	-	-
PEA000	E.I) RATEI PASSIVI	-	-
PEA010	E.I.1) Ratei passivi	-	-

PASSIVITA'

CODICE	DESCRIZIONE	CONSUNTIVO 2022	CONSUNTIVO 2021
PEA020	<i>E.I.2) Ratei passivi v/Aziende sanitarie pubbliche della Regione</i>	-	-
PEA030	E.II) RISCOINTI PASSIVI	-	-
PEA040	<i>E.II.1) Risconti passivi</i>	-	-
PEA050	<i>E.II.2) Risconti passivi v/Aziende sanitarie pubbliche della Regione</i>	-	-
PEA060	<i>E.II.3) Risconti passivi - in attuazione dell'art.79, comma1 sexies lettera c), del</i>	-	-
PZZ999	F) TOTALE PASSIVO E PATRIMONIO NETTO	5.192.051	5.169.305
PFZ999	G) CONTI D'ORDINE	-	-
PFA000	G.I) CANONI DI LEASING ANCORA DA PAGARE	-	-
PFA010	G.II) DEPOSITI CAUZIONALI	-	-
PFA020	G.III) BENI IN COMODATO	-	-
PFA021	G.IV) CANONI DI PROJECT FINANCING ANCORA DA PAGARE	-	-
PFA030	G.V) ALTRI CONTI D'ORDINE	-	-

SITUAZIONI GESTIONI LIQUIDATORIE CONFLUITE NELLA ASL LANCIANO VASTO CHIETI										
CREDITI DERIVANTI DA AZIONI DI RIVALSA (nelle condanne in solido) E/O RECUPERATORIE (per condanna della controparte), eventuali ALTRI CREDITI										
Attore	GESTIONE LIQUIDATORIA	REGIONE CONVENUTA (1)		CAUSALE (2)	ESTREMI PRONUNCIA GIUDIZIALE				CREDITO DELLA GESTIONE LIQUIDATORIA DERIVANTE AZIONE DI RIVALSA E/O RECUPERATORIA, ALTRI CREDITI	NOTE
		SI	NO		TIPO	numero	data	Organo giudicante e sede (3)		
XXXXXXXXXX	ex ULSS di Chieti	si		crediti per esecuzione lavori	sentenza (R.G. n. 02404/2008)	n. 3898/2014	10/01/2014	Suprema Corte di Cassazione	€ 11.726,00 per spese legali+ € 474,00 per esborsi, oltre oneri di legge	
XXXXXXXXXX	ex ULSS di Chieti	si		crediti per esecuzione lavori	sentenza (R.G. n.1437/2015)	n. 1159/2020	15/09/2020	Corte d'Appello L'Aquila	€ 22.917,00 per spese di giudizio, oltre oneri, rimborsi e contributo unificato	
XXXXXXXXXX	ex ULSS di Chieti	si		crediti per esecuzione lavori	sentenza (R.G. n. 7979/2005)	n. 4127/2007	11/07/2007	Corte d'Appello Roma	€ 1.199.299,84 oltre interessi dal 22.12.98 al saldoa titolo di risarcimento, € 5.500,00 per onorari oltre accessori, €1.100 per spese, € 2.500,00 per diritti ed € 9.500,00 per onorari, oltre accessori per il giudizio di rinvio	
XXXXXXXXXX	ex ULSS di Chieti	si		crediti per interessi attivi	sentenza (R.G. n. 7979/2005)	n. 4127/2008	12/07/2007	Corte d'Appello Roma	€ 1.935.594,37	
XXXXXXXXXX	ex ULSS di Chieti		no	crediti per esecuzione lavori	sentenza (R.G. n. 195/1999)	n. 78/2013	22/01/2013	Tribunale L'Aquila	€ 525.896,06	Ordinanza Commissario ad acta in data 06.11.2018
XXXXXXXXXX	ex ULSS di Chieti		no	crediti per esecuzione lavori	sentenza (R.G. n. 194/1999)	n.80/2013	22/01/2013	Tribunale L'Aquila	€ 1.450.615,37	Ordinanza Commissario ad acta in data 06.11.2019

(1) indicare se è convenuta la Regione Abruzzo

(2) indicare sommariamente l'oggetto: es. risarcimento danni alla persona, crediti da lavoro, crediti per esecuzione lavori, ecc.

(3) indicare grado di giudizio: Tribunale, Corte d'appello, Cassazione, TAR, Consiglio di Stato, Sentenza Giudice dell'Ottemperanza

SITUAZIONI GESTIONI LIQUIDATORIE SENTENZE DI CONDANNA ESECUTIVE																										
Atto*	GESTIONE LIQUIDATORIA	REGIONE CONVENUTA (1)		CAUSALE (2)	ESTREMI PRONUNCIA GIUDIZIALE				RICHIESTA SOSPENSIVA DALL'ENTE		SENTENZA DI CONDANNA APPELLATA DALL'ENTE		PASSAGGIO IN GIUDICATO		(A)	(B)	(C)	Eventuali procedure esecutive SINCRONICAMENTE (4)	(D) Somme già pagate a seguito di procedure esecutive	ASSEVERAMENTO SINCRONICAMENTE	SOMMA DA PAGARE AL 31.12.2020	SOMMA DA PAGARE AL 31.12.2021	Pagamenti e eventuali nuove sentenze sopravvenute	SOMMA DA PAGARE AL 31.12.2022	NOTE (per es. Aggiornamento sull'eventuale appello proposto avverso la sentenza di condanna, Atto di precetto, Pignoramento, Ricorso per ottemperanza, Condanna in solido con... Somma corrisposta da Assicurazione)	
		SI	NO		TIPO	numero	data	Organo giudicante e sede (3)	SI specificare data udienza	NO	SI (in attesa del giudizio)	NO	SI	NO	SORTE CAPITALE	IMPORTO SPESE LEGALI DI CONTROPARTE	INTERESSI e rivalutazione alla data del xxxxx									
XXXX*	EX ULSS CHIETI-ORTONA	x		MAGGIORI SPESE PER ESECUZIONE LAVORI	SENTENZA	84/2015	24/01/2015	TRIBUNALE ORDINARIO L'AQUILA		NO			SI		€ 61.099,84				NO		NO	61.099,84 €	61.099,84 €		0,00 €	# credito è stato dichiarato estinto per compensazione decreto del G.E. del 09.02.2021 comunicato dal Curatore Fallimentare in data 12.02.2021
XXXX	EX ULSS CHIETI-ORTONA		x	CREDITI PER ESECUZIONE LAVORI	SENTENZA	181/2008	14/02/2008	TRIBUNALE ORDINARIO CHIETI		NO			SI		€ 42.127,00				NO		NO	42.127,00 €	42.127,00 €		0,00 €	# credito è stato dichiarato estinto per compensazione decreto del G.E. del 09.02.2021 comunicato dal Curatore Fallimentare in data 12.02.2021
XXXX*	EX ULSS CHIETI-ORTONA		x	CREDITI PER ESECUZIONE LAVORI	SENTENZA	1058/2012	17/07/2012	CORTE D'APPELLO DI L'AQUILA		NO	si (in attesa del giudizio)		SI		€ 200.000,00				NO		NO	200.000,00 €	200.000,00 €		0,00 €	# credito è stato dichiarato estinto per compensazione decreto del G.E. del 09.02.2021 comunicato dal Curatore Fallimentare in data 12.02.2021
	EX ULSS CHIETI-ORTONA		x	LAVORO (indennità di plus orario)	SENTENZA	772/2021	18/11/2021	CONSIGLIO DI STATO		NO		NO	SI		€ 2.000,00				NO		SI	€ 0,00	€ 2.000,00	€ 2.000,00	0,00 €	PAGATO CON DELIBERA N. 16 DEL 27.06.2022
					SENTENZA	772/2021	18/11/2021	CONSIGLIO DI STATO		NO		NO	SI		€ 5.836,48				NO		SI	€ 0,00	€ 5.836,48	€ 5.836,48	0,00 €	PAGATO CON DELIBERA N. 15 DEL 27.06.2022
XXXX*	EX ULSS LANCIANO VASTO	x		RESIDUO COMPENSO PER ESECUZIONE LAVORI	SENTENZA	624/2011	13/09/2011	TRIBUNALE DI L'AQUILA		NO	SI (in attesa del giudizio)	SENTENZA APPELLATA DA CONTROPARTE	SI		€ 302,64				NO		NO	302,64 €	€ 302,64		302,64 €	
XXXX*	EX ULSS LANCIANO VASTO	x		RISARCIMENTO DANNI ALLA PERSONA	SENTENZA	24/2020	15/01/2020	TRIBUNALE DI CHIETI		NO					€ 61.455,00	€ 15.876,11	€ 59.131,30			SI	€ 0,00	€ 136.462,41	€ 140.338,53		€ 0,00	PAGATO CON DELIBERA N. 2 DEL 30.03.2022
XXXX*	EX ULSS CHIETI			XXXX*	AVVISO ADDEBITO INPS									21.087,49€					SI		- €			21.087,49€	Avviso di addebito INPS n. 332-2022-0001487-61-000 del 24.03.2022.	
															€ 2.568.506,28	€ 41.699,05	€ 40.706,45				SI	548.798,57 €	447.828,37 €	148.175,01 €	21.390,13 €	

*dati non pubblicabili in relazione alla loro natura

(1) indicare se è convenuta la Regione Abruzzo e specificare nelle note se si tratta di eventuale condanna in solido con xxxx

(2) indicare sommarariamente l'oggetto: es. risarcimento danni alla persona, crediti da lavoro, crediti per esecuzione lavori, ecc.

(3) indicare grado di giudizio: Tribunale, Corte d'Appello, Cassazione, TAR, Consiglio di Stato, Sentenza Giudice dell'Ottemperanza

(4) indicare se sono già state interposte procedure esecutive, specificando la tipologia e l'eventuale esito nella colonna "NOTE", nonché gli importi eventualmente già pagati nella specificazione

(5) somma da pagare, al netto di eventuali somme già corrisposte a seguito di procedure esecutive

PROSPETTO SPESE LEGALI BILANCIO AL 31.12.2022											
AVVOCATO	GESTIONE LIQUIDATORIA	SITUAZIONE GESTIONE LIQUIDATORIA AFFIDATA AL LEGALE (attore, estremi pronuncia)	(A) IMPORTO SPESE LEGALI DA CORRISPONDERE	EVENTUALI DECRETI INGIUNTIVI NON OPPOSTI, SENTENZE ESECUTIVE, DECRETI DI LIQUIDAZIONE IN FAVORE DEL LEGALE, CTU, CTP specificare estremi	(B) EVENTUALI SOMME GIA' PAGATE	ASSEVERAMENTO S/NO	(A-B) SOMMA DA PAGARE 2021	Pagamenti effettuati nel 2022	Pagamenti effettuati oltre l'importo al 31.12.2021 (interessi, spese accessorie, etc.)	(A-B) SOMMA DA PAGARE al 31 12 2022	NOTE (Per es. Eventuali condanne in solido)
XXXXXXXX	ex ULSS CHIETI/ORTONA	XXXXXXXXXX	€ 6.174,10			SI	€ 6.174,10			€ 6.174,10	
XXXXXXXX	ex ULSS CHIETI/ORTONA	XXXXXXXXXX	€ 4.774,62			SI	€ 4.774,62			€ 4.774,62	
XXXXXXXX	ex ULSS CHIETI/ORTONA	XXXXXXXXXX	€ 24.620,89			SI	€ 24.620,89			€ 24.620,89	
XXXXXXXX	ex ULSS CHIETI/ORTONA	XXXXXXXXXX	€ 23.758,82			SI	€ 23.758,82			€ 23.758,82	
XXXXXXXX	ex ULSS CHIETI/ORTONA	XXXXXXXXXX	€ 8.721,57			SI	€ 8.721,57			€ 8.721,57	
XXXXXXXX	ex ULSS CHIETI/ORTONA	XXXXXXXXXX	€ 9.615,79			SI	€ 9.615,79	€ 9.615,79	€ 0,00	€ 0,00	PAGATO CON DELIBERA DI LIQUIDAZIONE N. 13 DEL 27.06.2022 CON SOMME ASSEGNATE GIUSTA DPF012/04 DEL 17.01.2022
XXXXXXXX	ex ULSS CHIETI/ORTONA	XXXXXXXXXX	€ 3.193,97			SI	€ 3.193,97			€ 3.193,97	
XXXXXXXX	ex ULSS CHIETI/ORTONA	XXXXXXXXXX	€ 3.436,31			SI	€ 3.436,31			€ 3.436,31	
XXXXXXXX	ex ULSS CHIETI/ORTONA	XXXXXXXXXX	€ 63.887,05			SI	€ 63.887,05			€ 63.887,05	
XXXXXXXX	ex ULSS CHIETI/ORTONA	XXXXXXXXXX	€ 27.850,47			SI	€ 27.850,47			€ 27.850,47	
XXXXXXXX	ex ULSS CHIETI/ORTONA	XXXXXXXXXX	€ 4.381,26			SI	€ 4.381,26			€ 4.381,26	
XXXXXXXX	ex ULSS CHIETI/ORTONA	XXXXXXXXXX	€ 1.056,00			SI	€ 1.056,00			€ 1.056,00	
XXXXXXXX	ex ULSS CHIETI/ORTONA	XXXXXXXXXX	€ 36.987,22			SI	€ 36.987,22			€ 36.987,22	
XXXXXXXX	ex ULSS CHIETI/ORTONA	XXXXXXXXXX	€ 68.436,02			SI	€ 68.436,02			€ 68.436,02	R.G. n. 728/97 Trib. L'Aquila - Ordinanza di sospensione in data 20/07/00, R.G. n. 8058 TAR Lazio - Decreto di Perenzione n. 6179/058, R.G. 1148/95 Ordinanza di cancellazione, R.G. n. 493/97 Tribunale di Chieti - Ordinanza di cancellazione dal ruolo
XXXXXXXX	ex ULSS CHIETI/ORTONA	XXXXXXXXXX	€ 13.000,76			SI	€ 13.000,76			€ 13.000,76	

PROSPETTO SPESE LEGALI BILANCIO AL 31.12.2022											
AVVOCATO	GESTIONE LIQUIDATORIA	SITUAZIONE GESTIONE LIQUIDATORIA AFFIDATA AL LEGALE (attore, estremi pronuncia)	(A) IMPORTO SPESE LEGALI DA CORRISPONDERE	EVENTUALI DECRETI INGIUNTIVI NON OPPOSTI, SENTENZE ESECUTIVE, DECRETI DI LIQUIDAZIONE IN FAVORE DEL LEGALE, CTU, CTP specificare estremi	(B) EVENTUALI SOMME GIA' PAGATE	ASSEVERAMENTO SI/NO	(A-B) SOMMA DA PAGARE 2021	Pagamenti effettuati nel 2022	Pagamenti effettuati oltre l'importo al 31.12.2021 (interessi, spese accessorie, etc.)	(A-B) SOMMA DA PAGARE al 31 12 2022	NOTE (Per es. Eventuali condanne in solido)
XXXXXXXX		XXXXXXXXXX								€ 0,00	Pagato dalla Regione
XXXXXXXX	ex ULSS CHIETI/ORTONA	XXXXXXXXXX	€ 11.255,43			SI	€ 11.255,43			€ 11.255,43	
XXXXXXXX	ex ULSS CHIETI/ORTONA	XXXXXXXXXX	€ 7.084,66			SI	€ 7.084,66	€ 7.084,66	€ 0,00	€ 0,00	PAGATO CON DELIBERA DI LIQUIDAZIONE N. 9 DEL 05.05.2022 CON SOMME ASSEGNATE GIUSTA DPF012/04 DEL 17.01.2022
XXXXXXXX	ex ULSS CHIETI/ORTONA	XXXXXXXXXX	€ 10.348,30			SI	€ 10.348,30	€ 10.348,30	€ 0,00	€ 0,00	
XXXXXXXX	ex ULSS CHIETI/ORTONA	XXXXXXXXXX	€ 36.343,76			SI	€ 36.343,76	€ 36.343,76	€ 0,00	€ 0,00	
XXXXXXXX	ex ULSS CHIETI/ORTONA	XXXXXXXXXX	€ 25.161,06			SI	€ 25.161,06	€ 25.161,06	€ 0,00	€ 0,00	
XXXXXXXX	ex ULSS CHIETI/ORTONA	XXXXXXXXXX	€ 5.724,18			SI	€ 5.724,18	€ 5.724,18	€ 8.534,80	€ 0,00	PAGATO CON DELIBERA N. 3 DEL 07.04.2022 CON SOMME ASSEGNATE GIUSTA DPF012/04 DEL 17.01.2022
XXXXXXXX	ex ULSS CHIETI/ORTONA	XXXXXXXXXX	€ 397,71			NO	€ 397,71			€ 397,71	
XXXXXXXX	ex ULSS CHIETI/ORTONA	XXXXXXXXXX	€ 3.184,28			SI	€ 3.184,28	€ 3.184,28	€ 0,00	€ 0,00	PAGATO CON DELIBERA DI LIQUIDAZIONE N. 12 DEL 27.06.2022 CON SOMME ASSEGNATE GIUSTA DPF012/04 DEL 17.01.2022
XXXXXXXX	ex ULSS CHIETI/ORTONA	XXXXXXXXXX				SI					

PROSPETTO SPESE LEGALI BILANCIO AL 31.12.2022											
AVVOCATO	GESTIONE LIQUIDATORIA	SITUAZIONE GESTIONE LIQUIDATORIA AFFIDATA AL LEGALE (attore, estremi pronuncia)	(A) IMPORTO SPESE LEGALI DA CORRISPONDERE	EVENTUALI DECRETI INGIUNTIVI NON OPPOSTI, SENTENZE ESECUTIVE, DECRETI DI LIQUIDAZIONE IN FAVORE DEL LEGALE, CTU, CTP specificare estremi	(B) EVENTUALI SOMME GIA' PAGATE	ASSEVERAMENTO S/NO	(A-B) SOMMA DA PAGARE 2021	Pagamenti effettuati nel 2022	Pagamenti effettuati oltre l'importo al 31.12.2021 (interessi, spese accessorie, etc.)	(A-B) SOMMA DA PAGARE al 31 12 2022	NOTE (Per es. Eventuali condanne in solido)
XXXXXXXX	ex ULSS CHIETI/ORTONA	XXXXXXXXXX	€ 17.536,27			SI	€ 17.536,27	€ 17.536,27	€ 7.245,63	€ 0,00	PAGATO CON DELIBERA DI LIQUIDAZIONE N. 8 DEL 05.05.2022 CON SOMME ASSEGNATE GIUSTA DPF012/04 DEL 17.01.2022
XXXXXXXX	ex ULSS CHIETI/ORTONA	XXXXXXXXXX	€ 3.677,57			SI	€ 3.677,57	€ 3.677,57	€ 79,21	€ 0,00	PAGATO CON DELIBERA DI LIQUIDAZIONE N. 11 DEL 24.05.2022 CON SOMME ASSEGNATE GIUSTA DPF012/04 DEL 17.01.2022
XXXXXXXX	ex ULSS CHIETI/ORTONA	XXXXXXXXXX	€ 46.652,63			NO	€ 46.652,63			€ 46.652,63	
XXXXXXXX	ex ULSS CHIETI/ORTONA	XXXXXXXXXX	€ 5.269,20			SI	€ 5.269,20			€ 5.269,20	
XXXXXXXX	ex ULSS CHIETI/ORTONA	XXXXXXXXXX	€ 9.390,46			SI	€ 9.390,46	€ 9.390,46	€ 4.650,32	€ 0,00	PAGATO CON DELIBERA N. 07 DEL 07.04.2023
XXXXXXXX	ex ULSS CHIETI/ORTONA	XXXXXXXXXX	€ 12.325,99			SI	€ 12.325,99			€ 12.325,99	
XXXXXXXX	ex ULSS LANCIANO/VASTO	XXXXXXXXXX	€ 12.272,70			SI	€ 12.272,70	€ 12.272,70	€ 101,42	€ 0,00	PAGATO CON DELIBERA DI LIQUIDAZIONE N. 10 DEL 24.05.2022 CON SOMME ASSEGNATE GIUSTA DPF012/04 DEL 17.01.2022
XXXXXXXX	ex ULSS LANCIANO/VASTO	XXXXXXXXXX	€ 8.025,16			SI	€ 8.025,16			€ 8.025,16	
XXXXXXXX	ex ULSS CHIETI/ORTONA	XXXXXXXXXX	€ 11.043,20	Atto di pignoramento presso terzi		SI	€ 11.043,20	€ 11.043,40	€ 0,00	€ 0,00	PAGATO CON DELIBERA DI LIQUIDAZIONE N. 17 DEL 27.06.2022 COM SOMME ASSEGNATE GIUSTA DPF012/04 DEL 17.01.2022
XXXXXXXX	ex ULSS CHIETI/ORTONA	XXXXXXXXXX	€ 919,58	spese procedura di pignoramento p.t.		NO	€ 919,58			€ 919,58	IN CORSO DELIBERA DI LIQUIDAZIONE CON SOMME ASSEGNATE GIUSTA DPF012/04 DEL 17.01.2022
XXXXXXXX	ex ULSS CHIETI/ORTONA	XXXXXXXXXX	€ 17.945,90	CTP nei procedimenti R.G. n.194/96 Ee n. 195/96 - Sentenza Trib. L'Aquila n. n.78/2013 e n. 82/2013		SI	€ 17.945,90			€ 17.945,90	
XXXXXXXX	ex ULSS CHIETI/ORTONA	XXXXXXXXXX	€ 23.102,23	CTU nel procedimento n. 195/99 Decreti di Liquidazione Tribunale di L'Aquila in data 08/02/2013 e 11/07/2013		SI	€ 23.102,23			€ 23.102,23	

PROSPETTO SPESE LEGALI BILANCIO AL 31.12.2022											
AVVOCATO	GESTIONE LIQUIDATORIA	SITUAZIONE GESTIONE LIQUIDATORIA AFFIDATA AL LEGALE (attore, estremi pronuncia)	(A) IMPORTO SPESE LEGALI DA CORRISPONDERE	EVENTUALI DECRETI INGIUNTIVI NON OPPOSTI, SENTENZE ESECUTIVE, DECRETI DI LIQUIDAZIONE IN FAVORE DEL LEGALE, CTU, CTP specificare estremi	(B) EVENTUALI SOMME GIA' PAGATE	ASSEVERAMENTO SI/NO	(A-B) SOMMA DA PAGARE 2021	Pagamenti effettuati nel 2022	Pagamenti effettuati oltre l'importo al 31.12.2021 (interessi, spese accessorie, etc.)	(A-B) SOMMA DA PAGARE al 31 12 2022	NOTE (Per es. Eventuali condanne in solido)
XXXXXXXX	ex ULSS CHIETI/ORTONA	XXXXXXXXXX	€ 4.338,31			SI	€ 4.338,31	€ 4.338,31	€ 552,40	€ 0,00	PAGATO CON DELIBERA DI LIQUIDAZIONE N.14 DEL 27.06.2022 CON SOMME ASSEGNATE GIUSTA DPF012/04 DEL 17.01.2022
XXXXXXXX	ex ULSS CHIETI/ORTONA	XXXXXXXXXX	€ 26.710,33			NO	€ 26.710,33			€ 26.710,33	
XXXXXXXX	ex ULSS CHIETI/ORTONA	XXXXXXXXXX	€ 141.870,65		€ 20.539,33	SI	€ 121.331,32	€ 19.980,72		€ 101.350,60	PAGATO IMPORTO 62.787,77 CON DELIBERAZIONE N. 22 DEL 23.09.2022
XXXXXXXX		XXXXXXXXXX	€ 76.245,70			SI	€ 76.245,70	€ 42.807,05		€ 33.438,65	
XXXXXXXX	ex ULSS CHIETI/ORTONA	XXXXXXXXXX	€ 50.045,60			SI	€ 50.045,60			€ 50.045,60	IN CORSO DELIBERA DI LIQUIDAZIONE CON SOMME ASSEGNATE GIUSTA DPF012/04 DEL 17.01.2022
XXXXXXXX	ex ULSS CHIETI/ORTONA	XXXXXXXXXX	€ 2.983,81			SI	€ 2.983,81			€ 2.983,81	
XXXXXXXX	ex ULSS CHIETI/ORTONA	XXXXXXXXXX	€ 2.453,33			SI	€ 2.453,33			€ 2.453,33	
XXXXXXXX	ex ULSS CHIETI/ORTONA	XXXXXXXXXX	€ 12.403,79			SI	€ 12.403,79			€ 12.403,79	
XXXXXXXX	ex ULSS CHIETI/ORTONA	XXXXXXXXXX	€ 7.612,80			SI	€ 7.612,80			€ 7.612,80	
XXXXXXXX	ex ULSS CHIETI/ORTONA	XXXXXXXXXX	€ 2.657,55			SI	€ 2.657,55	€ 2.657,55	€ 870,01	€ 0,00	
XXXXXXXX	ex ULSS CHIETI/ORTONA	XXXXXXXXXX	€ 3.775,80			SI	€ 3.775,80	€ 3.775,80	€ 1.235,83	€ 0,00	
XXXXXXXX	ex ULSS CHIETI/ORTONA	XXXXXXXXXX	€ 22.054,40			SI	€ 22.054,40	€ 22.054,40	€ 8.595,97	€ 0,00	
XXXXXXXX	ex ULSS CHIETI/ORTONA	XXXXXXXXXX	€ 7.104,15			SI	€ 7.104,15	€ 7.104,15	€ 2.792,43	€ 0,00	
XXXXXXXX	ex ULSS CHIETI/ORTONA	XXXXXXXXXX	€ 72.237,00			SI	€ 72.237,00	€ 72.237,00	€ 23.674,85	€ 0,00	
XXXXXXXX	ex ULSS CHIETI/ORTONA	XXXXXXXXXX	€ 84.777,62			SI	€ 84.777,62	€ 84.777,62	€ 27.777,50	€ 0,00	

PROSPETTO SPESE LEGALI BILANCIO AL 31.12.2022											
AVVOCATO	GESTIONE LIQUIDATORIA	SITUAZIONE GESTIONE LIQUIDATORIA AFFIDATA AL LEGALE (attore, estremi pronuncia)	(A) IMPORTO SPESE LEGALI DA CORRISPONDERE	EVENTUALI DECRETI INGIUNTIVI NON OPPOSTI, SENTENZE ESECUTIVE, DECRETI DI LIQUIDAZIONE IN FAVORE DEL LEGALE, CTU, CTP specificare estremi	(B) EVENTUALI SOMME GIA' PAGATE	ASSEVERAMENTO SI/NO	(A-B) SOMMA DA PAGARE 2021	Pagamenti effettuati nel 2022	Pagamenti effettuati oltre l'importo al 31.12.2021 (interessi, spese accessorie, etc.)	(A-B) SOMMA DA PAGARE al 31 12 2022	NOTE (Per es. Eventuali condanne in solido)
XXXXXXXX	ex ULSS CHIETI/ORTONA	XXXXXXXXXX	€ 27.436,23			SI	€ 27.436,23	€ 27.436,23	€ 12.908,30	€ 0,00	PAGATO CON DELIBERE DI LIQUIDAZIONE N.6 E N. 7 DEL 07.04.2022 CON SOMME ASSEGNATE GIUSTA DPF012/04 DEL 17.01.2022. RIF. D.I. 324/2020 € 18.688,01; D.I. 325/2020 € 340.165,61. IMPORTI COMPRESIVI DI SPESE LEGALI AVV. MARRA + INTERESSI
XXXXXXXX	ex ULSS CHIETI/ORTONA	XXXXXXXXXX	€ 22.982,22			SI	€ 22.982,22	€ 22.982,22	€ 10.793,20	€ 0,00	
XXXXXXXX	ex ULSS CHIETI/ORTONA	XXXXXXXXXX	€ 6.914,96			SI	€ 6.914,96	€ 6.914,96	€ 2.415,36	€ 0,00	
XXXXXXXX	ex ULSS CHIETI/ORTONA	XXXXXXXXXX						€ 0,00	€ 2.990,96	€ 0,00	
XXXXXXXX	ex ULSS CHIETI/ORTONA	XXXXXXXXXX						€ 0,00	€ 818,50	€ 0,00	
XXXXXXXX	ex ULSS CHIETI/ORTONA	XXXXXXXXXX	€ 1.400,00			NO	€ 1.400,00			€ 1.400,00	
XXXXXXXX	ex ULSS CHIETI/ORTONA	XXXXXXXXXX	€ 14.172,63			SI	€ 14.172,63	€ 14.172,63	€ 0,00	€ 0,00	PAGATO CON DELIBERA N. 5 DEL 07.04.2022 CON SOMME ASSEGNATE GIUSTA DPF012/04 DEL 17.01.2022
XXXXXXXX	ex ULSS CHIETI/ORTONA	XXXXXXXXXX		La somma delle tre sentenze nel 2020 era € 12974,61	SI	€ 0,00				PAGATO CON DELIBERA N. 5 DEL 07.04.2022 CON SOMME ASSEGNATE GIUSTA DPF012/04 DEL 17.01.2022	
XXXXXXXX	ex ULSS CHIETI/ORTONA	XXXXXXXXXX			SI	€ 0,00				PAGATO CON DELIBERA N. 5 DEL 07.04.2022 CON SOMME ASSEGNATE GIUSTA DPF012/04 DEL 17.01.2022	
XXXXXXXX	ex ULSS LANCIANO-VASTO	XXXXXXXXXX	€ 0,00			SI	€ 0,00			€ 0,00	PAGATO REGIONE ABRUZZO - ATTO DI PIGNORAMENTO PRESSO TERZI IN DATA 12.10.10 NOTIFICATO ALLA REGIONE ABRUZZO E PERVENUTA CON NOTA PROT. 310021/06.11.19

PROSPETTO SPESE LEGALI BILANCIO AL 31.12.2022											
AVVOCATO	GESTIONE LIQUIDATORIA	SITUAZIONE GESTIONE LIQUIDATORIA AFFIDATA AL LEGALE (attore, estremi pronuncia)	(A) IMPORTO SPESE LEGALI DA CORRISPONDERE	EVENTUALI DECRETI INGIUNTIVI NON OPPOSTI, SENTENZE ESECUTIVE, DECRETI DI LIQUIDAZIONE IN FAVORE DEL LEGALE, CTU, CTP specificare estremi	(B) EVENTUALI SOMME GIA' PAGATE	ASSEVERAMENTO S/I/NO	(A-B) SOMMA DA PAGARE 2021	Pagamenti effettuati		(A-B) SOMMA DA PAGARE al 31 12 2022	NOTE (Per es. Eventuali condanne in solido)
								nel 2022	oltre l'importo al 31.12.2021 (interessi, spese accessorie, etc.)		
XXXXXXXX	ex ULSS LANCIANO-VASTO	XXXXXXXXXX	€ 36.488,12		€ 34.577,16	SI	€ 1.910,96	€ 1.910,96	€ 0,00	€ 0,00	PAGATO CON DELIBERA N. 4 DEL 07.04.2022 A TITOLO DI SALDO SPESE DET. N. 311 DEL 03.08.2021, CON SOMME ASSEGNATE GIUSTA DPF012/04 DEL 17.01.2022
XXXXXXXX	ex ULSS LANCIANO-VASTO	XXXXXXXXXX	€ 4.873,70			SI	€ 4.873,70			€ 4.873,70	DELIBERA DI ACCERTAMENTO DEBITO N.2 DEL 12.02.2021.
XXXXXXXX	ex ULSS CHIETI/ORTONA	XXXXXXXXXX	€ 7.295,60			SI	€ 7.295,60			€ 7.295,60	DELIBERA DI ACCERTAMENTO DEBITO N. 1 DEL 12.02.2021. DELIBERA DI LIQUIDAZIONE N. 2 DEL 30.03.2022
XXXXXXXX	ex ULSS CHIETI/ORTONA	XXXXXXXXXX	€ 11.255,43			SI	€ 11.255,43			€ 11.255,43	DELIBERA DI ACCERTAMENTO DEBITO N.3 DEL 12.02.2021. COMUNICATO IN REGIONE CON NOTA PROT. N. 21224U22 DEL 14.04.2022
XXXXXXXX	ex ULSS CHIETI/ORTONA	XXXXXXXXXX	€ 6.193,36			SI	€ 6.193,00	€ 6.139,00	€ 0,00	€ 0,00	PAGATO CON DELIBERA DI LIQUIDAZIONE N. 20 DEL 28.07.2022 CON SOMME ASSEGNATE GIUSTA DPF012/04 DEL 17.01.2022
XXXXXXXX	ex ULSS CHIETI/ORTONA	XXXXXXXXXX	€ 11.655,16			SI	€ 11.655,16	€ 11.665,16	€ 10,00	€ 0,00	PAGATO CON DELIBERA DI LIQUIDAZIONE N. 19 DEL 28.07.2022 CON SOMME ASSEGNATE GIUSTA DPF012/04 DEL 17.01.2022
TOTALE			€ 1.235.493,37		€ 55.116,49		€ 1.180.376,52	€ 502.336,19	€ 116.046,69	€ 677.996,53	
SPESE LEGALI IN CORSO DI ACCERTAMENTO											
XXXXXXXX	ex ULSS CHIETI/ORTONA	XXXXXXXXXX				NO				€ 1.532,08	nota pec Avv. Belli in data 09.05.2022
XXXXXXXX	ex ULSS CHIETI/ORTONA	XXXXXXXXXX				NO				€ 8.900,63	nota pec Avv. Belli in data 09.05.2022
XXXXXXXX	ex ULSS CHIETI/ORTONA	XXXXXXXXXX				NO				€ 1.777,69	nota email Avv. Di Lazzaro in data 23.05.2022
XXXXXXXX	ex ULSS CHIETI/ORTONA	XXXXXXXXXX				NO				€ 9.408,91	note email Avv. Mangia in data 09.11.2022, 21.12.2022 e 10.02.2023
XXXXXXXX	ex ULSS CHIETI/ORTONA	XXXXXXXXXX				NO				€ 109.271,33	nota email Avv. Giovanni Moscarini in data 21.06.2022 prot. 37664

PROSPETTO SPESE LEGALI BILANCIO AL 31.12.2022											
AVVOCATO	GESTIONE LIQUIDATORIA	SITUAZIONE GESTIONE LIQUIDATORIA AFFIDATA AL LEGALE (attore, estremi pronuncia)	(A) IMPORTO SPESE LEGALI DA CORRISPONDERE	EVENTUALI DECRETI INGIUNTIVI NON OPPOSTI, SENTENZE ESECUTIVE, DECRETI DI LIQUIDAZIONE IN FAVORE DEL LEGALE, CTU, CTP specificare estremi	(B) EVENTUALI SOMME GIA' PAGATE	ASSEVERAMENTO SI/NO	(A-B) SOMMA DA PAGARE 2021	Pagamenti effettuati nel 2022	Pagamenti effettuati oltre l'importo al 31.12.2021 (interessi, spese accessorie, etc.)	(A-B) SOMMA DA PAGARE al 31 12 2022	NOTE (Per es. Eventuali condanne in solido)
xxxxxxx	ex ULSS CHIETI/ORTONA	xxxxxxxxx				NO				€ 1.459,12	<i>N.B. Spese legali di controparte. Controversia promossa direttamente nei confronti della Regione Abruzzo. Rif. Nota prot. n. 20548 del 27.02.2023</i>
		TOTALE								€ 132.349,76	

05387-0521/0000/00 20230111 T2TBED
05387 BPER BANCA S.P.A.
TESORERIA 00521 AVEZZANO SEDE

PROCEDURA TESORERIA 2000
VERIFICA DI CASSA DEL 31.12.2022

438
PAGINA

1

ENTE 8130303 ASL CHIETI G.LIQ.A95

ESERCIZIO 2022

E N T R A T E		CONTO DI DIRITTO	CONTO DI FATTO
FONDO DI CASSA DELL'ESERCIZIO 2021		0,01	0,01
REVERSALI EMESSE	789.303,29		
RISCOSSE		789.303,29	789.303,29
DA RISCOUTERE			
A COPERTURA			
RISCOSSIONI DA REGOLARIZZARE CON REVERSALI			
-----		-----	-----
TOTALE DELLE ENTRATE		789.303,30	789.303,30

U S C I T E		CONTO DI DIRITTO	CONTO DI FATTO
DEFICIT DI CASSA DELL'ESERCIZIO 2021			
MANDATI EMESSI	789.303,30		
PAGATI		789.303,30	789.303,30
DA PAGARE			
A COPERTURA			
PAGAMENTI DA REGOLARIZZARE CON MANDATI			
-----		-----	-----
TOTALE DELLE USCITE		789.303,30	789.303,30

SALDO RISULTANTE DAL CONTO DI DIRITTO

SALDO RISULTANTE DAL CONTO DI FATTO

FIDO CONCESSO

IL SEGRETARIO

IL DIRETTORE / IL PRESIDE

IL TESORIERE / IL CASSIERE

05387-0521/0000/00 20221231 T2BPSTV1
 BPER BANCA S.P.A.

PROCEDURA TESORERIE - ESERCIZIO 2022
 VERIFICA DI CASSA DEL 31/12/2022 AGGIORNATA AL 31/12/2022
 RICONCILIAZIONE SALDI

TESORERIA 0521 AVEZZANO SEDE
 ENTE 8250304 - ASL 03 LANCIANO-VASTO EX 95 LANCIANO

SITUAZIONE AL 31/12/2022

	TOTALI	DI CUI TOTALE SOMME VINCOLATE
SALDO BANCA D'ITALIA SUL CONTO DI CONTABILITA' SPECIALE N. 0076998	315,20	
OPERAZIONI DEL TESORIERE DA REGOLARIZZARE IN B.I.:		
SBILANCIO DEL GIORNO (MOD. 62 S.C.)		
GIROFONDI DEL GIORNO		
ALTRE OPERAZIONI DELLA BANCA D'ITALIA NON REGISTRATE DAL TESORIERE:		
ACCREDITI DEL GIORNO		
ADDEBITI DEL GIORNO		
SALDO BANCA D'ITALIA AGGIORNATO (1)	315,20	
ALTRE OPERAZIONI REGOLATE IN B.I. ANNO SUCCESSIVO:		
PAGAMENTI		
ANNULLO PAGAMENTI		
INCASSI		
ANNULLO INCASSI		
ALTRE OPERAZIONI		
SALDO BANCA D'ITALIA RICONCILIATO ALLA FINE ESERCIZIO (2)	315,20	
SALDO COMPLESSIVO CONTI CORRENTI C/O TESORIERE AL 31/12	0,00	
SISTEMAZIONI ESEGUITE NELL'ANNO SUCCESSIVO		
ADDEBITI DA CONTABILIZZARE NEI CONTI DI TESORERIA		
ACCREDITI DA CONTABILIZZARE NEI CONTI DI TESORERIA		
ALTRE OPERAZIONI		
SALDO COMPLESSIVO CONTI TESORERIA RICONCILIATO (5)		
TOTALE VERIFICA DI CASSA (SALDO DI FATTO) = (1) + (5)	315,20	
SOMME INDISPONIBILI PER PIGNORAMENTI E ALTRI IMPEGNI		
VINCOLI UTILIZZATI		
ANTICIPAZIONE UTILIZZATA		
ANTICIPAZIONE ACCORDATA/FIDO ACCORDATO		

IL TESORIERE 05387 - BPER BANCA S.P.A.

REGIONE ABRUZZO

AZIENDA SANITARIA LOCALE 02

LANCIANO VASTO CHIETI



RENDICONTO FINANZIARIO 2022

SCHEMA DI RENDICONTO FINANZIARIO 2022 (Ai sensi dell'art. 25 del D.Lgs. 118/2011)			
		2022	2021
OPERAZIONI DI GESTIONE REDDITUALE			
(+)	risultato di esercizio	-23.920.825	-13.182.339
	- Voci che non hanno effetto sulla liquidità: costi e ricavi non monetari		
(+)	ammortamenti fabbricati	8.691.992	8.656.695
(+)	ammortamenti altre immobilizzazioni materiali	6.831.393	7.765.278
(+)	ammortamenti immobilizzazioni immateriali	213.198	190.407
	Ammortamenti	15.736.583	16.612.381
(-)	Utilizzo finanziamenti per investimenti	-15.588.156	-16.405.133
(-)	Utilizzo fondi riserva: investimenti, incentivi al personale, successioni e donaz., plusvalenze da reinvestire	0	0
	Utilizzo contributi in c/capitale e fondi riserva	-15.588.156	-16.405.133
(+)	accantonamenti SUMAI	255.000	241.000
(-)	pagamenti SUMAI	-537.400	-338.884
(+)	accantonamenti TFR		
(-)	pagamenti TFR	0	0
	- Premio operosità medici SUMAI + TFR	-282.400	-97.884
(+/-)	Rivalutazioni/svalutazioni di attività finanziarie	0	0
(+)	accantonamenti a fondi svalutazioni	0	0
(-)	utilizzo fondi svalutazioni (*)		
	- Fondi svalutazione di attività	0	0
(+)	accantonamenti a fondi per rischi e oneri	15.865.468	21.728.299
(-)	utilizzo fondi per rischi e oneri	-17.360.372	-13.134.433
	- Fondo per rischi ed oneri futuri	-1.494.904	8.593.866
	TOTALE Flusso di CCN della gestione corrente	-1.628.877	8.703.230
(+/-)	aumento/diminuzione debiti verso regione e provincia autonoma, esclusa la variazione relativa a debiti per acquisto di beni strumentali	-137.911.655	-137.062.455
(+/-)	aumento/diminuzione debiti verso comune	720.000	283
(+/-)	aumento/diminuzione debiti verso aziende sanitarie pubbliche	2.523.875	2.477.891
(+/-)	aumento/diminuzione debiti verso arpa	-3.304	-3.304
(+/-)	aumento/diminuzione debiti verso fornitori	-88.306.930	-80.847.699
(+/-)	aumento/diminuzione debiti tributari	7.866.210	4.825.276
(+/-)	aumento/diminuzione debiti verso istituti di previdenza	-14.012.572	-13.802.951
(+/-)	aumento/diminuzione altri debiti	-364.418	1.285.660
(+/-)	aumento/diminuzione debiti (escl. forn. di immob. e C/C bancari e istituto tesoriere)	-229.488.794	-223.127.299
(+/-)	aumento/diminuzione ratei e risconti passivi		
(+/-)	diminuzione/aumento crediti parte corrente v/Stato quote indistinte		
(+/-)	diminuzione/aumento crediti parte corrente v/Stato quote vincolate		
(+/-)	diminuzione/aumento crediti parte corrente v/Regione per gettito addizionali Irpef e Irap		
(+/-)	diminuzione/aumento crediti parte corrente v/Regione per partecipazioni regioni a Statuto speciale		
(+/-)	diminuzione/aumento crediti parte corrente v/Regione - vincolate per partecipazioni regioni a Statuto speciale		
(+/-)	diminuzione/aumento crediti parte corrente v/Regione - gettito fiscalità regionale		
(+/-)	diminuzione/aumento crediti parte corrente v/Regione - altri contributi extrafondo		
(+/-)	diminuzione/aumento crediti parte corrente v/Regione	177.624.021	169.893.069
(+/-)	diminuzione/aumento crediti parte corrente v/Comune	-1.455.176	-1.461.869
(+/-)	diminuzione/aumento crediti parte corrente v/Asl-Ao	1.661.734	1.680.665
(+/-)	diminuzione/aumento crediti parte corrente v/ARPA	0	0
(+/-)	diminuzione/aumento crediti parte corrente v/Erario	-168.105	-7.959.699
(+/-)	diminuzione/aumento crediti parte corrente v/Altri	-28.176.675	-13.517.023
(+/-)	diminuzione/aumento di crediti	149.485.799	148.635.143
(+/-)	diminuzione/aumento del magazzino	-181.730	1.824.564
(+/-)	diminuzione/aumento di acconti a fornitori per magazzino		
(+/-)	diminuzione/aumento rimanenze	-181.730	1.824.564
(+/-)	diminuzione/aumento ratei e risconti attivi		
	A - Totale operazioni di gestione reddituale	-81.813.603	-63.964.361
ATTIVITA' DI INVESTIMENTO			
(-)	Acquisto costi di impianto e di ampliamento		
(-)	Acquisto costi di ricerca e sviluppo		
(-)	Acquisto Diritti di brevetto e diritti di utilizzazione delle opere d'ingegno	-77.049	159.292
(-)	Acquisto immobilizzazioni immateriali in corso		
(-)	Acquisto altre immobilizzazioni immateriali		
(-)	Acquisto immobilizzazioni immateriali	-77.049	159.292
(+)	Valore netto contabile costi di impianto e di ampliamento dismessi		
(+)	Valore netto contabile costi di ricerca e sviluppo dismessi		
(+)	Valore netto contabile Diritti di brevetto e diritti di utilizzazione delle opere d'ingegno dismessi		
(+)	Valore netto contabile immobilizzazioni immateriali in corso dismesse		
(+)	Valore netto contabile altre immobilizzazioni immateriali dismesse		
(+)	Valore netto contabile Immobilizzazioni Immateriali dismesse		
(-)	Acquisto terreni		
(-)	Acquisto fabbricati	-860.028	-1.630.300
(-)	Acquisto impianti e macchinari	-866.234	-176.619
(-)	Acquisto attrezzature sanitarie e scientifiche	-4.259.451	-4.326.582
(-)	Acquisto mobili e arredi	-65.281	-427.783
(-)	Acquisto automezzi	0	-166.870
(-)	Acquisto altri beni materiali	-439.997	-574.915

(-)	Acquisto Immobilizzazioni Materiali	-6.490.991	-7.303.068
(+)	Valore netto contabile terreni dismessi		
(+)	Valore netto contabile fabbricati dismessi		
(+)	Valore netto contabile impianti e macchinari dismessi		
(+)	Valore netto contabile attrezzature sanitarie e scientifiche dismesse		
(+)	Valore netto contabile mobili e arredi dismessi		
(+)	Valore netto contabile automezzi dismessi		
(+)	Valore netto contabile altri beni materiali dismessi		
(+)	Valore netto contabile Immobilizzazioni Materiali dismesse		
(-)	Acquisto crediti finanziari		
(-)	Acquisto titoli		
(-)	Acquisto Immobilizzazioni Finanziarie		
(+)	Valore netto contabile crediti finanziari dismessi		
(+)	Valore netto contabile titoli dismessi		
(+)	Valore netto contabile Immobilizzazioni Finanziarie dismesse		
(+/-)	Aumento/Diminuzione debiti v/fornitori di immobilizzazioni		
B - Totale attività di investimento		-6.568.040	-7.143.776
ATTIVITA' DI FINANZIAMENTO			
(+)/(-)	diminuzione/aumento crediti vs Stato (finanziamenti per investimenti)	-1.564.876	-6.480.911
(+)/(-)	diminuzione/aumento crediti vs Regione (finanziamenti per investimenti)	-70.648.284	8.234
(+)/(-)	diminuzione/aumento crediti vs Regione (aumento fondo di dotazione)	0	0
(+)/(-)	diminuzione/aumento crediti vs Regione (ripiano perdite)	73.279.862	78.544.302
(+)/(-)	diminuzione/aumento crediti vs Regione (copertura debiti al 31.12.2005)	0	0
(+)	aumento fondo di dotazione	1.066.702	72.071.625
(+)	aumento contributi in c/capitale da regione e da altri	44.000.000	15.473.373
(+)/(-)	altri aumenti/diminuzioni al patrimonio netto (*)	9.962.556	9.877.280
(+)/(-)	aumenti/diminuzioni nette contabili al patrimonio netto	53.962.556	25.350.653
(+)/(-)	aumenti/diminuzione debiti C/C bancari e istituto tesoriere (*)		
(+)	assunzione nuovi mutui (*)		
(-)	mutui quota capitale rimborsata		
C - Totale attività di finanziamento		55.029.259	97.422.278
FLUSSO DI CASSA COMPLESSIVO (A+B+C+)		-33.352.384	26.314.141
Delta liquidità tra inizio e fine esercizio (al netto dei conti bancari passivi)		-33.352.384	26.314.141
Squadratura tra il valore delle disponibilità liquide nello SP e il valore del flusso di cassa complessivo		0	0

REGIONE ABRUZZO

AZIENDA SANITARIA LOCALE 02

LANCIANO VASTO CHIETI



CONFRONTO DATI

CONSUNTIVO-PREVISIONALE ANNO 2022

	VOCE MODELLO CE	Consuntivo 2022	Preventivo 2022
	A) Valore della produzione		
	A.1) Contributi in c/esercizio	792.157.412	758.341.186
	AA0010 A.1.A) Contributi da Regione o Prov. Aut. per quota F.S. regionale	789.000.530	757.533.199
	AA0030 A.1.A.1) da Regione o Prov. Aut. per quota F.S. regionale indistinto	758.193.743	747.065.879
	AA0031 A.1.A.1.1) Finanziamento indistinto	756.701.862	736.638.455
	AA0032 A.1.A.1.2) Finanziamento indistinto finalizzato da Regione	1.491.881	10.427.424
	AA0033 A.1.A.1.3) Funzioni	0	0
	AA0034 A.1.A.1.3.A) Funzioni - Pronto Soccorso	0	0
	AA0035 A.1.A.1.3.B) Funzioni - Altro	0	0
	AA0036 A.1.A.1.4) Quota finalizzata per il Piano aziendale di cui all'art.1, comma 528, L.208/2015	0	0
	AA0040 A.1.A.2) da Regione o Prov. Aut. per quota F.S. regionale vincolato	30.806.787	10.467.320
	AA0050 A.1.B) Contributi c/esercizio (extra fondo)	3.089.882	807.987
	AA0060 A.1.B.1) da Regione o Prov. Aut. (extra fondo)	1.051.919	807.987
	AA0070 A.1.B.1.1) Contributi da Regione o Prov. Aut. (extra fondo) vincolati	1.051.919	807.987
	AA0080 A.1.B.1.2) Contributi da Regione o Prov. Aut. (extra fondo) - Risorse aggiuntive da bilancio regionale a titolo di	0	0
	AA0090 A.1.B.1.3) Contributi da Regione o Prov. Aut. (extra fondo) - Risorse aggiuntive da bilancio regionale a titolo di	0	0
	AA0100 A.1.B.1.4) Contributi da Regione o Prov. Aut. (extra fondo) - Altro	0	0
	AA0110 A.1.B.2) Contributi da Aziende sanitarie pubbliche della Regione o Prov. Aut. (extra fondo)	0	0
R	AA0120 A.1.B.2.1) Contributi da Aziende sanitarie pubbliche della Regione o Prov. Aut. (extra fondo) vincolati	0	0
R	AA0130 A.1.B.2.2) Contributi da Aziende sanitarie pubbliche della Regione o Prov. Aut. (extra fondo) altro	0	0
	AA0140 A.1.B.3) Contributi da altri soggetti pubblici (extra fondo)	2.037.963	0
	AA0141 A.1.B.3.1) Contributi da Ministero della salute (extra-fondo)	1.699.534	0
	AA0150 A.1.B.3.2) Contributi da altri soggetti pubblici (extra fondo) vincolati	338.429	0
	AA0160 A.1.B.3.3) Contributi da altri soggetti pubblici (extra fondo) L. 210/92	0	0
	AA0170 A.1.B.3.4) Contributi da altri soggetti pubblici (extra fondo) altro	0	0
	AA0171 A.1.B.3.5) Contributi da altri soggetti pubblici (extra fondo) - in attuazione dell'ast.79, comma 1 sexies lettera c),	0	0
	AA0180 A.1.C) Contributi c/esercizio per ricerca	67.000	0
	AA0190 A.1.C.1) Contributi da Ministero della Salute per ricerca corrente	0	0
	AA0200 A.1.C.2) Contributi da Ministero della Salute per ricerca finalizzata	67.000	0
	AA0210 A.1.C.3) Contributi da Regione ed altri soggetti pubblici per ricerca	0	0
	AA0220 A.1.C.4) Contributi da privati per ricerca	0	0
	AA0230 A.1.D) Contributi c/esercizio da privati	0	0
	AA0240 A.2) Rettifica contributi c/esercizio per destinazione ad investimenti	-6.014.146	-9.911.800
	AA0250 A.2.A) Rettifica contributi in c/esercizio per destinazione ad investimenti - da Regione o Prov. Aut. per	-6.014.146	-9.911.800
	AA0260 A.2.B) Rettifica contributi in c/esercizio per destinazione ad investimenti - altri contributi	0	0
	AA0270 A.3) Utilizzo fondi per quote inutilizzate contributi vincolati di esercizi precedenti	4.791.223	3.828.667
	AA0271 A.3.A) Utilizzo fondi per quote inutilizzate contributi di esercizi precedenti da Regione o Prov. Aut. per	0	0
	AA0280 A.3.B) Utilizzo fondi per quote inutilizzate contributi di esercizi precedenti da Regione o Prov. Aut. per	3.773.198	3.828.667
	AA0290 A.3.C) Utilizzo fondi per quote inutilizzate contributi di esercizi precedenti da soggetti pubblici (extra	360.696	0
	AA0300 A.3.D) Utilizzo fondi per quote inutilizzate contributi di esercizi precedenti per ricerca	0	0
	AA0310 A.3.E) Utilizzo fondi per quote inutilizzate contributi vincolati di esercizi precedenti da privati	657.329	0
	AA0320 A.4) Ricavi per prestazioni sanitarie e sociosanitarie a rilevanza sanitaria	69.376.255	64.602.449
	AA0330 A.4.A) Ricavi per prestazioni sanitarie e sociosanitarie a rilevanza sanitaria erogate a soggetti pubblici	63.272.686	59.244.812
R	AA0340 A.4.A.1) Ricavi per prestaz. sanitarie e sociosanitarie a rilevanza sanitaria erogate ad Aziende sanitarie pubbliche	49.624.599	45.839.480
R	AA0350 A.4.A.1.1) Prestazioni di ricovero	23.438.544	20.982.107
R	AA0360 A.4.A.1.2) Prestazioni di specialistica ambulatoriale	9.454.092	9.636.304
	AA0361 A.4.A.1.3) Prestazioni di pronto soccorso non seguito da ricovero	0	0
R	AA0370 A.4.A.1.4) Prestazioni di psichiatria residenziale e semiresidenziale	1.748.567	1.650.977
R	AA0380 A.4.A.1.5) Prestazioni di File F	7.848.233	6.791.125
R	AA0390 A.4.A.1.6) Prestazioni servizi MMG, PLS, Contin. assistenziale	47.471	41.624
R	AA0400 A.4.A.1.7) Prestazioni servizi farmaceutica convenzionata	916.656	885.853
R	AA0410 A.4.A.1.8) Prestazioni termali	0	0
R	AA0420 A.4.A.1.9) Prestazioni trasporto ambulanze ed elisoccorso	31.690	21.763
	AA0421 A.4.A.1.10) Prestazioni assistenza integrativa	0	0
	AA0422 A.4.A.1.11) Prestazioni assistenza protesica	0	0
	AA0423 A.4.A.1.12) Prestazioni assistenza riabilitativa extraospedaliera	0	0
	AA0424 A.4.A.1.13) Ricavi per cessione di emocomponenti e cellule staminali	0	0
	AA0425 A.4.A.1.14) Prestazioni assistenza domiciliare integrata (ADI)	0	0
R	AA0430 A.4.A.1.15) Altre prestazioni sanitarie e socio-sanitarie a rilevanza sanitaria	6.139.347	5.829.727
	AA0440 A.4.A.2) Ricavi per prestaz. sanitarie e sociosanitarie a rilevanza sanitaria erogate ad altri soggetti pubblici	357.166	659.891
	AA0450 A.4.A.3) Ricavi per prestaz. sanitarie e sociosanitarie a rilevanza sanitaria erogate a soggetti pubblici Extraregione	13.290.921	12.745.441
S	AA0460 A.4.A.3.1) Prestazioni di ricovero	7.509.284	8.639.973
S	AA0470 A.4.A.3.2) Prestazioni ambulatoriali	2.335.111	2.300.189
	AA0471 A.4.A.3.3) Prestazioni pronto soccorso non seguite da ricovero	0	0
SS	AA0480 A.4.A.3.4) Prestazioni di psichiatria non soggetta a compensazione (resid. e semiresid.)	0	0
S	AA0490 A.4.A.3.5) Prestazioni di File F	1.284.240	609.397
S	AA0500 A.4.A.3.6) Prestazioni servizi MMG, PLS, Contin. assistenziale Extraregione	109.112	109.668
S	AA0510 A.4.A.3.7) Prestazioni servizi farmaceutica convenzionata Extraregione	869.140	284.527
S	AA0520 A.4.A.3.8) Prestazioni termali Extraregione	0	0
S	AA0530 A.4.A.3.9) Prestazioni trasporto ambulanze ed elisoccorso Extraregione	291.395	0
S	AA0541 A.4.A.3.10) Prestazioni assistenza integrativa da pubblico (extraregione)	0	0
	AA0542 A.4.A.3.11) Prestazioni assistenza protesica da pubblico (extraregione)	0	0
S	AA0550 A.4.A.3.12) Ricavi per cessione di emocomponenti e cellule staminali Extraregione	0	0
S	AA0560 A.4.A.3.13) Ricavi GSA per differenziale saldo mobilità interregionale	0	0
S	AA0561 A.4.A.3.14) Altre prestazioni sanitarie e sociosanitarie a rilevanza sanitaria erogate a soggetti pubblici Extraregione	0	0
SS	AA0570 A.4.A.3.15) Altre prestazioni sanitarie e sociosanitarie a rilevanza sanitaria non soggette a compensazione Extraregione	0	0
SS	AA0580 A.4.A.3.15.A) Prestazioni di assistenza riabilitativa non soggette a compensazione Extraregione	0	0
SS	AA0590 A.4.A.3.15.B) Altre prestazioni sanitarie e socio-sanitarie a rilevanza sanitaria non soggette a compensazione	0	0
	AA0600 A.4.A.3.16) Altre prestazioni sanitarie a rilevanza sanitaria - Mobilità attiva Internazionale	892.640	801.686
	AA0601 A.4.A.3.17) Altre prestazioni sanitarie a rilevanza sanitaria - Mobilità attiva Internazionale rilevata dalle AO, AOU,	0	0
	AA0602 A.4.A.3.18) Altre prestazioni sanitarie e socio sanitarie a rilevanza sanitaria ad Aziende sanitarie e casse mutua estera -	0	0
S	AA0610 A.4.B) Ricavi per prestazioni sanitarie e sociosanitarie a rilevanza sanitaria erogate da privati	1.654.853	979.892
S	AA0620 A.4.B.1) Prestazioni di ricovero da priv. Extraregione in compensazione (mobilità attiva)	1.474.980	797.850
S	AA0630 A.4.B.2) Prestazioni ambulatoriali da priv. Extraregione in compensazione (mobilità attiva)	179.874	182.042
S	AA0631 A.4.B.3) Prestazioni di pronto soccorso non seguite da ricovero da priv. Extraregione in compensazione (mobilità	0	0
S	AA0640 A.4.B.4) Prestazioni di File F da priv. Extraregione in compensazione (mobilità attiva)	0	0
S	AA0650 A.4.B.5) Altre prestazioni sanitarie e sociosanitarie a rilevanza sanitaria erogate da privati v/residenti Extraregione in	0	0

	VOCE MODELLO CE	Consuntivo 2022	Preventivo 2022
	AA0660 A.4.C) Ricavi per prestazioni sanitarie e sociosanitarie a rilevanza sanitaria erogate a privati	1.413.004	1.619.889
	AA0670 A.4.D) Ricavi per prestazioni sanitarie erogate in regime di intramoenia	3.035.712	2.757.856
	AA0680 A.4.D.1) Ricavi per prestazioni sanitarie intramoenia - Area ospedaliera	2.616.293	2.512.595
	AA0690 A.4.D.2) Ricavi per prestazioni sanitarie intramoenia - Area specialistica	105.512	54.542
	AA0700 A.4.D.3) Ricavi per prestazioni sanitarie intramoenia - Area sanità pubblica	0	0
	AA0710 A.4.D.4) Ricavi per prestazioni sanitarie intramoenia - Consulenze (ex art. 55 c.1 lett. c), d) ed ex art. 57-58)	0	0
R	AA0720 A.4.D.5) Ricavi per prestazioni sanitarie intramoenia - Consulenze (ex art. 55 c.1 lett. c), d) ed ex art. 57-58)	0	0
	AA0730 A.4.D.6) Ricavi per prestazioni sanitarie intramoenia - Altro	313.907	190.720
R	AA0740 A.4.D.7) Ricavi per prestazioni sanitarie intramoenia - Altro (Aziende sanitarie pubbliche della Regione)	0	0
	AA0750 A.5) Concorsi, recuperi e rimborsi	13.885.792	8.049.116
	AA0760 A.5.A) Rimborsi assicurativi	1.029.873	978.771
	AA0770 A.5.B) Concorsi, recuperi e rimborsi da Regione	119.841	0
	AA0780 A.5.B.1) Rimborsi degli oneri stipendiali del personale dell'azienda in posizione di comando presso la Regione	119.800	0
	AA0790 A.5.B.2) Altri concorsi, recuperi e rimborsi da parte della Regione	41	0
R	AA0800 A.5.C) Concorsi, recuperi e rimborsi da Aziende sanitarie pubbliche della Regione	22.065	83
R	AA0810 A.5.C.1) Rimborsi degli oneri stipendiali del personale dipendente dell'azienda in posizione di comando presso	0	0
R	AA0820 A.5.C.2) Rimborsi per acquisto beni da parte di Aziende sanitarie pubbliche della Regione	0	0
R	AA0830 A.5.C.3) Altri concorsi, recuperi e rimborsi da parte di Aziende sanitarie pubbliche della Regione	22.065	83
R	AA0831 A.5.C.4) Altri concorsi, recuperi e rimborsi da parte della Regione - GSA	0	0
	AA0840 A.5.D) Concorsi, recuperi e rimborsi da altri soggetti pubblici	872.572	127.792
	AA0850 A.5.D.1) Rimborsi degli oneri stipendiali del personale dipendente dell'azienda in posizione di comando presso altri	57.568	127.511
	AA0860 A.5.D.2) Rimborsi per acquisto beni da parte di altri soggetti pubblici	0	0
	AA0870 A.5.D.3) Altri concorsi, recuperi e rimborsi da parte di altri soggetti pubblici	815.004	281
	AA0880 A.5.E) Concorsi, recuperi e rimborsi da privati	11.841.441	6.942.471
	AA0890 A.5.E.1) Rimborsi da aziende farmaceutiche per Pay back	9.407.810	2.670.941
	AA0900 A.5.E.1.1) Pay-back per il superamento del tetto della spesa farmaceutica territoriale	0	0
	AA0910 A.5.E.1.2) Pay-back per superamento del tetto della spesa farmaceutica ospedaliera	6.317.318	0
	AA0920 A.5.E.1.3) Ulteriore Pay-back	3.090.492	2.670.941
	AA0921 A.5.E.2) Rimborsi per Pay-back su dispositivi medici	0	0
	AA0930 A.5.E.3) Altri concorsi, recuperi e rimborsi da privati	2.433.631	4.271.530
	AA0940 A.6) Compartecipazione alla spesa per prestazioni sanitarie (Ticket)	7.366.707	8.349.074
	AA0950 A.6.A) Compartecipazione alla spesa per prestazioni sanitarie - Ticket sulle prestazioni di specialistica	7.256.433	8.231.764
	AA0960 A.6.B) Compartecipazione alla spesa per prestazioni sanitarie - Ticket sul pronto soccorso	110.274	117.310
	AA0970 A.6.C) Compartecipazione alla spesa per prestazioni sanitarie (Ticket) - Altro	0	0
	AA0980 A.7) Quota contributi c/ capitale imputata all'esercizio	15.588.156	14.989.981
	AA0990 A.7.A) Quota imputata all'esercizio dei finanziamenti per investimenti dallo Stato	21.894	0
	AA1000 A.7.B) Quota imputata all'esercizio dei finanziamenti per investimenti da Regione	4.262.592	4.262.592
	AA1010 A.7.C) Quota imputata all'esercizio dei finanziamenti per beni di prima dotazione	4.960.666	4.960.666
	AA1020 A.7.D) Quota imputata all'esercizio dei contributi in c/ esercizio FSR destinati ad investimenti	6.343.005	5.766.723
	AA1030 A.7.E) Quota imputata all'esercizio degli altri contributi in c/ esercizio destinati ad investimenti	0	0
	AA1040 A.7.F) Quota imputata all'esercizio di altre poste del patrimonio netto	0	0
	AA1050 A.8) Incrementi delle immobilizzazioni per lavori interni	0	0
	AA1060 A.9) Altri ricavi e proventi	827.298	1.063.043
	AA1070 A.9.A) Ricavi per prestazioni non sanitarie	0	0
	AA1080 A.9.B) Fitti attivi ed altri proventi da attività immobiliari	14.952	16.779
	AA1090 A.9.C) Altri proventi diversi	812.347	1.046.265
	AZ9999 Totale valore della produzione (A)	897.978.698	849.311.716
	B) Costi della produzione		
	BA0010 B.1) Acquisti di beni	152.890.305	142.488.346
	BA0020 B.1.A) Acquisti di beni sanitari	151.862.580	141.446.129
	BA0030 B.1.A.1) Prodotti farmaceutici ed emoderivati	93.289.989	87.052.603
	BA0040 B.1.A.1.1) Medicinali con AIC, ad eccezione di vaccini ed emoderivati di produzione regionale	90.286.959	84.376.487
	BA0050 B.1.A.1.2) Medicinali senza AIC	673.652	352.530
	BA0051 B.1.A.1.3) Ossigeno e altri gas medicali	2.236.513	2.128.862
	BA0060 B.1.A.1.4) Emoderivati di produzione regionale	92.865	194.724
	BA0061 B.1.A.1.4.1) Emoderivati di produzione regionale da pubblico (Aziende sanitarie pubbliche della Regione) - Mobilità	0	0
	BA0062 B.1.A.1.4.2) Emoderivati di produzione regionale da pubblico (Aziende sanitarie pubbliche della Regione) - Mobilità	0	0
	BA0063 B.1.A.1.4.3) Emoderivati di produzione regionale da altri soggetti	92.865	194.724
	BA0070 B.1.A.2) Sangue ed emocomponenti	175.906	52.918
R	BA0080 B.1.A.2.1) da pubblico (Aziende sanitarie pubbliche della Regione) - Mobilità intraregionale	0	0
S	BA0090 B.1.A.2.2) da pubblico (Aziende sanitarie pubbliche extra Regione) - Mobilità extraregionale	175.906	52.918
	BA0100 B.1.A.2.3) da altri soggetti	0	0
	BA0210 B.1.A.3) Dispositivi medici	51.214.058	47.505.267
	BA0220 B.1.A.3.1) Dispositivi medici	35.830.007	32.166.319
	BA0230 B.1.A.3.2) Dispositivi medici impiantabili attivi	2.813.230	2.696.109
	BA0240 B.1.A.3.3) Dispositivi medico diagnostici in vitro (IVD)	12.570.821	12.642.840
	BA0250 B.1.A.4) Prodotti dietetici	1.073.252	1.872.011
	BA0260 B.1.A.5) Materiali per la profilassi (vaccini)	3.700.945	2.535.508
	BA0270 B.1.A.6) Prodotti chimici	60.631	62.095
	BA0280 B.1.A.7) Materiali e prodotti per uso veterinario	26.408	16.747
	BA0290 B.1.A.8) Altri beni e prodotti sanitari	2.321.390	2.348.927
R	BA0300 B.1.A.9) Beni e prodotti sanitari da Aziende sanitarie pubbliche della Regione	0	53
	BA0301 B.1.a.9.1) Prodotti farmaceutici ed emoderivati	0	0
	BA0302 B.1.a.9.2) Sangue ed emocomponenti	0	0
	BA0303 B.1.a.9.3) Dispositivi medici	0	53
	BA0304 B.1.a.9.4) Prodotti dietetici	0	0
	BA0305 B.1.a.9.5) Materiali per la profilassi (vaccini)	0	0
	BA0306 B.1.a.9.6) Prodotti chimici	0	0
	BA0307 B.1.a.9.7) Materiali e prodotti per uso veterinario	0	0
	BA0308 B.1.a.9.8) Altri beni e prodotti sanitari	0	0
	BA0310 B.1.B) Acquisti di beni non sanitari	1.027.724	1.042.217
	BA0320 B.1.B.1) Prodotti alimentari	0	157
	BA0330 B.1.B.2) Materiali di guardaroba, di pulizia e di convivenza in genere	107.027	69.382
	BA0340 B.1.B.3) Combustibili, carburanti e lubrificanti	288.286	236.377
	BA0350 B.1.B.4) Supporti informatici e cancelleria	452.803	536.938
	BA0360 B.1.B.5) Materiale per la manutenzione	11.010	21.130
	BA0370 B.1.B.6) Altri beni e prodotti non sanitari	168.598	178.233
R	BA0380 B.1.B.7) Beni e prodotti non sanitari da Aziende sanitarie pubbliche della Regione	0	0

	VOCE MODELLO CE	Consuntivo 2022	Preventivo 2022
	BA0390 B.2) Acquisti di servizi	438.112.219	386.569.104
	BA0400 B.2.A) Acquisti servizi sanitari	359.402.278	333.178.655
	BA0410 B.2.A.1) Acquisti servizi sanitari per medicina di base	44.897.983	47.659.926
	BA0420 B.2.A.1.1) - da convenzione	44.437.864	47.239.437
	BA0430 B.2.A.1.1.A) Costi per assistenza MMG	28.589.737	29.286.539
	BA0440 B.2.A.1.1.B) Costi per assistenza PLS	6.652.844	7.084.226
	BA0450 B.2.A.1.1.C) Costi per assistenza Continuità assistenziale	6.122.975	7.352.204
	BA0460 B.2.A.1.1.D) Altro (medicina dei servizi, psicologi, medici 118, ecc)	3.072.308	3.516.467
R	BA0470 B.2.A.1.2) - da pubblico (Aziende sanitarie pubbliche della Regione) - Mobilità intraregionale	145.659	127.030
S	BA0480 B.2.A.1.3) - da pubblico (Aziende sanitarie pubbliche Extraregione) - Mobilità extraregionale	314.459	293.459
	BA0490 B.2.A.2) Acquisti servizi sanitari per farmaceutica	59.052.142	56.867.686
	BA0500 B.2.A.2.1) - da convenzione	57.540.566	55.467.493
R	BA0510 B.2.A.2.2) - da pubblico (Aziende sanitarie pubbliche della Regione)- Mobilità intraregionale	950.855	876.054
S	BA0520 B.2.A.2.3) - da pubblico (Extraregione)	560.720	524.139
	BA0530 B.2.A.3) Acquisti servizi sanitari per assistenza specialistica ambulatoriale	26.447.957	25.522.061
R	BA0540 B.2.A.3.1) - da pubblico (Aziende sanitarie pubbliche della Regione)	7.659.726	6.442.757
	BA0541 B.2.A.3.2) Prstazioni di pronto soccorso non seguite da ricovero - da pubblico (Aziende sanitarie pubbliche della	0	0
	BA0550 B.2.A.3.3) - da pubblico (altri soggetti pubbl. della Regione)	0	0
	BA0551 B.2.A.3.4) Prstazioni di pronto soccorso non seguite da ricovero - da pubblico (altri soggetti pubblici della Regione)	0	0
S	BA0560 B.2.A.3.5) - da pubblico (Extraregione)	6.260.213	6.484.777
	BA0561 B.2.A.3.6) Prstazioni di pronto soccorso non seguite da ricovero - da pubblico (extraregione)	0	0
	BA0570 B.2.A.3.7) - da privato - Medici SUMAI	4.486.361	4.383.815
	BA0580 B.2.A.3.8) - da privato	7.861.782	8.028.439
	BA0590 B.2.A.3.8.A) Servizi sanitari per assistenza specialistica da IRCCS privati e Policlinici privati	0	0
	BA0591 B.2.A.3.8.B) Servizi sanitari per prestazioni di pronto soccorso non seguite da ricovero - da IRCCS privati e policlinici	0	0
	BA0600 B.2.A.3.5.C) Servizi sanitari per assistenza specialistica da Ospedali Classificati privati	0	0
	BA0601 B.2.A.3.8.D) Servizi sanitari per prestazioni di pronto soccorso non seguite da ricovero - da ospedali classificati privati	0	0
	BA0610 B.2.A.3.5.E) Servizi sanitari per assistenza specialistica da Case di Cura private	4.439.059	4.124.481
	BA0611 B.2.A.3.8.F) Servizi sanitari per prestazioni di pronto soccorso non seguite da ricovero - da case di cura private	0	0
	BA0620 B.2.A.3.5.G) Servizi sanitari per assistenza specialistica da altri privati	3.422.723	3.903.958
	BA0621 B.2.A.3.8.H) Servizi sanitari per prestazioni di pronto soccorso non seguite da ricovero - da altri privati	0	0
	BA0630 B.2.A.3.9) - da privato per cittadini non residenti - Extraregione (mobilità attiva in compensazione)	179.874	182.272
	BA0631 B.2.A.3.10) Servizi sanitari per prestazioni di pronto soccorso non seguite da ricovero - da privati per cittadini non	0	0
	BA0640 B.2.A.4) Acquisti servizi sanitari per assistenza riabilitativa	29.035.984	27.071.604
R	BA0650 B.2.A.4.1) - da pubblico (Aziende sanitarie pubbliche della Regione)	3.319.516	2.708.734
	BA0660 B.2.A.4.2) - da pubblico (altri soggetti pubbl. della Regione)	0	0
SS	BA0670 B.2.A.4.3) - da pubblico (Extraregione) non soggetti a compensazione	0	0
	BA0680 B.2.A.4.4) - da privato (Intraregionale)	24.528.828	23.503.005
	BA0690 B.2.A.4.5) - da privato (extraregionale)	1.187.640	859.865
	BA0700 B.2.A.5) Acquisti servizi sanitari per assistenza integrativa	0	0
R	BA0710 B.2.A.5.1) - da pubblico (Aziende sanitarie pubbliche della Regione)	0	0
	BA0720 B.2.A.5.2) - da pubblico (altri soggetti pubbl. della Regione)	0	0
S	BA0730 B.2.A.5.3) - da pubblico (Extraregione)	0	0
	BA0740 B.2.A.5.4) - da privato	0	0
	BA0750 B.2.A.6) Acquisti servizi sanitari per assistenza protesica	15.531.442	10.309.863
R	BA0760 B.2.A.6.1) - da pubblico (Aziende sanitarie pubbliche della Regione)	0	0
	BA0770 B.2.A.6.2) - da pubblico (altri soggetti pubbl. della Regione)	0	0
S	BA0780 B.2.A.6.3) - da pubblico (Extraregione)	0	0
	BA0790 B.2.A.6.4) - da privato	15.531.442	10.309.863
	BA0800 B.2.A.7) Acquisti servizi sanitari per assistenza ospedaliera	96.799.566	91.760.341
R	BA0810 B.2.A.7.1) - da pubblico (Aziende sanitarie pubbliche della Regione)	51.664.617	45.193.191
	BA0820 B.2.A.7.2) - da pubblico (altri soggetti pubbl. della Regione)	0	0
S	BA0830 B.2.A.7.3) - da pubblico (Extraregione)	35.325.815	36.862.384
	BA0840 B.2.A.7.4) - da privato	8.334.154	8.906.088
	BA0850 B.2.A.7.4.A) Servizi sanitari per assistenza ospedaliera da IRCCS privati e Policlinici privati	0	0
	BA0860 B.2.A.7.4.B) Servizi sanitari per assistenza ospedaliera da Ospedali Classificati privati	0	0
	BA0870 B.2.A.7.4.C) Servizi sanitari per assistenza ospedaliera da Case di Cura private	6.326.658	8.900.488
	BA0880 B.2.A.7.4.D) Servizi sanitari per assistenza ospedaliera da altri privati	2.007.497	5.600
	BA0890 B.2.A.7.5) - da privato per cittadini non residenti - Extraregione (mobilità attiva in compensazione)	1.474.980	798.678
	BA0900 B.2.A.8) Acquisito prestazioni di psichiatria residenziale e semiresidenziale	12.176.569	12.195.404
R	BA0910 B.2.A.8.1) - da pubblico (Aziende sanitarie pubbliche della Regione)	2.934.436	3.132.829
	BA0920 B.2.A.8.2) - da pubblico (altri soggetti pubbl. della Regione)	0	0
SS	BA0930 B.2.A.8.3) - da pubblico (Extraregione) - non soggette a compensazione	0	37.712
	BA0940 B.2.A.8.4) - da privato (intraregionale)	7.458.085	7.348.081
	BA0950 B.2.A.8.5) - da privato (extraregionale)	1.784.047	1.676.782
	BA0960 B.2.A.9) Acquisito prestazioni di distribuzione farmaci File F	18.868.197	17.297.316
R	BA0970 B.2.A.9.1) - da pubblico (Aziende sanitarie pubbliche della Regione) - Mobilità intraregionale	12.308.129	11.271.875
	BA0980 B.2.A.9.2) - da pubblico (altri soggetti pubbl. della Regione)	0	0
S	BA0990 B.2.A.9.3) - da pubblico (Extraregione)	3.558.242	3.339.775
	BA1000 B.2.A.9.4) - da privato (intraregionale)	3.001.826	2.685.666
	BA1010 B.2.A.9.5) - da privato (extraregionale)	0	0
	BA1020 B.2.A.9.6) - da privato per cittadini non residenti - Extraregione (mobilità attiva in compensazione)	0	0
	BA1030 B.2.A.10) Acquisito prestazioni termali in convenzione	122.515	409.992
R	BA1040 B.2.A.10.1) - da pubblico (Aziende sanitarie pubbliche della Regione) - Mobilità intraregionale	114.466	132.313
	BA1050 B.2.A.10.2) - da pubblico (altri soggetti pubbl. della Regione)	0	0
S	BA1060 B.2.A.10.3) - da pubblico (Extraregione)	8.049	277.679
	BA1070 B.2.A.10.4) - da privato	0	0
	BA1080 B.2.A.10.5) - da privato per cittadini non residenti - Extraregione (mobilità attiva in compensazione)	0	0
	BA1090 B.2.A.11) Acquisito prestazioni di trasporto sanitario	6.509.409	4.745.082
R	BA1100 B.2.A.11.1) - da pubblico (Aziende sanitarie pubbliche della Regione) - Mobilità intraregionale	126.506	111.650
	BA1110 B.2.A.11.2) - da pubblico (altri soggetti pubbl. della Regione)	0	0
S	BA1120 B.2.A.11.3) - da pubblico (Extraregione)	131.520	142.179
	BA1130 B.2.A.11.4) - da privato	6.251.383	4.491.253
	BA1140 B.2.A.12) Acquisito prestazioni Socio-Sanitarie a rilevanza sanitaria	23.098.139	24.033.443
R	BA1150 B.2.A.12.1) - da pubblico (Aziende sanitarie pubbliche della Regione) - Mobilità intraregionale	1.396.287	1.493.533
	BA1151 B.2.A.12.1.A) Assistenza domiciliare integrata (ADI)	0	0
	BA1152 B.2.A.12.1.B) Altre prestazioni socio-sanitarie a rilevanza sanitaria	1.396.287	1.493.533
	BA1160 B.2.A.12.2) - da pubblico (altri soggetti pubblici della Regione)	15.138	13.021
	BA1161 B.2.A.12.3) - da pubblico (Extraregione) - Acquisito di altre prestazioni sociosanitarie a rilevanza sanitaria erogate a	0	0
SS	BA1170 B.2.A.12.3) - da pubblico (Extraregione) non soggette a compensazione	0	0
	BA1180 B.2.A.12.4) - da privato (intraregionale)	20.005.990	20.949.312
	BA1190 B.2.A.12.5) - da privato (extraregionale)	1.680.725	1.577.577

	VOCE MODELLO CE	Consuntivo 2022	Preventivo 2022
	BA1200 B.2.A.13) Compartecipazione al personale per att. libero-prof. (intraoemia)	2.573.871	2.577.366
	BA1210 B.2.A.13.1) Compartecipazione al personale per att. libero professionale intraoemia - Area ospedaliera	2.573.871	2.577.366
	BA1220 B.2.A.13.2) Compartecipazione al personale per att. libero professionale intraoemia- Area specialistica	0	0
	BA1230 B.2.A.13.3) Compartecipazione al personale per att. libero professionale intraoemia - Area sanità pubblica	0	0
	BA1240 B.2.A.13.4) Compartecipazione al personale per att. libero professionale intraoemia - Consulenze (ex art. 55 c.1 lett.	0	0
R	BA1250 B.2.A.13.5) Compartecipazione al personale per att. libero professionale intraoemia - Consulenze (ex art. 55 c.1 lett.	0	0
	BA1260 B.2.A.13.6) Compartecipazione al personale per att. libero professionale intraoemia - Altro	0	0
R	BA1270 B.2.A.13.7) Compartecipazione al personale per att. libero professionale intraoemia - Altro (Aziende sanitarie	0	0
	BA1280 B.2.A.14) Rimborsi, assegni e contributi sanitari	1.601.433	596.943
	BA1290 B.2.A.14.1) Contributi ad associazioni di volontariato	60.500	41.389
	BA1300 B.2.A.14.2) Rimborsi per cure all'estero	0	15.393
	BA1310 B.2.A.14.3) Contributi a società partecipate e/o enti dipendenti della Regione	0	0
	BA1320 B.2.A.14.4) Contributo Legge 210/92	0	0
	BA1330 B.2.A.14.5) Altri rimborsi, assegni e contributi	1.540.933	540.161
R	BA1340 B.2.A.14.6) Rimborsi, assegni e contributi v/Aziende sanitarie pubbliche della Regione	0	0
	BA1341 B.2.A.14.7) Rimborsi, assegni e contributi v/Regione - GSA	0	0
	BA1350 B.2.A.15) Consulenze, Collaborazioni, Interinale e altre prestazioni di lavoro sanitarie e sociosanitarie	16.098.903	10.983.102
R	BA1360 B.2.A.15.1) Consulenze sanitarie e sociosan. da Aziende sanitarie pubbliche della Regione	54.372	33.074
	BA1370 B.2.A.15.2) Consulenze sanitarie e sociosan. da terzi - Altri soggetti pubblici	542.978	288.663
	BA1380 B.2.A.15.3) Consulenze, Collaborazioni, Interinale e altre prestazioni di lavoro sanitarie e socios. da privato	15.501.553	10.661.365
	BA1390 B.2.A.15.3.A) Consulenze sanitarie da privato - articolo 55, comma 2, CCNL 8 giugno 2000	2.139.537	3.124.570
	BA1400 B.2.A.15.3.B) Altre consulenze sanitarie e sociosanitarie da privato	14.854	136.934
	BA1410 B.2.A.15.3.C) Collaborazioni coordinate e continuative sanitarie e socios. da privato	386.008	0
	BA1420 B.2.A.15.3.D) Indennità a personale universitario - area sanitaria	2.338.613	1.828.285
	BA1430 B.2.A.15.3.E) Lavoro interinale - area sanitaria	8.081.930	3.833.646
	BA1440 B.2.A.15.3.F) Altre collaborazioni e prestazioni di lavoro - area sanitaria	2.540.612	1.737.930
	BA1450 B.2.A.15.4) Rimborso oneri stipendiali del personale sanitario in comando	0	0
R	BA1460 B.2.A.15.4.A) Rimborso oneri stipendiali personale sanitario in comando da Aziende sanitarie pubbliche della Regione	0	0
	BA1470 B.2.A.15.4.B) Rimborso oneri stipendiali personale sanitario in comando da Regioni, soggetti pubblici e da Università	0	0
SS	BA1480 B.2.A.15.4.C) Rimborso oneri stipendiali personale sanitario in comando da aziende di altre Regioni (Extraregione)	0	0
	BA1490 B.2.A.16) Altri servizi sanitari e sociosanitari a rilevanza sanitaria	6.588.169	1.148.525
R	BA1500 B.2.A.16.1) Altri servizi sanitari e sociosanitari a rilevanza sanitaria da pubblico - Aziende sanitarie pubbliche della	51.356	14.108
	BA1510 B.2.A.16.2) Altri servizi sanitari e sociosanitari a rilevanza sanitaria da pubblico - Altri soggetti pubblici della Regione	3.948.303	279.090
	BA1520 B.2.A.16.3) Altri servizi sanitari e sociosanitari a rilevanza sanitaria da pubblico (Extraregione)	227.281	199.293
	BA1530 B.2.A.16.4) Altri servizi sanitari da privato	1.813.678	12.103
	BA1540 B.2.A.16.5) Costi per servizi sanitari - Mobilità internazionale passiva	547.551	643.932
	BA1541 B.2.A.16.6) Costi per servizi sanitari - Mobilità internazionale passiva RILEVATA DALLE asl	0	0
	BA1542 B.2.A.16.6) Costi per prestazioni sanitarie erogate da aziende sanitarie estere (fatturate direttamente)	0	0
S	BA1550 B.2.A.17) Costi GSA per differenziale saldo mobilità interregionale	0	0
	BA1560 B.2.B) Acquisti di servizi non sanitari	78.709.942	53.390.449
	BA1570 B.2.B.1) Servizi non sanitari	74.424.531	50.458.774
	BA1580 B.2.B.1.1) Lavanderia	2.759.023	2.841.072
	BA1590 B.2.B.1.2) Pulizia	7.881.706	7.106.456
	BA1600 B.2.B.1.3) Mensa	4.682.079	4.007.319
	BA1601 B.2.B.1.3.A) Mensa dipendenti	601.375	0
	BA1602 B.2.B.1.3.B) Mensa degenti	4.080.705	4.007.319
	BA1610 B.2.B.1.4) Riscaldamento	16.816.215	2.155.939
	BA1620 B.2.B.1.5) Servizi di assistenza informatica	1.666.164	1.678.327
	BA1630 B.2.B.1.6) Servizi trasporti (non sanitari)	15.413	11.902
	BA1640 B.2.B.1.7) Smaltimento rifiuti	1.990.389	1.953.191
	BA1650 B.2.B.1.8) Utenze telefoniche	961.152	686.146
	BA1660 B.2.B.1.9) Utenze elettricità	15.054.638	6.341.464
	BA1670 B.2.B.1.10) Altre utenze	625.633	810.877
	BA1680 B.2.B.1.11) Premi di assicurazione	6.419.370	6.542.580
	BA1690 B.2.B.1.11.A) Premi di assicurazione - R.C. Professionale	5.814.000	5.966.168
	BA1700 B.2.B.1.11.B) Premi di assicurazione - Altri premi assicurativi	605.370	576.412
	BA1710 B.2.B.1.12) Altri servizi non sanitari	15.552.749	16.323.500
R	BA1720 B.2.B.1.12.A) Altri servizi non sanitari da pubblico (Aziende sanitarie pubbliche della Regione)	0	0
	BA1730 B.2.B.1.12.B) Altri servizi non sanitari da altri soggetti pubblici	0	1.152
	BA1740 B.2.B.1.12.C) Altri servizi non sanitari da privato	15.552.749	16.322.348
	BA1750 B.2.B.2) Consulenze, Collaborazioni, Interinale e altre prestazioni di lavoro non sanitarie	4.003.607	2.399.610
R	BA1760 B.2.B.2.1) Consulenze non sanitarie da Aziende sanitarie pubbliche della Regione	0	0
	BA1770 B.2.B.2.2) Consulenze non sanitarie da Terzi - Altri soggetti pubblici	0	0
	BA1780 B.2.B.2.3) Consulenze, Collaborazioni, Interinale e altre prestazioni di lavoro non sanitarie da privato	4.003.607	2.399.610
	BA1790 B.2.B.2.3.A) Consulenze non sanitarie da privato	279.013	65.135
	BA1800 B.2.B.2.3.B) Collaborazioni coordinate e continuative non sanitarie da privato	850.057	0
	BA1810 B.2.B.2.3.C) Indennità a personale universitario - area non sanitaria	0	0
	BA1820 B.2.B.2.3.D) Lavoro interinale - area non sanitaria	1.688.079	1.091.965
	BA1830 B.2.B.2.3.E) Altre collaborazioni e prestazioni di lavoro - area non sanitaria	1.186.457	1.242.510
	BA1831 B.2.B.2.3.F) Altre consulenze non sanitarie da privato - in attuazione dell'art.79, comma 1 sexies lettera c), del	0	0
	BA1840 B.2.B.2.4) Rimborso oneri stipendiali del personale non sanitario in comando	0	0
R	BA1850 B.2.B.2.4.A) Rimborso oneri stipendiali personale non sanitario in comando da Aziende sanitarie pubbliche della	0	0
	BA1860 B.2.B.2.4.B) Rimborso oneri stipendiali personale non sanitario in comando da Regione, soggetti pubblici e da	0	0
SS	BA1870 B.2.B.2.4.C) Rimborso oneri stipendiali personale non sanitario in comando da aziende di altre Regioni (Extraregione)	0	0
	BA1880 B.2.B.3) Formazione (esternalizzata e non)	281.804	532.066
	BA1890 B.2.B.3.1) Formazione (esternalizzata e non) da pubblico	0	0
	BA1900 B.2.B.3.2) Formazione (esternalizzata e non) da privato	281.804	532.066
	BA1910 B.3) Manutenzione e riparazione (ordinaria esternalizzata)	17.124.296	17.961.162
	BA1920 B.3.A) Manutenzione e riparazione ai fabbricati e loro pertinenze	1.917.278	688.075
	BA1930 B.3.B) Manutenzione e riparazione agli impianti e macchinari	2.056.034	5.131.029
	BA1940 B.3.C) Manutenzione e riparazione alle attrezzature sanitarie e scientifiche	7.477.743	6.724.279
	BA1950 B.3.D) Manutenzione e riparazione ai mobili e arredi	342	0
	BA1960 B.3.E) Manutenzione e riparazione agli automezzi	104.869	76.373
	BA1970 B.3.F) Altre manutenzioni e riparazioni	5.568.031	5.341.406
R	BA1980 B.3.G) Manutenzioni e riparazioni da Aziende sanitarie pubbliche della Regione	0	0
	BA1990 B.4) Godimento di beni di terzi	5.340.574	5.323.199
	BA2000 B.4.A) Fitti passivi	217.604	204.709
	BA2010 B.4.B) Canoni di noleggio	5.122.969	5.118.489
	BA2020 B.4.B.1) Canoni di noleggio - area sanitaria	4.442.709	4.512.958
	BA2030 B.4.B.2) Canoni di noleggio - area non sanitaria	680.260	605.531

VOCE MODELLO CE		Consuntivo 2022	Preventivo 2022
BA2040	B.4.C) Canoni di leasing	0	0
BA2050	B.4.C.1) Canoni di leasing - area sanitaria	0	0
BA2060	B.4.C.2) Canoni di leasing - area non sanitaria	0	0
BA2061	B.4.D) Canoni di project financing	0	0
R BA2070	B.4.D) Locazioni e noleggi da Aziende sanitarie pubbliche della Regione	0	0
BA2080	Totale Costo del personale	253.258.761	242.302.592
BA2090	B.5) Personale del ruolo sanitario	213.084.304	211.656.937
BA2100	B.5.A) Costo del personale dirigente ruolo sanitario	105.855.654	105.728.240
BA2110	B.5.A.1) Costo del personale dirigente medico	99.211.666	98.947.511
BA2120	B.5.A.1.1) Costo del personale dirigente medico - tempo indeterminato	92.271.465	95.517.977
BA2130	B.5.A.1.2) Costo del personale dirigente medico - tempo determinato	6.940.201	3.429.534
BA2140	B.5.A.1.3) Costo del personale dirigente medico - altro	0	0
BA2150	B.5.A.2) Costo del personale dirigente non medico	6.643.988	6.780.730
BA2160	B.5.A.2.1) Costo del personale dirigente non medico - tempo indeterminato	6.123.563	6.187.612
BA2170	B.5.A.2.2) Costo del personale dirigente non medico - tempo determinato	520.425	593.118
BA2180	B.5.A.2.3) Costo del personale dirigente non medico - altro	0	0
BA2190	B.5.B) Costo del personale comparto ruolo sanitario	107.228.651	105.928.697
BA2200	B.5.B.1) Costo del personale comparto ruolo sanitario - tempo indeterminato	97.501.550	92.212.434
BA2210	B.5.B.2) Costo del personale comparto ruolo sanitario - tempo determinato	9.684.649	13.634.778
BA2220	B.5.B.3) Costo del personale comparto ruolo sanitario - altro	42.451	81.485
BA2230	B.6) Personale del ruolo professionale	547.175	459.209
BA2240	B.6.A) Costo del personale dirigente ruolo professionale	547.175	459.209
BA2250	B.6.A.1) Costo del personale dirigente ruolo professionale - tempo indeterminato	456.501	351.916
BA2260	B.6.A.2) Costo del personale dirigente ruolo professionale - tempo determinato	90.674	107.294
BA2270	B.6.A.3) Costo del personale dirigente ruolo professionale - altro	0	0
BA2280	B.6.B) Costo del personale comparto ruolo professionale	0	0
BA2290	B.6.B.1) Costo del personale comparto ruolo professionale - tempo indeterminato	0	0
BA2300	B.6.B.2) Costo del personale comparto ruolo professionale - tempo determinato	0	0
BA2310	B.6.B.3) Costo del personale comparto ruolo professionale - altro	0	0
BA2320	B.7) Personale del ruolo tecnico	26.863.351	17.496.850
BA2330	B.7.A) Costo del personale dirigente ruolo tecnico	443.575	304.679
BA2340	B.7.A.1) Costo del personale dirigente ruolo tecnico - tempo indeterminato	348.926	250.873
BA2350	B.7.A.2) Costo del personale dirigente ruolo tecnico - tempo determinato	94.649	53.807
BA2360	B.7.A.3) Costo del personale dirigente ruolo tecnico - altro	0	0
BA2370	B.7.B) Costo del personale comparto ruolo tecnico	26.419.776	17.192.171
BA2380	B.7.B.1) Costo del personale comparto ruolo tecnico - tempo indeterminato	16.587.828	16.285.974
BA2390	B.7.B.2) Costo del personale comparto ruolo tecnico - tempo determinato	9.831.948	906.197
BA2400	B.7.B.3) Costo del personale comparto ruolo tecnico - altro	0	0
BA2410	B.8) Personale del ruolo amministrativo	12.763.932	12.689.595
BA2420	B.8.A) Costo del personale dirigente ruolo amministrativo	1.239.521	1.214.988
BA2430	B.8.A.1) Costo del personale dirigente ruolo amministrativo - tempo indeterminato	1.194.510	1.121.404
BA2440	B.8.A.2) Costo del personale dirigente ruolo amministrativo - tempo determinato	45.012	93.584
BA2450	B.8.A.3) Costo del personale dirigente ruolo amministrativo - altro	0	0
BA2460	B.8.B) Costo del personale comparto ruolo amministrativo	11.524.410	11.474.607
BA2470	B.8.B.1) Costo del personale comparto ruolo amministrativo - tempo indeterminato	11.488.861	11.206.858
BA2480	B.8.B.2) Costo del personale comparto ruolo amministrativo - tempo determinato	32.536	265.315
BA2490	B.8.B.3) Costo del personale comparto ruolo amministrativo - altro	3.013	2.434
BA2500	B.9) Oneri diversi di gestione	1.967.188	1.944.862
BA2510	B.9.A) Imposte e tasse (escluso IRAP e IRES)	1.007.447	845.326
BA2520	B.9.B) Perdite su crediti	0	0
BA2530	B.9.C) Altri oneri diversi di gestione	959.741	1.099.536
BA2540	B.9.C.1) Indennità, rimborso spese e oneri sociali per gli Organi Direttivi e Collegio Sindacale	683.539	780.577
BA2550	B.9.C.2) Altri oneri diversi di gestione	276.202	318.958
BA2551	B.9.C.3) Altri oneri diversi di gestione da Aziende sanitarie pubbliche della Regione	0	0
BA2552	B.9.C.4) Altri oneri diversi di gestione - per autoassicurazione	0	0
BA2560	Totale Ammortamenti	15.736.583	15.148.285
BA2570	B.10) Ammortamenti delle immobilizzazioni immateriali	213.198	117.896
BA2580	B.11) Ammortamenti delle immobilizzazioni materiali	15.523.385	15.030.388
BA2590	B.11.A) Ammortamento dei fabbricati	8.691.992	8.597.895
BA2600	B.11.A.1) Ammortamenti fabbricati non strumentali (disponibili)	0	0
BA2610	B.11.A.2) Ammortamenti fabbricati strumentali (indisponibili)	8.691.992	8.597.895
BA2620	B.11.B) Ammortamenti delle altre immobilizzazioni materiali	6.831.393	6.432.493
BA2630	B.12) Svalutazione delle immobilizzazioni e dei crediti	0	0
BA2640	B.12.A) Svalutazione delle immobilizzazioni immateriali e materiali	0	0
BA2650	B.12.B) Svalutazione dei crediti	0	0
BA2660	B.13) Variazione delle rimanenze	-181.730	0
BA2670	B.13.A) Variazione rimanenze sanitarie	-141.643	0
BA2671	B.13.A.1) Prodotti farmaceutici ed emoderivati	-678.676	0
BA2672	B.13.A.2) Sangue ed emocomponenti	0	0
BA2673	B.13.A.3) Dispositivi medici	327.202	0
BA2674	B.13.A.4) Prodotti dietetici	24.119	0
BA2675	B.13.A.5) Materiali per la profilassi	-34.035	0
BA2676	B.13.A.6) Prodotti chimici	2.323	0
BA2677	B.13.A.7) Materiali e prodotti per uso veterinario	-19.710	0
BA2678	B.13.A.8) Altri beni e prodotti sanitari	237.134	0
BA2680	B.13.B) Variazione rimanenze non sanitarie	-40.087	0
BA2681	B.13.B.1) Prodotti alimentari	0	0
BA2682	B.13.B.2) Materiali di guardaroba, di pulizia, e di convivenza in genere	-9.435	0
BA2683	B.13.B.3) Combustibili, carburanti e lubrificanti	0	0
BA2684	B.13.B.4) Supporti informatici e cancelleria	-18.278	0
BA2685	B.13.B.5) Materiale per la manutenzione	110	0
BA2686	B.13.B.6) Altri beni e prodotti non sanitari	-12.484	0
BA2690	B.14) Accantonamenti dell'esercizio	15.865.468	18.819.394
BA2700	B.14.A) Accantonamenti per rischi	6.591.340	9.627.117
BA2710	B.14.A.1) Accantonamenti per cause civili ed oneri processuali	369.054	302.240
BA2720	B.14.A.2) Accantonamenti per contenzioso personale dipendente	1.430.199	1.410.181
BA2730	B.14.A.3) Accantonamenti per rischi connessi all'acquisto di prestazioni sanitarie da privato	294.257	0
BA2740	B.14.A.4) Accantonamenti per copertura diretta dei rischi (autoassicurazione)	1.292.982	0
BA2741	B.14.A.5) Accantonamenti per franchigia assicurativa	2.284.792	7.914.696
BA2750	B.14.A.6) Altri accantonamenti per rischi	370.649	0
BA2751	B.14.A.7) Altri accantonamenti per interessi di mora	549.407	0

	VOCE MODELLO CE	Consuntivo 2022	Preventivo 2022
BA2760	B.14.B) Accantonamenti per premio di operosità (SUMAI)	255.000	200.000
BA2770	B.14.C) Accantonamenti per quote inutilizzate di contributi vincolati	2.105.431	0
BA2771	B.14.C.1) Accantonamenti per quote inutilizzate contributi da Regione e Prov. Aut. per quota F.S. indistinto finalizzato	0	0
BA2780	B.14.C.2) Accantonamenti per quote inutilizzate contributi da Regione e Prov. Aut. per quota F.S. vincolato	799.542	0
BA2790	B.14.C.3) Accantonamenti per quote inutilizzate contributi da soggetti pubblici (extra fondo) vincolati	1.305.889	0
BA2800	B.14.C.4) Accantonamenti per quote inutilizzate contributi da soggetti pubblici per ricerca	0	0
BA2810	B.14.C.5) Accantonamenti per quote inutilizzate contributi vincolati da privati	0	0
BA2811	B.14.C.6) Accantonamenti per quote inutilizzate contributi da soggetti privati per ricerca	0	0
BA2820	B.14.D) Altri accantonamenti	6.913.697	8.992.277
BA2840	B.14.D.1) Acc. Rinnovi convenzioni MMG/PLS/MCA	1.969.390	1.806.867
BA2850	B.14.D.2) Acc. Rinnovi convenzioni Medici Sumai	217.932	199.947
BA2860	B.14.D.3) Acc. Rinnovi contratt.: dirigenza medica	3.365.168	2.993.138
BA2870	B.14.D.4) Acc. Rinnovi contratt.: dirigenza non medica	284.599	265.626
BA2880	B.14.D.5) Acc. Rinnovi contratt.: comparto	1.076.608	3.170.143
BA2881	B.14.D.6) Acc. per trattamento di fine rapporto	0	0
BA2882	B.14.D.7) Acc. Per trattamento di quiescenza e simili	0	0
BA2883	B.14.D.8) Acc. Per fondi integrativi pensione	0	555.556
BA2884	B.14.D.9) Acc. Incentivi funzioni tecniche art.113 D.lgs 50/2016	0	0
BA2890	B.14.D.10) Altri accantonamenti	0	1.000
BZ9999	Totale costi della produzione (B)	900.113.664	830.556.943
	C) Proventi e oneri finanziari	0	0
CA0010	C.1) Interessi attivi	0	0
CA0020	C.1.A) Interessi attivi su c/tesoreria unica	0	0
CA0030	C.1.B) Interessi attivi su c/c postali e bancari	0	0
CA0040	C.1.C) Altri interessi attivi	0	0
CA0050	C.2) Altri proventi	0	0
CA0060	C.2.A) Proventi da partecipazioni	0	0
CA0070	C.2.B) Proventi finanziari da crediti iscritti nelle immobilizzazioni	0	0
CA0080	C.2.C) Proventi finanziari da titoli iscritti nelle immobilizzazioni	0	0
CA0090	C.2.D) Altri proventi finanziari diversi dai precedenti	0	0
CA0100	C.2.E) Utili su cambi	0	0
CA0110	C.3) Interessi passivi	209.140	396.367
CA0120	C.3.A) Interessi passivi su anticipazioni di cassa	0	0
CA0130	C.3.B) Interessi passivi su mutui	0	0
CA0140	C.3.C) Altri interessi passivi	209.140	396.367
CA0150	C.4) Altri oneri	11.874	10.497
CA0160	C.4.A) Altri oneri finanziari	11.874	10.497
CA0170	C.4.B) Perdite su cambi	0	0
CZ9999	Totale proventi e oneri finanziari (C)	-221.014	-406.863
	D) Rettifiche di valore di attività finanziarie	0	0
DA0010	D.1) Rivalutazioni	0	0
DA0020	D.2) Svalutazioni	0	0
DZ9999	Totale rettifiche di valore di attività finanziarie (D)	0	0
	E) Proventi e oneri straordinari	0	0
EA0010	E.1) Proventi straordinari	8.507.776	0
EA0020	E.1.A) Plusvalenze	191.460	0
EA0030	E.1.B) Altri proventi straordinari	8.316.316	0
EA0040	E.1.B.1) Proventi da donazioni e liberalità diverse	0	0
EA0050	E.1.B.2) Sopravvenienze attive	6.903.689	0
	E.1.B.2.1) Sopravvenienze attive per quote F.S. vincolato	0	0
R EA0060	E.1.B.2.1) Sopravvenienze attive v/Aziende sanitarie pubbliche della Regione	3.157.799	0
EA0070	E.1.B.2.2) Sopravvenienze attive v/terzi	3.745.890	0
S EA0080	E.1.B.2.2.A) Sopravvenienze attive v/terzi relative alla mobilità extraregionale	0	0
EA0090	E.1.B.2.2.B) Sopravvenienze attive v/terzi relative al personale	0	0
EA0100	E.1.B.2.2.C) Sopravvenienze attive v/terzi relative alle convenzioni con medici di base	0	0
EA0110	E.1.B.2.2.D) Sopravvenienze attive v/terzi relative alle convenzioni per la specialistica	0	0
EA0120	E.1.B.2.2.E) Sopravvenienze attive v/terzi relative all'acquisto prestaz. sanitarie da operatori accreditati	47.928	0
EA0130	E.1.B.2.2.F) Sopravvenienze attive v/terzi relative all'acquisto di beni e servizi	1.500.052	0
EA0140	E.1.B.2.2.G) Altre sopravvenienze attive v/terzi	2.197.910	0
EA0150	E.1.B.3) Insussistenze attive	1.412.627	0
R EA0160	E.1.B.3.1) Insussistenze attive v/Aziende sanitarie pubbliche della Regione	0	0
EA0170	E.1.B.3.2) Insussistenze attive v/terzi	1.412.627	0
S EA0180	E.1.B.3.2.A) Insussistenze attive v/terzi relative alla mobilità extraregionale	0	0
EA0190	E.1.B.3.2.B) Insussistenze attive v/terzi relative al personale	0	0
EA0200	E.1.B.3.2.C) Insussistenze attive v/terzi relative alle convenzioni con medici di base	0	0
EA0210	E.1.B.3.2.D) Insussistenze attive v/terzi relative alle convenzioni per la specialistica	0	0
EA0220	E.1.B.3.2.E) Insussistenze attive v/terzi relative all'acquisto prestaz. sanitarie da operatori accreditati	423.871	0
EA0230	E.1.B.3.2.F) Insussistenze attive v/terzi relative all'acquisto di beni e servizi	727.631	0
EA0240	E.1.B.3.2.G) Altre insussistenze attive v/terzi	261.124	0
EA0250	E.1.B.4) Altri proventi straordinari	0	0
EA0260	E.2) Oneri straordinari	11.801.182	0
EA0270	E.2.A) Minusvalenze	0	0
EA0280	E.2.B) Altri oneri straordinari	11.801.182	0
EA0290	E.2.B.1) Oneri tributari da esercizi precedenti	0	0
EA0300	E.2.B.2) Oneri da cause civili ed oneri processuali	0	0
EA0310	E.2.B.3) Sopravvenienze passive	11.550.929	0
R EA0320	E.2.B.3.1) Sopravvenienze passive v/Aziende sanitarie pubbliche della Regione	5.532.718	0
R EA0330	E.2.B.3.1.A) Sopravvenienze passive v/Aziende sanitarie pubbliche relative alla mobilità intraregionale	5.276.251	0
R EA0340	E.2.B.3.1.B) Altre sopravvenienze passive v/Aziende sanitarie pubbliche della Regione	256.466	0
EA0350	E.2.B.3.2) Sopravvenienze passive v/terzi	6.018.212	0
S EA0360	E.2.B.3.2.A) Sopravvenienze passive v/terzi relative alla mobilità extraregionale	0	0
EA0370	E.2.B.3.2.B) Sopravvenienze passive v/terzi relative al personale	314.703	0
EA0380	E.2.B.3.2.B.1) Soprav. passive v/terzi relative al personale - dirigenza medica	0	0
EA0390	E.2.B.3.2.B.2) Soprav. passive v/terzi relative al personale - dirigenza non medica	0	0
EA0400	E.2.B.3.2.B.3) Soprav. passive v/terzi relative al personale - comparto	314.703	0
EA0410	E.2.B.3.2.C) Sopravvenienze passive v/terzi relative alle convenzioni con medici di base	0	0
EA0420	E.2.B.3.2.D) Sopravvenienze passive v/terzi relative alle convenzioni per la specialistica	0	0
EA0430	E.2.B.3.2.E) Sopravvenienze passive v/terzi relative all'acquisto prestaz. sanitarie da operatori accreditati	937.032	0
EA0440	E.2.B.3.2.F) Sopravvenienze passive v/terzi relative all'acquisto di beni e servizi	4.502.012	0
EA0450	E.2.B.3.2.G) Altre sopravvenienze passive v/terzi	264.464	0

	VOCE MODELLO CE	Consuntivo 2022	Preventivo 2022
	EA0460 E.2.B.4) Insussistenze passive	250.252	0
	EA0461 E.2.B.4.1) Insussistenze passive per quote F.S. vincolato	54.265	0
R	EA0470 E.2.B.4.1) Insussistenze passive v/Aziende sanitarie pubbliche della Regione	0	0
	EA0480 E.2.B.4.2) Insussistenze passive v/terzi	195.987	0
S	EA0490 E.2.B.4.2.A) Insussistenze passive v/terzi relative alla mobilità extraregionale	0	0
	EA0500 E.2.B.4.2.B) Insussistenze passive v/terzi relative al personale	0	0
	EA0510 E.2.B.4.2.C) Insussistenze passive v/terzi relative alle convenzioni con medici di base	0	0
	EA0520 E.2.B.4.2.D) Insussistenze passive v/terzi relative alle convenzioni per la specialistica	0	0
	EA0530 E.2.B.4.2.E) Insussistenze passive v/terzi relative all'acquisto prestaz. sanitarie da operatori accreditati	1.500	0
	EA0540 E.2.B.4.2.F) Insussistenze passive v/terzi relative all'acquisto di beni e servizi	108.712	0
	EA0550 E.2.B.4.2.G) Altre insussistenze passive v/terzi	85.775	0
	EA0560 E.2.B.5) Altri oneri straordinari	0	0
	EZ9999 Totale proventi e oneri straordinari (E)	-3.293.406	0
	XA0000 Risultato prima delle imposte (A - B +/- C +/- D +/- E)	-5.649.387	18.347.910
	Imposte e tasse	0	0
	YA0010 Y.1) IRAP	17.829.962	17.955.888
	YA0020 Y.1.A) IRAP relativa a personale dipendente	16.333.775	16.332.655
	YA0030 Y.1.B) IRAP relativa a collaboratori e personale assimilato a lavoro dipendente	1.112.577	1.353.306
	YA0040 Y.1.C) IRAP relativa ad attività di libera professione (intramoenia)	383.611	269.927
	YA0050 Y.1.D) IRAP relativa ad attività commerciale	0	0
	YA0060 Y.2) IRES	441.476	392.000
	YA0070 Y.2.A) IRES su attività istituzionale	441.476	392.000
	YA0080 Y.2.B) IRES su attività commerciale	0	0
	YA0090 Y.3) Accantonamento a F.do Imposte (Accertamenti, condoni, ecc.)	0	0
	YZ9999 Totale imposte e tasse	18.271.438	18.347.888
	ZZ9999 RISULTATO DI ESERCIZIO	-23.920.825	22

REGIONE ABRUZZO

AZIENDA SANITARIA LOCALE 02

LANCIANO VASTO CHIETI



PROGRAMMA OPERATIVO ANNO 2022

Schema Aggregato Programma Operativo

ASL 02 LANCIANO-VASTO-CHIETI					
CONTO ECONOMICO		€000	Consuntivo 2022	Consuntivo 2021	Preventivo 2022
A1.1	Contributi F.S.R. indistinto		758.193.743	748.606.285	760.140.000
A1.2	Contributi F.S.R. vincolato		30.806.787	12.683.544	10.239.418
A1	Contributi F.S.R.		789.000.530	761.289.829	770.379.418
A2.1a	Ricavi mobilità in compensazione infra		41.736.686	39.420.064	42.577.862
A2.1b	Costi mobilità in compensazione infra		72.969.958	65.367.777	70.644.028
A2.1	Saldo mobilità in compensazione infra	-	31.233.272	25.947.713	28.066.166
A2.2a	Ricavi mobilità non in compensazione infra		7.887.914	7.654.889	7.654.889
A2.2b	Costi mobilità non in compensazione infra		7.701.595	8.123.309	8.132.184
A2.2	Saldo mobilità non in compensazione infra		186.319	468.420	477.295
	Saldo Mobilità Infra	-	31.046.953	26.416.133	28.543.461
A2.3a	Ricavi mobilità in compensazione extra		14.053.135	12.923.647	12.923.647
A2.3b	Costi mobilità in compensazione extra		46.334.925	47.977.310	47.977.310
A2.3	Saldo mobilità in compensazione extra	-	32.281.790	35.053.664	35.053.664
A2.4a	Ricavi mobilità non in compensazione extra		892.640	801.686	801.686
A2.4b	Costi mobilità non in compensazione extra		774.832	943.150	828.757
A2.4	Saldo mobilità non in compensazione extra		117.808	141.464	27.071
	Saldo Mobilità Extra	-	32.163.982	35.195.128	35.080.734
A2.5a	Ricavi infragruppo regionali		3.179.863	73.517	42.234
A2.5b	Costi infragruppo regionali		5.641.355	2.476.356	288.768
A2.5	Saldo Infragruppo Regionale	-	2.461.492	2.402.840	246.534
A2	Saldo Mobilità	-	65.672.428	64.014.100	63.870.729
A3.1a	Ulteriori Trasferimenti Pubblici - Ministero		67.000	212.600	-
A3.1b	Ulteriori Trasferimenti Pubblici - Regione o Provincia Autonoma		1.051.919	406.451	163.477
A3.1c	Ulteriori Trasferimenti Pubblici - Altro		2.037.963	20.498.689	126.298
A3.1	Ulteriori Trasferimenti Pubblici		3.156.882	21.117.740	289.775
A3.2	Ticket		7.366.707	6.903.956	8.320.863
A3.3	Altre Entrate Proprie		16.461.195	11.070.046	13.648.307
A3	Entrate Proprie		26.984.784	39.091.742	22.258.945
A4.1	Ricavi Intramoenia		3.035.712	2.732.346	2.962.637
A4.2	Costi Intramoenia		2.573.871	2.481.847	2.555.202
A4	Saldo Intramoenia		461.841	250.498	407.435
A5.1	Rettifica contributi F.S.R. per destinazione ad investimenti	-	6.014.146	6.591.066	4.955.900
A5.2	Rettifica ulteriori Trasferimenti Pubblici per destinazione ad investimenti	-	-	-	-
A5	Rettifica contributi c/esercizio per destinazione ad investimenti	-	6.014.146	6.591.066	4.955.900
A6.1	Utilizzo fondi per quote inutilizzate contributi vincolati di esercizi precedenti		4.791.223	8.107.329	2.443.745
A6.2	Accantonamenti per quote inutilizzate contributi vincolati di esercizio in corso		2.105.431	422.351	-
A6	Saldo per quote inutilizzate contributi vincolati		2.685.792	7.684.977	2.443.745
A	Totale Ricavi Netti		747.446.373	737.711.880	726.662.913
B1.1a.1	Personale Sanitario - Dipendente - Tempo indeterminato		195.896.578	192.676.453	187.207.806
B1.1a.2	Personale Sanitario - Dipendente - Tempo determinato		17.145.275	21.094.201	20.035.875
B1.1a.3	Personale Sanitario - Dipendente - Altro		42.451	69.383	38.020
B1.1a	Personale Sanitario - Dipendente		213.084.304	213.840.037	207.281.701
B1.1b	Personale Sanitario - Non Dipendente		10.806.551	8.927.805	11.556.221
B1.1	Personale Sanitario		223.890.855	222.767.842	218.837.921
B1.2a.1	Personale Non Sanitario - Dipendente - Tempo indeterminato		30.076.626	29.611.202	28.378.551
B1.2a.2	Personale Non Sanitario - Dipendente - Tempo determinato		10.094.818	2.523.614	8.140.592
B1.2a.3	Personale Non Sanitario - Dipendente - Altro		3.013	6.109	6.529
B1.2a	Personale Non Sanitario - Dipendente		40.174.457	32.140.926	36.525.672
B1.2b	Personale Non Sanitario - Non Dipendente		2.538.136	1.984.106	3.668.740
B1.2	Personale Non Sanitario		42.712.593	34.125.031	40.194.411
B1	Personale		266.603.448	256.892.873	259.032.333
B2.1	Prodotti Farmaceutici con AIC		90.286.959	86.281.772	81.334.585
B2.2	Prodotti Farmaceutici senza AIC		2.910.165	2.529.397	2.523.832
B2.3	Emoderivati		92.865	180.924	180.526
B2	Prodotti Farmaceutici ed Emoderivati		93.289.989	88.992.092	84.038.943
B3.1a	Sangue ed emocomponenti		-	-	-
B3.1b	Dispositivi medici		35.830.007	33.994.460	35.064.619
B3.1c	Dispositivi medici impiantabili attivi		2.813.230	2.557.893	2.601.303
B3.1d	Dispositivi medici diagnostici in vitro (IVD)		12.570.821	12.224.241	12.310.400
B3.1e	Altri beni sanitari		7.182.626	8.472.413	5.811.926
B3.1	Altri Beni Sanitari		58.396.685	57.249.007	55.788.247
B3.2	Beni Non Sanitari		1.027.724	1.023.211	1.091.758
B3.3a.1	Pulizia, Riscaldamento e Smaltimento Rifiuti		26.688.310	14.050.864	15.990.951
B3.3a.2	Manutenzioni e riparazioni		17.124.296	21.036.569	30.643.372

B3.3a.3	Altri servizi appaltati	9.122.679	8.586.378	8.481.197
B3.3a	Servizi appaltati	52.935.285	43.673.811	55.115.520
B3.3b	Servizi Utenze	16.641.423	10.561.545	9.006.239
B3.3c.1	Consulenze - Personale Non Dipendente Sanitario	5.237.980	6.573.831	3.391.917
B3.3c.2	Consulenze - Personale Non Dipendente Non Sanitario	1.465.471	2.621.225	1.349.208
B3.3c	Consulenze	6.703.451	9.195.055	4.741.125
B3.3d	Rimborsi, Assegni e Contributi	1.601.433	908.127	412.203
B3.3e	Premi di Assicurazione	6.419.370	6.375.711	6.688.539
B3.3f	Altri Servizi Sanitari e Non	22.556.276	35.164.933	17.502.565
B3.3g	Godimento Beni Di Terzi	5.340.574	5.028.970	5.354.837
B3.3	Servizi	112.197.811	110.908.151	98.821.028
B3	Altri Beni E Servizi	171.622.220	169.180.369	155.701.033
B4.1	Ammortamenti E Sterilizzazioni	148.426	-	207.248
B4.2	Costi Sostenuti in Economia	-	-	-
B4	Ammortamenti e Costi Capitalizzati	148.426	-	207.248
B5.1a	Accantonamenti per cause civili e oneri processuali	369.054	85.337	783.152
B5.1b	Accantonamenti per contenzioso personale dipendente	1.430.199	1.299.173	1.808.200
B5.1c	Accantonamenti per rischi connessi all'acquisto di prestazioni sanitarie da privato	294.257	616.934	-
B5.1d	Accantonamenti per copertura diretta dei rischi (Autoassicurazione)	3.577.774	6.637.921	2.766.666
B5.1e	Altri accantonamenti per rischi	370.649	-	656.604
B5.1f	Accantonamenti Per Interessi di Mora	549.407	-	6.014.622
B5.1	Accantonamenti Rischi	6.591.340	8.639.365	100.000
B5.2	Accantonamenti Sumai (+TFR)	255.000	241.000	1.806.867
B5.3a	Accantonamenti Rinnovi convenzioni MMG/PLS/MCA	1.969.390	1.806.867	199.947
B5.3b	Accantonamenti Rinnovi convenzioni Medici Sumai	217.932	199.947	2.993.138
B5.3c	Accantonamenti Rinnovi contrattuali: dirigenza medica	3.365.168	2.993.138	265.626
B5.3d	Accantonamenti Rinnovi contrattuali: dirigenza non medica	284.599	265.626	6.620.004
B5.3e	Accantonamenti Rinnovi contrattuali: comparto	1.076.608	7.160.004	11.885.583
B5.3	Accantonamenti per Rinnovi contrattuali	6.913.697	12.425.583	-
B5.4	Accantonamenti per Interessi di Mora	-	-	-
B5.5	Altri Accantonamenti	-	-	18.000.205
B5	Accantonamenti	13.760.037	21.305.947	-
B6.1	Variazione Rimanenze Sanitarie	- 141.643	1.748.235	-
B6.2	Variazione Rimanenze Non Sanitarie	- 40.087	76.329	-
B6	Variazione Rimanenze	- 181.730	1.824.564	-
B	Totale Costi Interni	545.242.390	538.403.095	516.979.761
C1	Medicina Di Base	44.437.864	47.367.169	42.114.353
C2	Farmaceutica Convenzionata	57.540.566	56.583.460	56.300.503
C3.1	Prestazioni da Privato - Ospedaliera	9.809.134	10.979.585	7.963.353
C3.2a	Prestazioni da Privato - Ambulatoriale	8.041.656	7.668.998	7.584.771
C3.2b	Prestazioni da Sumai	4.486.361	4.409.704	4.467.855
C3.2	Prestazioni da Privato - Ambulatoriale	12.528.017	12.078.702	12.052.626
C3.3	Prestazioni da Privato - Riabilitazione Extra Ospedaliera	25.716.468	24.349.086	25.343.586
C3.4a	Trasporti Sanitari Da Privato	6.251.383	6.027.545	4.934.279
C3.4b.1	Assistenza Integrativa da Privato	-	-	-
C3.4b.2	Assistenza Protesica da Privato	15.531.442	12.632.510	13.905.292
C3.4b	Assistenza Integrativa e Protesica da Privato	15.531.442	12.632.510	13.905.292
C3.4c.1	Assistenza Psichiatrica Residenziale e Semiresidenziale da Privato	9.242.133	9.095.732	9.053.335
C3.4c.2	Distribuzione di Farmaci e File F da Privato	3.001.826	2.709.487	2.749.579
C3.4c.3	Assistenza Termale da Privato	-	-	-
C3.4c.4	Prestazioni Socio-Sanitarie da Privato	21.701.853	21.467.517	22.288.021
C3.4c	Prestazioni da Privato - Altro	33.945.811	33.272.735	34.090.935
C3.4	Altre Prestazioni da Privato	55.728.636	51.932.790	52.930.505
C3	Prestazioni da Privato	103.782.256	99.340.163	98.290.071
C	Totale Costi Esterni	205.760.686	203.290.792	196.704.927
D	Totale Costi Operativi (B+C)	751.003.076	741.693.887	713.684.688
E	Margine Operativo (A-D)	- 3.556.703	- 3.982.007	12.978.225
F1	Svalutazione Immobilizzazioni, Crediti, Rivalutazioni e Svalutazioni Finanziarie	-	-	-
F2	Saldo Gestione Finanziaria	221.014	1.122.955	106.516
F3.1	IRAP	17.829.962	16.314.548	15.660.643
F3.2	IRES	441.476	435.474	535.474
F3.3	Altri Oneri Fiscali	1.007.447	1.101.962	1.075.591
F3	Oneri Fiscali	19.278.885	17.851.984	17.271.708
F4.1a	Proventi Straordinari	1.604.087	8.962.627	-
F4.1b	Sopravvenienze Attive	3.745.890	9.693.223	4.399.999
F4.1	Componenti Straordinarie Attive	5.349.977	18.655.849	4.399.999
F4.2a	Oneri Straordinari	195.987	1.432.710	-
F4.2b	Sopravvenienze Passive	6.018.212	7.448.533	-

F4.2	Componenti Straordinarie Passive	6.214.199	8.881.244	-
F4	Saldo Gestione Straordinaria	864.222	- 9.774.606	- 4.399.999
F	Totale Componenti Finanziarie e Straordinarie	20.364.121	9.200.333	12.978.225
G	Risultato Economico (E-F)	- 23.920.825	- 13.182.340	0
H	Risorse Aggiuntive da bilancio regionale a titolo di copertura LEA	-	-	-
I	Risultato Economico comprensivo di fiscalità aggiuntiva (G+H)	- 23.920.825	- 13.182.340	0



REGIONE ABRUZZO

Azienda Sanitaria Locale n. 2 LANCIANO–VASTO–CHIETI

Via dei Vestini snc – 66100 Chieti

C.F. e P. Iva 02307130696

DICHIARAZIONE SUL RISPETTO DELLA NORMATIVA SULLA PRIVACY

In riferimento alla Deliberazione avente ad oggetto: “Rettifica e riapprovazione Bilancio d’Esercizio chiuso al 31/12/2022. Sostituzione Deliberazione del Direttore Generale n. 915 del 12/06/2023 e relativi allegati”

IL DIRETTORE GENERALE

Thomas Schael, nominato con delibera della Giunta Regionale d’Abruzzo n. 543 del 11/09/2019 ai sensi del vigente Decreto Legislativo n. 502 del 30 dicembre 1992 e successive modifiche ed integrazioni;

VISTO l’art. 7 bis, comma 4, del D.Lgs 33/2013 il quale prevede che: *“Nei casi in cui norme di legge o di regolamento prevedano la pubblicazione di atti o documenti, le pubbliche amministrazioni provvedono a rendere non intellegibili i dati personali non pertinenti o, se sensibili o giudiziari, non indispensabili rispetto alle specifiche finalità di trasparenza della pubblicazione”*;

DICHIARA

Congiuntamente al Direttore Amministrativo Aziendale, nonchè al Direttore dell’UOC Contabilità e Bilancio, quale proponente della Deliberazione di cui in epigrafe, che il medesimo provvedimento e tutti i relativi allegati sono stati predisposti nel rispetto della normativa privacy sopra citata e che, in particolare, i dati personali non pertinenti o, se sensibili o giudiziari, non indispensabili rispetto alle specifiche finalità di trasparenza della pubblicazione sono stati omessi a cura della ASL.

Chieti, 28/08/2023

Il Direttore UOC Contabilità e Bilancio

(Claudia De Benedictis)

**f.to digitalmente*

Direttore Amministrativo Aziendale f.f.

(Manuela Loffredo)

**f.to digitalmente*

IL DIRETTORE GENERALE

(Thomas SCHAEL)

**f.to digitalmente*

Ente/Collegio: AZIENDA SANITARIA LOCALE 2 DI LANCIANO-VASTO-CHIETI

Regione: Abruzzo

Sede: CHIETI

Verbale n. 7 del COLLEGIO SINDACALE del 28/08/2023

In data 28/08/2023 alle ore 10:30 si è riunito presso la sede della Azienda il Collegio sindacale regolarmente convocato.

Risultano essere presenti/assenti i Sigg.:

Presidente in rappresentanza della Regione

ALESSANDRO BEVILACQUA

Presente

Componente in rappresentanza del Ministero della Salute

GIANCARLO TAMBURRINO

Presente online

Componente in rappresentanza del Ministero dell'Economia e delle Finanze

ALDO LAMBERTI

Presente online

Partecipa alla riunione La dott.ssa L. D'Addezio in qualità di Segretario del Collegio Sindacale.

Gli argomenti all'ordine del giorno risultano essere i seguenti:

- parere bilancio d'esercizio 2022 riadottato.

MODIFICHE AL BILANCIO D'ESERCIZIO 2022

Il Collegio prende atto delle variazioni apportate al Bilancio 2022, in corso di adozione, sulla base delle indicazioni contenute nella determina regionale n. DPF012/35 del 03/08/2023 recante "Bilanci d'esercizio 2022 delle ASL di Avezzano Sulmona L'Aquila, Lanciano Vasto Chieti, Pescara e Teramo Richiesta ulteriori modifiche e integrazioni", in particolare nell'Allegato 1 che recepisce le indicazioni del Tavolo di Monitoraggio Ministeriale del 19/07 u.s.

Il Collegio, alla presenza della Dott.ssa Claudia De Benedictis, Direttore della UOC Contabilità e Bilancio, procede all'esame del bilancio il cui esito è riportato nel verbale qui allegato.

ESAME ATTI SOTTOPOSTI A CONTROLLO**ATTI ESAMINATI NEI VERBALI PRECEDENTI****Ulteriori attività del collegio**

Infine il collegio procede a:

La seduta viene tolta alle ore 11:45 previa redazione, lettura e sottoscrizione del presente verbale.

Riguardo a quanto sopra, si osserva che:

Copia del presente verbale sarà trasmessa a cura del segretario del Collegio al Direttore Generale della ASL 02 di Lanciano-Vasto - Chieti

BILANCIO D'ESERCIZIO

Ente/Collegio AZIENDA SANITARIA LOCALE 2 DI LANCIANO-VASTO-CHIETI

Regione Abruzzo

Relazione del Collegio Sindacale al bilancio chiuso al 31/12/2022

In data 28/08/2023 si é riunito presso la sede della AZIENDA SANITARIA LOCALE 2 DI LANCIANO-VASTO-CHIETI

il Collegio Sindacale, regolarmente convocato, per procedere all'esame del Bilancio dell'esercizio per l'anno 2022.

Risultano essere presenti/assenti i Sigg.:

Alessandro Bevilacqua

Aldo Lamberti

Giancarlo Tamburrino

Il bilancio dell'esercizio chiuso al 31/12/2022 di cui alla delibera di adozione del Direttore Generale n. in corso

del , è stato trasmesso al Collegio Sindacale per le debite valutazioni in data 25/08/2023

con nota prot. n. mail del 25/08/2023 e, ai sensi dell'art. 26 del d. lgs. N. 118/2011, è composto da:

- stato patrimoniale
- conto economico
- rendiconto finanziario
- nota integrativa
- relazione del Direttore generale

Il bilancio evidenzia una perdita di € 23.920.825,00 con un incremento

rispetto all'esercizio precedente di € 10.738.485,00 , pari al 81 %.

Si riportano di seguito i dati riassuntivi del bilancio al 2022, espressi in Euro, confrontati con quelli dell'esercizio precedente:

Stato Patrimoniale	Bilancio di esercizio (2021)	Bilancio d'esercizio 2022	Differenza
Immobilizzazioni	€ 161.018.057,00	€ 157.177.727,00	€ -3.840.330,00
Attivo circolante	€ 547.450.014,00	€ 584.126.698,00	€ 36.676.684,00
Ratei e risconti	€ 20.958,00	€ 0,00	€ -20.958,00
Totale attivo	€ 708.489.029,00	€ 741.304.425,00	€ 32.815.396,00
Patrimonio netto	€ 158.639.429,00	€ 192.298.908,00	€ 33.659.479,00
Fondi	€ 72.682.213,00	€ 71.681.259,00	€ -1.000.954,00
T.F.R.	€ 3.055.626,00	€ 3.101.742,00	€ 46.116,00
Debiti	€ 474.111.761,00	€ 474.222.516,00	€ 110.755,00
Ratei e risconti			€ 0,00
Totale passivo	€ 708.489.029,00	€ 741.304.425,00	€ 32.815.396,00
Conti d'ordine	€ 0,00	€ 0,00	€ 0,00

Conto economico	Bilancio di esercizio (2021)	Bilancio di esercizio 2022	Differenza
Valore della produzione	€ 881.856.106,00	€ 897.978.698,00	€ 16.122.592,00
Costo della produzione	€ 884.578.214,00	€ 900.113.664,00	€ 15.535.450,00
Differenza	€ -2.722.108,00	€ -2.134.966,00	€ 587.142,00
Proventi ed oneri finanziari +/-	€ -1.122.955,00	€ -221.014,00	€ 901.941,00
Rettifiche di valore di attività finanziarie +/-	€ 0,00	€ 0,00	€ 0,00
Proventi ed oneri straordinari +/-	€ 7.412.746,00	€ -3.293.407,00	€ -10.706.153,00
Risultato prima delle imposte +/-	€ 3.567.683,00	€ -5.649.387,00	€ -9.217.070,00
Imposte dell'esercizio	€ 16.750.022,00	€ 18.271.438,00	€ 1.521.416,00
Utile (Perdita) dell'esercizio +/-	€ -13.182.339,00	€ -23.920.825,00	€ -10.738.486,00

Si evidenziano gli scostamenti tra bilancio di previsione 2022 e relativo bilancio d'esercizio:

Conto economico	Bilancio di previsione (2022)	Bilancio di esercizio 2022	Differenza
Valore della produzione	€ 849.311.716,00	€ 897.978.698,00	€ 48.666.982,00
Costo della produzione	€ 830.556.943,00	€ 900.113.664,00	€ 69.556.721,00
Differenza	€ 18.754.773,00	€ -2.134.966,00	€ -20.889.739,00
Proventi ed oneri finanziari +/-	€ -406.863,00	€ -221.014,00	€ 185.849,00
Rettifiche di valore di attività finanziarie +/-	€ 0,00	€ 0,00	€ 0,00
Proventi ed oneri straordinari +/-	€ 0,00	€ -3.293.407,00	€ -3.293.407,00
Risultato prima delle imposte +/-	€ 18.347.910,00	€ -5.649.387,00	€ -23.997.297,00
Imposte dell'esercizio	€ 18.347.888,00	€ 18.271.438,00	€ -76.450,00
Utile (Perdita) dell'esercizio +/-	€ 22,00	€ -23.920.825,00	€ -23.920.847,00

Patrimonio netto	€ 192.298.908,00
Fondo di dotazione	€ 0,00
Finanziamenti per investimenti	€ 215.649.299,00
Donazioni e lasciti vincolati ad investimenti	€ 570.433,00
Contributi per ripiani perdite	€ 13.182.340,00
Riserve di rivalutazione	€ 0,00
Altre riserve	€ 0,00
Utili (perdite) portati a nuovo	€ -13.182.339,00
Utile (perdita) d'esercizio	€ -23.920.825,00

La perdita di € 23.920.825,00

<input checked="" type="checkbox"/> 1)	Si discosta in misura significativa dalla perdita programmata e autorizzata dalla Regione nel bilancio di previsione anno 2022
<input checked="" type="checkbox"/> 2)	Riduce in misura sostanziale il Patrimonio netto dell'Azienda;
<input checked="" type="checkbox"/> 3)	Vengono determinate le modalità di copertura della stessa.

In base ai dati esposti il Collegio osserva:

In riferimento alle modalità di copertura della perdita d'esercizio, come rappresentato nella relazione sulla Gestione, il Collegio Sindacale prende atto che sarà chiesto apposito finanziamento alla GSA in quanto il patrimonio della ASL di Lanciano-Vasto-Chieti non dispone di riserve da patrimonio netto in grado di assicurare la copertura della perdita.

Il Collegio ha operato in tutela dell'interesse pubblico perseguito dall'Azienda e nella diligente attività di sorveglianza della contabilità per singoli settori e per rami di funzioni svolta secondo il criterio cd. "logico-sistematico", oltre che con controlli ispettivi non limitati ad atti isolati.

L'esame del bilancio è stato svolto secondo i principi di comportamento del Collegio sindacale raccomandati dal CNDCEC e, in conformità a tali principi, è stato fatto riferimento alle norme di legge nazionali e regionali, nonché alle circolari emanate dal Ministero dell'Economia e delle Finanze, ed, in particolare, alla circolare n. 80 del 20.12.93 e la circolare n. 27 del 25.6.01, nonché alla circolare vademecum n. 47 del 21.12.01, che disciplinano, tra l'altro, il bilancio d'esercizio delle Aziende del comparto sanitario, interpretate ed integrate dai principi contabili applicabili, nonché è stato fatto riferimento ai principi contabili specifici del settore sanitario di cui al titolo II del D.lgs. n. 118/2011.

In riferimento alla struttura e al contenuto del bilancio d'esercizio, esso è predisposto secondo le disposizioni del del D. lgs. N. 118/2011 esponendo in modo comparato i dati dell'esercizio precedente.

Nella redazione al bilancio d'esercizio non ci sono deroghe alle norme di legge, ai sensi dell'art. 2423 e seguenti del

codice civile.

Sono stati rispettati i principi di redazione previsti dall'art. 2423 *bis* del codice civile, fatto salvo quanto previsto dal titolo II del D. lgs. N. 118/2011, ed in particolare:

- La valutazione delle voci è stata fatta secondo prudenza e nella prospettiva della continuazione dell'attività;
- Sono stati indicati esclusivamente gli utili realizzati alla data di chiusura dell'esercizio;
- Gli oneri ed i proventi sono stati determinati nel rispetto del principio di competenza, indipendentemente dalla data dell'incasso o del pagamento;
- Si è tenuto conto dei rischi e delle perdite di competenza dell'esercizio, anche se conosciuti dopo la chiusura dello stesso;
- Gli elementi eterogenei ricompresi nelle singole voci sono stati valutati separatamente;
- I criteri di valutazione non sono stati modificati rispetto all'esercizio precedente;
- Sono state rispettate le disposizioni relative a singole voci dello stato patrimoniale previste dall'art. 2424 *bis* del codice civile;
- I ricavi e i costi sono stati iscritti nel Conto Economico rispettando il disposto dell'art. 2425 *bis* del codice civile;
- Non sono state effettuate compensazioni di partite;
- La Nota Integrativa, a cui si rimanda per ogni informativa di dettaglio nel merito dell'attività svolta dall'Azienda, è stata redatta rispettando il contenuto previsto dal D. lgs. N. 118/2011.

Ciò premesso, il Collegio passa all'analisi delle voci più significative del bilancio e all'esame della nota integrativa:

Immobilizzazioni

Immateriali

Sono iscritte al costo d'acquisto o di produzione, inclusi gli oneri accessori di diretta imputazione e l'IVA in quanto non detraibile ed esposte al netto degli ammortamenti effettuati nel corso degli esercizi.

Le quote di ammortamento, imputate a conto economico, sono state calcolate secondo le aliquote previste dal titolo II del D. lgs. N. 118/2011.

(Eventualmente: indicare i casi in cui l'azienda si è avvalsa della facoltà di adottare aliquote superiori)

In relazione alle spese capitalizzate il Collegio rileva:

L'iscrizione dei costi di impianto e di ampliamento, di ricerca e sviluppo con il consenso del Collegio sindacale.

Materiali

Sono iscritte al costo di acquisto o di produzione, inclusi gli oneri accessori di diretta imputazione e l'IVA in quanto non detraibile ed esposte al netto degli ammortamenti effettuati negli esercizi.

Nel valore di iscrizione in bilancio d'esercizio si è portato a riduzione del costo gli sconti commerciali e gli sconti cassa di ammontare rilevante.

Le quote di ammortamento, imputate a conto economico, sono state calcolate secondo le aliquote previste dal titolo II del D. lgs. N. 118/2011.

(Eventualmente: indicare i casi in cui l'azienda si è avvalsa della facoltà di adottare aliquote superiori)

Per le immobilizzazioni acquisite con contributi per investimenti, il Collegio ha verificato l'imputazione a conto economico tra il valore della produzione, delle quote di contributi per un importo pari agli ammortamenti relativi agli investimenti oggetto di agevolazione (cosiddetto metodo della "sterilizzazione").

Finanziarie

Altri titoli

Sono iscritte al minor valore tra il costo d'acquisto e quanto è possibile realizzare sulla base dell'andamento del mercato.

Il saldo al 31/12/2022 comprende l'importo di € 8.470 per l'iscrizione delle quote possedute dall'Azienda nelle seguenti società:

- Impiantistica e antinfortunistica srl (51% pari a € 5.268)
- ASL Service srl (31% pari a € 3.202)

Rimanenze

Sono iscritte al minor valore tra il costo d'acquisto e di produzione e valore descrivibile dall'andamento del mercato. Per i beni fungibili il costo è calcolato con il metodo della media ponderata.

Crediti

I crediti sono esposti al presumibile valore di realizzazione.

(Evidenziare eventuali problematiche, dettagliare ove possibile gli stessi per anno di formazione e descrivere, in particolare, il relativo fondo svalutazione crediti – esporre ad esempio la percentuale che rappresenta oppure se lo stesso è congruo all'ammontare dei crediti iscritti in bilancio.)

Disponibilità liquide

Risultano dalle certificazioni di tesoreria, di cassa e di conto corrente postale.

Non è stato effettuato nel corso dell'anno con frequenza almeno quindicinale il riversamento presso il cassiere delle giacenze presenti sui c/c postali.

Ratei e risconti

Riguardano quote di componenti positivi e negativi di redditi comuni a due o più esercizi e sono determinati in funzione della competenza temporale.

(Tra i ratei passivi verificare il costo delle degenze in corso presso altre strutture sanitarie alla data del 31/12/2022.)

Trattamento di fine rapporto

Fondo premi di operosità medici SUMAI:

Rappresenta l'effettivo debito maturato verso i medici interessati in conformità di legge e dei contratti di lavoro vigenti (Convenzione unica nazionale).

Tfr:

Rappresenta l'effettivo debito maturato verso i dipendenti per i quali è previsto in conformità di legge e dei contratti di lavoro vigenti.

Fondi per rischi e oneri

Il collegio attesta l'avvenuto rispetto delle condizioni per procedere all'iscrizione dei fondi rischi ed oneri ed al relativo utilizzo.

Debiti

I debiti sono esposti al loro valore nominale.
(*Dettagliare ove possibile gli stessi per anno di formazione*)

(*Indicare, per classi omogenee, i risultati dell'analisi sull'esposizione debitoria con particolare riferimento ai debiti scaduti e alle motivazioni del ritardo nei pagamenti.*)

(*Particolare attenzione "all'anzianità" delle poste contabili.*)

Conti d'ordine

In calce allo stato patrimoniale risultano gli impegni, le garanzie prestate, le merci presso terzi nonché gli altri conti d'ordine.

Canoni leasing ancora da pagare	
Beni in comodato	
Depositi cauzionali	
Garanzie prestate	
Garanzie ricevute	
Beni in contenzioso	
Altri impegni assunti	
Altri conti d'ordine	

(*Eventuali annotazioni*)

Imposte sul reddito

Le imposte sul reddito iscritte in bilancio sono contabilizzate per competenza e sono relative a:
(*indicare i redditi secondo la normativa vigente – ad esempio irap e ired*)

Il debito di imposta è esposto, al netto degli acconti versati e delle ritenute subite, nella voce debiti tributari.

I.R.A.P.	€ 17.829.962,00
I.R.E.S.	€ 441.476,00

Costo del personale

Personale ruolo sanitario	€ 213.084.304,00
Dirigenza	€ 105.855.653,00
Comparto	€ 107.228.651,00
Personale ruolo professionale	€ 547.175,00
Dirigenza	€ 547.175,00
Comparto	€ 0,00
Personale ruolo tecnico	€ 26.863.351,00
Dirigenza	€ 443.575,00
Comparto	€ 26.419.776,00
Personale ruolo amministrativo	€ 12.763.931,00
Dirigenza	€ 1.239.521,00
Comparto	€ 11.524.410,00
Totale generale	€ 253.258.761,00

Tutti suggerimenti

- Evidenziare eventuali problematiche come ad esempio l'incidenza degli accantonamenti per ferie non godute e l'individuazione dei correttivi per la riduzione del fenomeno:

- Variazione quantitativa del personale in servizio, indicando le eventuali modifiche della pianta organica a seguito anche di procedure concorsuali interne stabilite da contratto:

- Rappresentare a seguito di carenza di personale il costo che si è dovuto sostenere per ricorrere a consulenze o esternalizzazione del servizio:

- *Ingiustificata monetizzazione di ferie non godute per inerzia dell'Amministrazione:*

- *Ritardato versamento di contributi assistenziali e previdenziali:*

- *Corresponsione di ore di straordinario in eccedenza ai limiti di legge o di contratto:*

- *Avvenuto inserimento degli oneri contrattuali relativi al rinnovo del contratto della dirigenza e del comparto:*

- *Altre problematiche:*

Mobilità passiva

Importo	€ 126.955.122,00
---------	------------------

(Il fenomeno va valutato e raffrontato con i dati della mobilità attiva distinguendo la stessa tra intra e extra regione. Rappresentare anche gli eventuali motivi di "fuga", che comportano di fatto un incremento della mobilità passiva. Rappresentare anche gli eventuali motivi di "eccellenza", che determinano attrazione verso l'Azienda con conseguente incremento di mobilità attiva.)

Farmaceutica

Il costo per la farmaceutica, pari ad € 59.052.142,00 che risulta essere in linea

con il dato regionale nonché nazionale, mostra un incremento rispetto all'esercizio precedente.

Sono state istituite misure di contenimento della spesa, quali istituzione ticket regionale

(esplicitare l'articolazione dello stesso, e come lo stesso abbia inciso sui risultati)

E' stata realizzata in maniera sistematica e non casuale una attività di controllo tesa ad accertare il rispetto della normativa in materia di prescrizione e distribuzione dei farmaci.

Convenzioni esterne

Importo	€ 57.540.566,17
---------	-----------------

(Evidenziare il rapporto tra il costo dell'anno in corso con quello dell'anno precedente, esplicitando le motivazioni relative all'incremento/decremento dell'aggregato di costo, eventuali iniziative tese al contenimento della spesa o, in prospettiva, di una eventuale diminuzione. Indicare quale forma di controllo è stata posta in essere dal Collegio di fronte ad una spesa per la convenzionata superiore a quanto preventivato e sottoscritto negli accordi iniziali tra l'Azienda e le Case di cura o gli ambulatori.)

Altri costi per acquisti di beni e servizi

Importo	€ 443.342.412,75
---------	------------------

(Da segnalare eventuali costi ritenuti eccessivi secondo propri parametri di riferimento, facendo particolare attenzione, ad esempio, alle consulenze e collaborazioni esterne; variazioni quantitative dei consumi; variazione nelle modalità di impiego.)

Ammortamento immobilizzazioni

Importo (A+B)	€ 15.736.583,00
Immateriali (A)	€ 213.198,00
Materiali (B)	€ 15.523.385,00

Eventuali annotazioni

Proventi e oneri finanziari

Importo	€ 221.014,00
Proventi	€ 0,00
Oneri	€ -221.014,00

Eventuali annotazioni

Proventi e oneri straordinari

Importo	€ -3.293.406,00
Proventi	€ 8.507.776,00
Oneri	€ 11.801.182,00

Eventuali annotazioni

Ricavi

(Indicare le assegnazioni di contributi in conto esercizio da parte della regione.)

Principio di competenza

Il Collegio, sulla base di un controllo a campione delle fatture e dei documenti di spesa, ha effettuato la verifica della corretta applicazione del principio di competenza con particolare attenzione a quei documenti pervenuti in Azienda in momenti successivi al 31 dicembre, ma riferiti a costi del periodo in oggetto.

(Evidenziare se si è proceduto alla precisa classificazione delle note di credito da ricevere per rettifiche nella fornitura di beni e servizi in funzione delle collocazioni del debito dello specifico fornitore, dando notizia delle eventuali eccezioni sollevate.)

Attività amministrativo contabile

Il Collegio attesta che nel corso dell'anno sono state regolarmente eseguite le verifiche periodiche disposte dall'art. 2403 del codice civile, durante le quali si è potuto verificare il controllo sulla corretta

tenuta della contabilità, del libro giornale, del libro inventari e dei registri previsti dalla normativa fiscale. Nel corso delle verifiche si è proceduto ad accertare il rispetto degli accordi contrattuali con l'Istituto tesoriere, al controllo dei valori di cassa economale, al controllo delle riscossioni tramite i servizi CUP, al controllo sulle altre gestioni di fondi ed degli altri valori posseduti dall'Azienda, come anche si è potuto verificare il

corretto e tempestivo adempimento dei versamenti delle ritenute e delle altre somme dovute all'Erario, dei contributi dovuti ad Enti previdenziali e la corretta/avvenuta

presentazione di tutte le dichiarazioni fiscali.

Il Collegio ha riscontrato che nel corso dell'anno si è provveduto, alle scadenze stabilite, alla trasmissione dei modelli

(C.E./S.P./C.P./L.A.)

Sulla base dei controlli svolti è

sempre emersa una sostanziale corrispondenza tra le risultanze fisiche e la situazione contabile, né sono state riscontrate violazioni degli adempimenti civilistici, fiscali, previdenziali e delle norme regionali e nazionali in genere. Il Collegio, sia nel corso dell'anno, in riferimento all'attività amministrativo contabile dell'Azienda, sia sul bilancio, inteso come espressione finale in termini di risultanze contabili dell'attività espletata, ha effettuato i controlli necessari per addivenire ad un giudizio finale.

Nel corso delle verifiche periodiche effettuate dal Collegio sono state formulate osservazioni i cui contenuti più significativi vengono qui di seguito riportati:

Categoria	Tipologia
Oss:	

Contenzioso legale

Contenzioso concernente al personale	€ 4.192.795,19
Contenzioso nei confronti delle strutture private accreditate	€ 50.581.599,41
Accreditate	€ 0,00
Altro contenzioso	€ 156.069.201,61

i cui riflessi sulla situazione patrimoniale e finanziaria e sul risultato economico non possono essere ragionevolmente stimati alla data odierna e in merito si rileva:

Il Collegio

- Informa di aver ricevuto eventuali denunce (*indicandole*) e di aver svolto in merito le opportune indagini, rilevando quanto segue:

- Informa che nel corso dell'anno l'Azienda non è stata oggetto di verifica amministrativo-contabile a cura di un dirigente dei Servizi Ispettivi di Finanza Pubblica.

- Visti i risultati delle verifiche eseguite e tenuto conto delle considerazioni e raccomandazioni esposte, attesta la corrispondenza del bilancio d'esercizio alle risultanze contabili e la conformità dei criteri di valutazione del Patrimonio a quelli previsti dal codice civile e dalle altre disposizioni di legge, fatto salvo quanto diversamente disposto dal D. lgs. 118/2011.

Il Collegio ritiene di esprimere un parere favorevole

al documento contabile esaminato.

Osservazioni

Presenza rilievi? no


Segnalazioni all'attenzione di IGF:

ELENCO FILE ALLEGATI AL DOCUMENTO

Nessun file allegato al documento.

FIRME DEI PRESENTI

ALESSANDRO BEVILACQUA



GIANCARLO TAMBURRINO



ALDO LAMBERTI

